



GOBIERNO DEL
ESTADO DE
CHIAPAS
2024 - 2030



**INSTITUTO DE CAPACITACIÓN
Y VINCULACIÓN TECNOLÓGICA
DEL ESTADO DE CHIAPAS**

GOBIERNO DE CHIAPAS
2024 - 2030

2026, "Año de Jaime Sabines Gutiérrez"

DIRECCIÓN GENERAL:
OFICIO No. ICATECH / 100 / 076 / 2026.
Tuxtla Gutiérrez, Chiapas; 17 de marzo del 2026.

Manuel Francisco Antonio Pariente Gavito
Secretario de Finanzas
Gobierno del Estado de Chiapas
Presente

AT'N.: Lic. Yonmi Marisol Reyes Aguilar,
Directora de Contabilidad Gubernamental
de la Secretaría de Finanzas.

Con fundamento en lo dispuesto en los artículos 49 y 50 de la Normatividad Contable del Estado de Chiapas para el Ejercicio Fiscal 2025, adjunto al presente se servirá encontrar de manera magnética, la información Financiera y Presupuestal de la Cuenta Pública, Correspondiente al cuarto trimestre del Ejercicio Fiscal 2025, de este Instituto a mi cargo.

Sin otro particular, aprovecho la ocasión para enviarle un cordial saludo.

Atentamente

Dr. César Arturo Espinosa Morales
Director General del ICATECH.



Cc.p. Mtro. Fidel Orazco Martínez. - Director Administrativo. - Para su conocimiento. - Edificio.
Lic. José Francisco Indilli Orozco. - Director de Planeación. - Para su Conocimiento. - Edificio.

Archivo / Minutario
CAEM/JFIO/Lacv.

Av. Barrio San Jacinto N°154, entre calle
Pájaros y calle Conejos, Fracc. El Diamante
C.P. 29059 Tuxtla Gutiérrez, Chiapas.
Teléfono: (961) 6121621
<http://www.icatech.gob.mx>





INSTITUTO DE
CAPACITACIÓN Y VINCULACIÓN
TECNOLÓGICA DEL ESTADO DE CHIAPAS
GOBIERNO DE CHIAPAS

2.1.1.2.1.090 INSTITUTO DE CAPACITACIÓN Y VINCULACIÓN TECNOLÓGICA DEL ESTADO DE CHIAPAS

CUENTA PÚBLICA 4o. Trimestre 2025

INFORMACIÓN PRESUPUESTAL

The title is centered between two sets of horizontal bars. Each set consists of a thin grey bar on top and a thicker dark grey bar on the bottom.

**INFORMACIÓN ARMONIZADA
CONAC**

GOBIERNO CONSTITUCIONAL DEL ESTADO DE CHIAPAS
INSTITUTO DE CAPACITACIÓN Y VINCULACIÓN TECNOLÓGICA DEL
ESTADO DE CHIAPAS
SISTEMA CONTABLE 2025

ESTADO ANALÍTICO DE INGRESOS

DEL 1o. DE ENERO AL 31 DE DICIEMBRE DE 2025

Página 1 de 2
05/03/2026

Fecha:

RUBRO DE INGRESOS	INGRESO					DIFERENCIA (RECAUDADO - ESTIMADO)
	ESTIMADO	AMPLIACIONES Y REDUCCIONES	MODIFICADO	DEVENGADO	RECAUDADO	
Impuestos	0.00	0.00	0.00	0.00	0.00	0.00
Cuotas y Aportaciones de Seguridad Social	0.00	0.00	0.00	0.00	0.00	0.00
Contribuciones de Mejoras	0.00	0.00	0.00	0.00	0.00	0.00
Derechos	0.00	0.00	0.00	0.00	0.00	0.00
Productos	0.00	0.00	0.00	0.00	0.00	0.00
Aprovechamientos	0.00	0.00	0.00	0.00	0.00	0.00
Ingresos por Venta de Bienes, Prestación de Servicios y Otros Ingresos	0.00	0.00	0.00	0.00	0.00	0.00
Participaciones, Aportaciones, Convenios, Incentivos Derivados de la Colaboración Fiscal y Fondos Distintos de Aportaciones	145,340,752.00	22,704,464.80	168,045,216.80	168,045,216.80	168,045,216.80	22,704,464.80
Transferencias, Asignaciones, Subsidios y Subvenciones, y Pensiones y Jubilaciones	102,168,481.00	12,079,556.94	114,248,037.94	114,248,037.94	114,248,037.94	12,079,556.94
Ingresos Derivados de Financiamientos	0.00	0.00	0.00	0.00	0.00	0.00
Total	247,509,233.00	34,784,021.74	282,293,254.74	282,293,254.74	282,293,254.74	34,784,021.74
Ingresos Excedentes						34,784,021.74

RUBRO DE INGRESOS	INGRESO					DIFERENCIA (RECAUDADO - ESTIMADO)
	ESTIMADO	AMPLIACIONES Y REDUCCIONES	MODIFICADO	DEVENGADO	RECAUDADO	
Ingresos del Poder Ejecutivo Federal o Estatal y de los Municipios	0.00	0.00	0.00	0.00	0.00	0.00
Impuestos	0.00	0.00	0.00	0.00	0.00	0.00
Cuotas y Aportaciones de Seguridad Social	0.00	0.00	0.00	0.00	0.00	0.00
Contribuciones de Mejoras	0.00	0.00	0.00	0.00	0.00	0.00
Derechos	0.00	0.00	0.00	0.00	0.00	0.00
Productos	0.00	0.00	0.00	0.00	0.00	0.00
Aprovechamientos	0.00	0.00	0.00	0.00	0.00	0.00
Participaciones, Aportaciones, Convenios, Incentivos Derivados de la Colaboración Fiscal y Fondos Distintos de Aportaciones	0.00	0.00	0.00	0.00	0.00	0.00
Transferencias, Asignaciones, Subsidios y Subvenciones, y Pensiones y Jubilaciones	0.00	0.00	0.00	0.00	0.00	0.00
Ingresos de los Entes públicos de los Poderes Legislativo y Judicial, de los Órganos Autónomos y del Sector Paraestatal o Paramunicipal, así como de las Empresas Públicas del Estado	247,509,233.00	34,784,021.74	282,293,254.74	282,293,254.74	282,293,254.74	34,784,021.74
Cuotas y Aportaciones de Seguridad Social	0.00	0.00	0.00	0.00	0.00	0.00
Productos	0.00	0.00	0.00	0.00	0.00	0.00
Ingresos por Venta de Bienes, Prestación de Servicios y Otros Ingresos	0.00	0.00	0.00	0.00	0.00	0.00
Transferencias, Asignaciones, Subsidios y Subvenciones, y Pensiones y Jubilaciones	247,509,233.00	34,784,021.74	282,293,254.74	282,293,254.74	282,293,254.74	34,784,021.74
Ingresos Derivados de Financiamiento	0.00	0.00	0.00	0.00	0.00	0.00
Ingresos Derivados de Financiamientos	0.00	0.00	0.00	0.00	0.00	0.00
Total	247,509,233.00	34,784,021.74	282,293,254.74	282,293,254.74	282,293,254.74	34,784,021.74
Ingresos Excedentes						34,784,021.74


Dr. César Arturo Espinosa Morales
 Director General.


Lic. Fidel Orozco Martínez
 Director Administrativo



SECRETARÍA
DE FINANZAS
GOBIERNO DE CHIAPAS
1991 - 2024

GOBIERNO CONSTITUCIONAL DEL ESTADO DE CHIAPAS
INSTITUTO DE CAPACITACIÓN Y VINCULACIÓN TECNOLÓGICA DEL
ESTADO DE CHIAPAS
SISTEMA CONTABLE 2025

ESTADO ANALÍTICO DE INGRESOS
DEL 1o. DE ENERO AL 31 DE DICIEMBRE DE 2025

Fecha:

Página 2 de 2
05/03/2026

GOBIERNO CONSTITUCIONAL DEL ESTADO DE CHIAPAS
INSTITUTO DE CAPACITACIÓN Y VINCULACIÓN TECNOLÓGICA DEL ESTADO DE CHIAPAS
SISTEMA CONTABLE 2025


ESTADO ANALÍTICO DE INGRESOS/CON RECURSOS DEL EJERCICIO DEL 1o. DE ENERO AL 31 DE DICIEMBRE DE 2025


Página 1 de 2
05/03/2026

Fecha:

RUBRO DE INGRESOS	INGRESO					DIFERENCIA (RECAUDADO - ESTIMADO)
	ESTIMADO	AMPLIACIONES Y REDUCCIONES	MODIFICADO	DEVENGADO	RECAUDADO	
Impuestos	0.00	0.00	0.00	0.00	0.00	0.00
Cuotas y Aportaciones de Seguridad Social	0.00	0.00	0.00	0.00	0.00	0.00
Contribuciones de Mejoras	0.00	0.00	0.00	0.00	0.00	0.00
Derechos	0.00	0.00	0.00	0.00	0.00	0.00
Productos	0.00	0.00	0.00	0.00	0.00	0.00
Aprovechamientos	0.00	0.00	0.00	0.00	0.00	0.00
Ingresos por Venta de Bienes, Prestación de Servicios y Otros Ingresos	0.00	0.00	0.00	0.00	0.00	0.00
Participaciones, Aportaciones, Convenios, Incentivos Derivados de la Colaboración Fiscal y Fondos Distintos de Aportaciones	145,340,752.00	22,704,464.80	168,045,216.80	168,045,216.80	168,045,216.80	22,704,464.80
Transferencias, Asignaciones, Subsidios y Subvenciones, y Pensiones y Jubilaciones	102,168,481.00	10,052,143.74	112,220,624.74	112,220,624.74	112,220,624.74	10,052,143.74
Ingresos Derivados de Financiamientos	0.00	0.00	0.00	0.00	0.00	0.00
Total	247,509,233.00	32,756,608.54	280,265,841.54	280,265,841.54	280,265,841.54	32,756,608.54
Ingresos Excedentes						32,756,608.54

RUBRO DE INGRESOS	INGRESO					DIFERENCIA (RECAUDADO - ESTIMADO)
	ESTIMADO	AMPLIACIONES Y REDUCCIONES	MODIFICADO	DEVENGADO	RECAUDADO	
Ingresos del Poder Ejecutivo Federal o Estatal y de los Municipios	0.00	0.00	0.00	0.00	0.00	0.00
Impuestos	0.00	0.00	0.00	0.00	0.00	0.00
Cuotas y Aportaciones de Seguridad Social	0.00	0.00	0.00	0.00	0.00	0.00
Contribuciones de Mejoras	0.00	0.00	0.00	0.00	0.00	0.00
Derechos	0.00	0.00	0.00	0.00	0.00	0.00
Productos	0.00	0.00	0.00	0.00	0.00	0.00
Aprovechamientos	0.00	0.00	0.00	0.00	0.00	0.00
Participaciones, Aportaciones, Convenios, Incentivos Derivados de la Colaboración Fiscal y Fondos Distintos de Aportaciones	0.00	0.00	0.00	0.00	0.00	0.00
Transferencias, Asignaciones, Subsidios y Subvenciones, y Pensiones y Jubilaciones	0.00	0.00	0.00	0.00	0.00	0.00
Ingresos de los Entes públicos de los Poderes Legislativo y Judicial, de los Órganos Autónomos y del Sector Paraestatal o Paramunicipal, así como de las Empresas Públicas del Estado	247,509,233.00	32,756,608.54	280,265,841.54	280,265,841.54	280,265,841.54	32,756,608.54
Cuotas y Aportaciones de Seguridad Social	0.00	0.00	0.00	0.00	0.00	0.00
Productos	0.00	0.00	0.00	0.00	0.00	0.00
Ingresos por Venta de Bienes, Prestación de Servicios y Otros Ingresos	0.00	0.00	0.00	0.00	0.00	0.00
Transferencias, Asignaciones, Subsidios y Subvenciones, y Pensiones y Jubilaciones	247,509,233.00	32,756,608.54	280,265,841.54	280,265,841.54	280,265,841.54	32,756,608.54
Ingresos Derivados de Financiamiento	0.00	0.00	0.00	0.00	0.00	0.00
Ingresos Derivados de Financiamientos	0.00	0.00	0.00	0.00	0.00	0.00
Total	247,509,233.00	32,756,608.54	280,265,841.54	280,265,841.54	280,265,841.54	32,756,608.54
Ingresos Excedentes						32,756,608.54


Dr. César Arturo Espinosa Morales
Director General.


Lic. Fidel Orozco Martínez
Director Administrativo



GOBIERNO CONSTITUCIONAL DEL ESTADO DE CHIAPAS
INSTITUTO DE CAPACITACIÓN Y VINCULACIÓN TECNOLÓGICA DEL
ESTADO DE CHIAPAS
SISTEMA CONTABLE 2025
ESTADO ANALÍTICO DE INGRESOS/CON RECURSOS DEL EJERCICIO
DEL 1o. DE ENERO AL 31 DE DICIEMBRE DE 2025

Fecha:

Página 2 de 2
05/03/2026

GOBIERNO CONSTITUCIONAL DEL ESTADO DE CHIAPAS
INSTITUTO DE CAPACITACIÓN Y VINCULACIÓN TECNOLÓGICA DEL
ESTADO DE CHIAPAS
SISTEMA CONTABLE 2025

ESTADO ANALÍTICO DE INGRESOS/CON RECURSOS DE AÑOS ANTERIORES

DEL 1o. DE ENERO AL 31 DE DICIEMBRE DE 2025

Página 1 de 2

05/03/2026

Fecha:

RUBRO DE INGRESOS	INGRESO					DIFERENCIA (RECAUDADO - ESTIMADO)
	ESTIMADO	AMPLIACIONES Y REDUCCIONES	MODIFICADO	DEVENGADO	RECAUDADO	
Impuestos	0.00	0.00	0.00	0.00	0.00	0.00
Cuotas y Aportaciones de Seguridad Social	0.00	0.00	0.00	0.00	0.00	0.00
Contribuciones de Mejoras	0.00	0.00	0.00	0.00	0.00	0.00
Derechos	0.00	0.00	0.00	0.00	0.00	0.00
Productos	0.00	0.00	0.00	0.00	0.00	0.00
Aprovechamientos	0.00	0.00	0.00	0.00	0.00	0.00
Ingresos por Venta de Bienes, Prestación de Servicios y Otros Ingresos	0.00	0.00	0.00	0.00	0.00	0.00
Participaciones, Aportaciones, Convenios, Incentivos Derivados de la Colaboración Fiscal y Fondos Distintos de Aportaciones	0.00	0.00	0.00	0.00	0.00	0.00
Transferencias, Asignaciones, Subsidios y Subvenciones, y Pensiones y Jubilaciones	0.00	2,027,413.20	2,027,413.20	2,027,413.20	2,027,413.20	2,027,413.20
Ingresos Derivados de Financiamientos	0.00	0.00	0.00	0.00	0.00	0.00
Total	0.00	2,027,413.20	2,027,413.20	2,027,413.20	2,027,413.20	
Ingresos Excedentes						2,027,413.20

RUBRO DE INGRESOS	INGRESO					DIFERENCIA (RECAUDADO - ESTIMADO)
	ESTIMADO	AMPLIACIONES Y REDUCCIONES	MODIFICADO	DEVENGADO	RECAUDADO	
Ingresos del Poder Ejecutivo Federal o Estatal y de los Municipios	0.00	0.00	0.00	0.00	0.00	0.00
Impuestos	0.00	0.00	0.00	0.00	0.00	0.00
Cuotas y Aportaciones de Seguridad Social	0.00	0.00	0.00	0.00	0.00	0.00
Contribuciones de Mejoras	0.00	0.00	0.00	0.00	0.00	0.00
Derechos	0.00	0.00	0.00	0.00	0.00	0.00
Productos	0.00	0.00	0.00	0.00	0.00	0.00
Aprovechamientos	0.00	0.00	0.00	0.00	0.00	0.00
Participaciones, Aportaciones, Convenios, Incentivos Derivados de la Colaboración Fiscal y Fondos Distintos de Aportaciones	0.00	0.00	0.00	0.00	0.00	0.00
Transferencias, Asignaciones, Subsidios y Subvenciones, y Pensiones y Jubilaciones	0.00	0.00	0.00	0.00	0.00	0.00
Ingresos de los Entes públicos de los Poderes Legislativo y Judicial, de los Órganos Autónomos y del Sector Paraestatal o Paramunicipal, así como de las Empresas Públicas del Estado	0.00	2,027,413.20	2,027,413.20	2,027,413.20	2,027,413.20	2,027,413.20
Cuotas y Aportaciones de Seguridad Social	0.00	0.00	0.00	0.00	0.00	0.00
Productos	0.00	0.00	0.00	0.00	0.00	0.00
Ingresos por Venta de Bienes, Prestación de Servicios y Otros Ingresos	0.00	0.00	0.00	0.00	0.00	0.00
Transferencias, Asignaciones, Subsidios y Subvenciones, y Pensiones y Jubilaciones	0.00	2,027,413.20	2,027,413.20	2,027,413.20	2,027,413.20	2,027,413.20
Ingresos Derivados de Financiamiento	0.00	0.00	0.00	0.00	0.00	0.00
Ingresos Derivados de Financiamientos	0.00	0.00	0.00	0.00	0.00	0.00
Total	0.00	2,027,413.20	2,027,413.20	2,027,413.20	2,027,413.20	
Ingresos Excedentes						2,027,413.20

Dr. César Arturo Espinosa Morales
Director General.

Lic. Fidel Orozco Martínez
Director Administrativo



SECRETARÍA
DE FINANZAS
GOBIERNO DEL ESTADO DE CHIAPAS
2024 - 2028

GOBIERNO CONSTITUCIONAL DEL ESTADO DE CHIAPAS
INSTITUTO DE CAPACITACIÓN Y VINCULACIÓN TECNOLÓGICA DEL
ESTADO DE CHIAPAS
SISTEMA CONTABLE 2025

ESTADO ANALÍTICO DE INGRESOS/CON RECURSOS DE AÑOS ANTERIORES
DEL 1o. DE ENERO AL 31 DE DICIEMBRE DE 2025

Fecha:

Página 2 de 2
05/03/2026

GOBIERNO DEL ESTADO DE CHIAPAS

RAMO O DEPENDENCIA: Instituto de Capacitación y Vinculación Tecnológica del Estado de Chiapas

ESTADO ANALÍTICO DEL EJERCICIO DEL PRESUPUESTO DE EGRESOS CLASIFICACIÓN POR OBJETO DEL GASTO
(CAPITULOS Y CONCEPTOS)

DEL 1 DE ENERO AL 31 DE DICIEMBRE DE 2025

(Pesos)

RPA-1

CAPG	CG	DESCRIPCIÓN	PRESUPUESTO DE EGRESOS					SUBEJERCICIO
			APROBADO	AMPLIACIONES - REDUCCIONES	MODIFICADO	DEVENGADO	PAGADO	
1000		Servicios Personales.	238,189,468.00	23,536,735.44	261,726,203.44	241,764,407.09	183,357,052.11	19,971,796.35
	1100	Remuneraciones al Personal de Carácter Permanente.	52,682,626.56	3,748,755.60	56,431,382.16	52,129,865.42	49,696,611.13	4,301,516.74
	1200	Remuneraciones al Personal de Carácter Transitorio.	53,607,508.00	9,747,040.60	63,354,548.60	59,487,437.00	15,338,761.61	3,867,111.60
	1300	Remuneraciones Adicionales y Especiales.	80,482,639.44	-14,473,747.79	66,008,891.65	60,960,959.98	57,747,175.70	5,047,931.67
	1400	Seguridad Social.	26,800,519.00	7,227,289.96	34,027,808.96	31,311,098.78	26,952,988.32	2,716,710.18
	1500	Otras Prestaciones Sociales y Económicas.	19,747,375.00	12,106,785.16	31,854,160.16	27,889,134.00	27,867,993.35	3,965,026.16
	1700	Pago de Estímulos a Servidores Públicos.	4,868,800.00	5,180,611.91	10,049,411.91	9,975,911.91	5,753,522.00	73,500.00
2000		Materiales y Suministros.	2,532,004.19	314,682.41	2,846,686.60	2,828,866.30	2,828,816.36	17,831.30
	2100	Materiales de Administración, Emisión de Documentos y Artículos Oficiales.	1,674,252.80	-425,916.46	1,248,336.34	1,248,336.32	1,248,336.32	0.02
	2200	Alimentos y Utensilios.	140,696.39	192,309.59	333,005.98	331,688.23	331,649.29	1,317.75
	2400	Materiales y Artículos de Construcción y de Reparación.	167,317.40	83,240.36	250,557.76	250,548.62	250,548.62	9.14
	2500	Productos Químicos, Farmacéuticos y de Laboratorio.	17,000.00	-9,220.50	7,779.50	7,779.50	7,779.50	0.00
	2600	Combustibles, Lubricantes y Aditivos.	443,443.93	162,728.21	606,172.14	593,795.18	593,795.18	12,376.96
	2700	Vestuario, Blancos, Prendas de Protección y Artículos Deportivos.	129.15	256,839.30	256,968.45	256,968.45	256,968.45	0.00
	2900	Herramientas, Refacciones y Accesorios Menores.	89,164.52	54,701.91	143,866.43	139,739.00	139,739.00	4,127.43
3000		Servicios Generales.	6,787,760.81	4,443,616.49	11,231,376.30	11,171,718.34	8,594,278.29	59,657.96
	3100	Servicios Básicos.	2,636,349.50	-670,273.46	1,966,076.04	1,964,971.61	1,842,981.61	1,104.43
	3200	Servicios de Arrendamiento.	812,639.87	-56,710.82	755,929.05	755,929.05	750,184.05	0.00
	3300	Servicios Profesionales, Científicos, Técnicos y Otros Servicios.	1,929,411.02	-113,284.56	1,816,126.46	1,814,038.46	1,734,038.46	2,088.00
	3400	Servicios Financieros, Bancarios y Comerciales.	186,060.32	30,920.76	216,981.08	216,981.08	216,981.08	0.00
	3500	Servicios de Instalación, Reparación, Mantenimiento y Conservación.	604,264.15	-413,892.85	190,371.30	189,867.43	189,858.17	503.87
	3700	Servicios de Traslado y Viáticos.	494,174.91	586,219.00	1,080,393.91	1,033,556.17	1,033,556.17	46,837.74
	3800	Servicios Oficiales.	0.00	293,044.12	293,044.12	293,044.12	293,044.12	0.00
	3900	Otros Servicios Generales.	124,861.04	4,787,593.30	4,912,454.34	4,903,330.42	2,533,634.63	9,123.92
4000		Transferencias, Asignaciones, Subsidios y Otras Ayudas.	0.00	-4,461,575.28	-4,461,575.28	3,463,388.30	3,463,388.30	888,186.90

GOBIERNO DEL ESTADO DE CHIAPAS

RAMO O DEPENDENCIA: Instituto de Capacitación y Vinculación Tecnológica del Estado de Chiapas

ESTADO ANALÍTICO DEL EJERCICIO DEL PRESUPUESTO DE EGRESOS CLASIFICACIÓN POR OBJETO DEL GASTO
(CAPITULOS Y CONCEPTOS)

DEL 1 DE ENERO AL 31 DE DICIEMBRE DE 2025

(Pesos)

RPA-1

CAPG	CG	DESCRIPCIÓN	PRESUPUESTO DE EGRESOS					SUBEJERCICIO
			APROBADO	AMPLIACIONES - REDUCCIONES	MODIFICADO	DEVENGADO	PAGADO	
4100		Transferencias Internas y Asignaciones al Sector Público.	0.00	4,461,575.20	4,461,575.20	3,463,388.30	3,463,388.30	998,186.90
5000		Bienes Muebles, Inmuebles e Intangibles.	0.00	2,027,413.20	2,027,413.20	0.00	0.00	2,027,413.20
5100		Mobiliario y Equipo de Administración.	0.00	2,027,413.20	2,027,413.20	0.00	0.00	2,027,413.20
TOTAL DEL GASTO:			247,509,233.00	34,784,021.74	282,293,254.74	259,218,369.03	198,243,535.06	23,074,885.71



GOBIERNO DEL ESTADO DE CHIAPAS

RAMO O DEPENDENCIA: Instituto de Capacitación y Vinculación Tecnológica del Estado de Chiapas

ESTADO ANALÍTICO DEL EJERCICIO DEL PRESUPUESTO DE EGRESOS CLASIFICACIÓN ECONÓMICA POR TIPO DE GASTO
DEL 1 DE ENERO AL 31 DE DICIEMBRE DE 2025

(Pesos)

RPA-2

CONCEPTO	PRESUPUESTO DE EGRESOS					SUB EJERCICIO
	APROBADO	AMPLIACIONES - REDUCCIONES	MODIFICADO	DEVENGADO	PAGADO	
GASTO CORRIENTE	247,509,233.00	32,756,608.54	280,265,841.54	259,218,369.03	198,243,535.06	21,047,472.51
GASTO DE CAPITAL	0.00	2,027,413.20	2,027,413.20	0.00	0.00	2,027,413.20
AMORTIZACIÓN DE LA DEUDA Y DISMINUCIÓN DE PASIVOS	0.00	0.00	0.00	0.00	0.00	0.00
PENSIONES Y JUBILACIONES	0.00	0.00	0.00	0.00	0.00	0.00
PARTICIPACIONES	0.00	0.00	0.00	0.00	0.00	0.00
TOTAL DEL GASTO:	247,509,233.00	34,784,021.74	282,293,254.74	259,218,369.03	198,243,535.06	23,074,885.71

GOBIERNO CONSTITUCIONAL DEL ESTADO DE CHIAPAS
RAMO O DEPENDENCIA: Instituto de Capacitación y Vinculación Tecnológica del Estado de Chiapas
ESTADO ANALÍTICO DEL EJERCICIO DEL PRESUPUESTO DE EGRESOS EN CLASIFICACIÓN ADMINISTRATIVA/ORGANISMO
DEL 1 DE ENERO AL 31 DE DICIEMBRE DE 2025

(Pesos)

RPA-3

CONCEPTO	PRESUPUESTO DE EGRESOS					SUB EJERCICIO
	APROBADO	AMPLIACIONES - REDUCCIONES	MODIFICADO	DEVENGADO	PAGADO	
TOTAL	247,509,233.00	34,784,021.74	282,293,254.74	259,218,369.03	198,243,535.06	23,074,885.71
ENTIDADES PARAESTATALES Y FIDEICOMISOS NO EMPRESARIALES Y NO FINANCIEROS	247,509,233.00	34,784,021.74	282,293,254.74	259,218,369.03	198,243,535.06	23,074,885.71
Instituto de Capacitación y Vinculación Tecnológica del Estado de Chiapas	247,509,233.00	34,784,021.74	282,293,254.74	259,218,369.03	198,243,535.06	23,074,885.71



GOBIERNO CONSTITUCIONAL DEL ESTADO DE CHIAPAS
RAMO O DEPENDENCIA: Instituto de Capacitación y Vinculación Tecnológica del Estado de Chiapas
ESTADO ANALÍTICO DEL EJERCICIO DEL PRESUPUESTO DE EGRESOS EN CLASIFICACIÓN ADMINISTRATIVA/PODERES
DEL 1 DE ENERO AL 31 DE DICIEMBRE DE 2025

(Pesos)

RPA-4

CONCEPTO	PRESUPUESTO DE EGRESOS					SUB EJERCICIO
	APROBADO	AMPLIACIONES - REDUCCIONES	MODIFICADO	DEVENGADO	PAGADO	
PODER EJECUTIVO						NO APLICA
PODER LEGISLATIVO						NO APLICA
PODER JUDICIAL						NO APLICA
ORGANOS AUTONOMOS						NO APLICA



GOBIERNO DEL ESTADO DE CHIAPAS

RAMO O DEPENDENCIA: Instituto de Capacitación y Vinculación Tecnológica del Estado de Chiapas

ESTADO ANALÍTICO DEL EJERCICIO DEL PRESUPUESTO DE EGRESOS CLASIFICACIÓN FUNCIONAL (FINALIDAD, FUNCIÓN Y SUB-FUNCIÓN)
DEL 1 DE ENERO AL 31 DE diciembre DE 2025

(Pesos)

RPA-6

FI	FU	CONCEPTO	EGRESOS					SUB EJERCICIO
			APROBADO	AMPLIACIONES - REDUCCIONES	MODIFICADO	DEVENGADO	PAGADO	
3		Desarrollo Económico	247,509,233.00	34,784,021.74	282,293,254.74	259,218,369.03	198,243,535.06	23,074,885.71
	3.1	Asuntos Económicos, Comerciales y Laborales en General	247,509,233.00	34,784,021.74	282,293,254.74	259,218,369.03	198,243,535.06	23,074,885.71
TOTAL DEL GASTO:			247,509,233.00	34,784,021.74	282,293,254.74	259,218,369.03	198,243,535.06	23,074,885.71

SISTEMA CONTABLE 2025
ENDEUDAMIENTO NETO
DEL 1o. DE ENERO AL 31 DE DICIEMBRE DE 2025

Fecha: 05/03/2026
Página 1 de 1


IDENTIFICACIÓN DE CRÉDITO O INSTRUMENTO	CONTRATACIÓN/ COLOCACIÓN	AMORTIZACIÓN	ENDEUDAMIENTO NETO
CRÉDITOS BANCARIOS			

TOTAL CRÉDITOS BANCARIOS

OTROS INSTRUMENTOS DE DEUDA

NO APLICA

TOTAL OTROS INSTRUMENTOS DE DEUDA
TOTAL


Dr. César Arturo Espinosa Morales
Director General.


Lic. Fidel Orozco Martínez
Director Administrativo

"Bajo protesta de decir verdad declaramos que los Estados Financieros y sus notas, son razonablemente correctos y son responsabilidad del emisor".



SECRETARÍA
DE FINANZAS
GOBIERNO DE CHIAPAS
2014 - 2018

GOBIERNO CONSTITUCIONAL DEL ESTADO DE CHIAPAS
INSTITUTO DE CAPACITACIÓN Y VINCULACIÓN TECNOLÓGICA DEL ESTADO DE
CHIAPAS

SISTEMA CONTABLE 2025
INTERESES DE LA DEUDA
DEL 1o. DE ENERO AL 31 DE DICIEMBRE DE 2025

Fecha:

Página 1 de 1
05/03/2026

IDENTIFICACIÓN DE CRÉDITO O INSTRUMENTO	DEVENGADO	PAGADO
CRÉDITOS BANCARIOS		

TOTAL DE INTERESES DE CRÉDITOS BANCARIOS

OTROS INSTRUMENTOS DE DEUDA

TOTAL DE INTERESES DE OTROS INSTRUMENTOS DE DEUDA

TOTAL

NO APLICA



Dr. César Arturo Espinosa Morales
Director General.



Lic. Fidei Crocco Martínez
Director Administrativo

“Bajo protesta de decir verdad declaramos que los Estados Financieros y sus notas, son razonablemente correctos y son responsabilidad del emisor”.

GOBIERNO DEL ESTADO DE CHIAPAS
RAMO O DEPENDENCIA: Instituto de Capacitación y Vinculación Tecnológica del Estado de Chiapas
GASTO POR CATEGORÍA PROGRAMÁTICA
DEL 1 DE ENERO AL 31 DE DICIEMBRE DE 2025
(Pesos)

RPA-7

CONCEPTO	PRESUPUESTO DE EGRESOS					SUB EJERCICIO
	APROBADO	AMPLIACIONES - REDUCCIONES	MODIFICADO	DEVENGADO	PAGADO	
gramas	147,235,821.37	24,731,878.00	171,967,699.37	156,567,233.25	105,963,888.51	15,400,466.12
Subsidios: Sector Social y Privado o Entidades Federativas y Municipios	145,340,752.00	22,704,464.80	168,045,216.80	154,695,356.44	104,199,407.70	13,349,860.36
Otros Subsidios	145,340,752.00	22,704,464.80	168,045,216.80	154,695,356.44	104,199,407.70	13,349,860.36
Sujetos a Reglas de Operación	0.00	0.00	0.00	0.00	0.00	0.00
Desempeño de las Funciones	1,895,069.37	2,027,413.20	3,922,482.57	1,871,876.81	1,764,480.81	2,050,605.76
Específicos	1,895,069.37	2,027,413.20	3,922,482.57	1,871,876.81	1,764,480.81	2,050,605.76
Funciones de las Fuerzas Armadas (Únicamente Gobierno Federal)	0.00	0.00	0.00	0.00	0.00	0.00
Planeación, seguimiento y evaluación de políticas públicas	0.00	0.00	0.00	0.00	0.00	0.00
Prestación de Servicios Públicos	0.00	0.00	0.00	0.00	0.00	0.00
Promoción y fomento	0.00	0.00	0.00	0.00	0.00	0.00
Provisión de Bienes Públicos	0.00	0.00	0.00	0.00	0.00	0.00
Proyectos de inversión	0.00	0.00	0.00	0.00	0.00	0.00
Regulación y supervisión	0.00	0.00	0.00	0.00	0.00	0.00
Administrativos y de Apoyo	0.00	0.00	0.00	0.00	0.00	0.00
Apoyo a la función pública y al mejoramiento de la gestión	0.00	0.00	0.00	0.00	0.00	0.00
Apoyo al proceso presupuestario y para mejorar la eficiencia institucional	0.00	0.00	0.00	0.00	0.00	0.00
Operaciones ajenas	0.00	0.00	0.00	0.00	0.00	0.00
Compromisos	0.00	0.00	0.00	0.00	0.00	0.00
Desastres Naturales	0.00	0.00	0.00	0.00	0.00	0.00
Obligaciones de cumplimiento de resolución jurisdiccional	0.00	0.00	0.00	0.00	0.00	0.00
Obligaciones	0.00	0.00	0.00	0.00	0.00	0.00
Aportaciones a fondos de estabilización	0.00	0.00	0.00	0.00	0.00	0.00
Aportaciones a fondos de inversión y reestructura de pensiones	0.00	0.00	0.00	0.00	0.00	0.00
Aportaciones a la seguridad social	0.00	0.00	0.00	0.00	0.00	0.00
Pensiones y jubilaciones	0.00	0.00	0.00	0.00	0.00	0.00
Programas de Gasto Federalizado (Gobierno Federal)	0.00	0.00	0.00	0.00	0.00	0.00
Gasto Federalizado	0.00	0.00	0.00	0.00	0.00	0.00
Participaciones a entidades federativas y municipios	100,273,411.63	10,052,143.74	110,325,555.37	102,651,135.78	92,279,646.55	7,674,419.59
Préstamo financiero, deuda o apoyos a deudores y ahorradores de la banca	0.00	0.00	0.00	0.00	0.00	0.00
Reembolsos de ejercicios fiscales anteriores	0.00	0.00	0.00	0.00	0.00	0.00
TOTAL DEL GASTO:	247,509,233.00	34,784,021.74	282,293,254.74	259,218,369.03	198,243,535.06	23,074,885.71



The title is centered between two decorative horizontal bars. The top bar is a thin, light gray line. The middle bar is a thick, dark gray rectangle containing the text. The bottom bar is another thin, light gray line.

ESTADOS E INFORMES PRESUPUESTARIOS

Gobierno Constitucional del Estado de Chiapas
Instituto de Capacitación y Vinculación Tecnológica del Estado de Chiapas

Programas y Proyectos de Inversión
del 1 de Enero al 31 de Diciembre de 2025

FF	RAMO	PF	PROYECTO ESTRATÉGICO	MUNICIPIO / COBERTURA	PRESUPUESTO DE EGRESOS				AVANCE % DEVENGADO/ MODIFICADO
					APROBADO	MODIFICADO	DEVENGADO	PAGADO	

NO APLICA


LIC. JOSÉ FRANCISCO INDIL OROSCO
DIRECTOR DE PLANEACIÓN



REINTEGROS FEDERALIZADOS

GOBIERNO CONSTITUCIONAL DEL ESTADO DE CHIAPAS
INSTITUTO DE CAPACITACIÓN Y VINCULACIÓN TECNOLÓGICA DEL ESTADO DE CHIAPAS
SISTEMA CONTABLE 2025


FORMATO DEL EJERCICIO Y DESTINO DE GASTO FEDERALIZADO Y REINTEGROS


DEL 1o. DE ENERO AL 31 DE DICIEMBRE DE 2025

Fecha:

Página 1 de 1
05/03/2026

Programa o Fondo	Destino de los Recursos	Ejercicio		Reintegro
		DEVENGADO	PAGADO	
5 95 U0060 Subsidios para Organismos Descentralizados Estatales.	Cobertura Estatal	154,695,356.44	104,199,407.70	0.00


Lic. Fidei Orozco Martínez
Director Administrativo


Lic. Jose Fabian Montejo Espinoza
Jefe del Departamento de Recursos Financieros

**INFORMACIÓN LEY DE DISCIPLINA
FINANCIERA - LDF**

GOBIERNO CONSTITUCIONAL DEL ESTADO DE CHIAPAS
INSTITUTO DE CAPACITACIÓN Y VINCULACIÓN TECNOLÓGICA DEL
ESTADO DE CHIAPAS
SISTEMA CONTABLE 2025

INDICADORES DE POSTURA FISCAL

DEL 1o. DE ENERO AL 31 DE DICIEMBRE DE 2025

Fecha:


Página 1 de 1
05/03/2026

CONCEPTO	ESTIMADO	DEVENGADO	PAGADO
I. Ingresos Presupuestarios	247,509,233.00	282,293,254.74	282,293,254.74
Ingresos del Gobierno de la Entidad Federativa	0.00	0.00	0.00
Ingresos del Sector Paraestatal	247,509,233.00	282,293,254.74	282,293,254.74
II. Egresos Presupuestarios	247,509,233.00	259,218,369.03	198,249,535.06
Egresos del Gobierno de la Entidad Federativa	0.00	0.00	0.00
Egresos del Sector Paraestatal	247,509,233.00	259,218,369.03	198,249,535.06
III. Balance Presupuestario (Superávit o Déficit) (III = I - II)	0.00	23,074,885.71	84,049,719.68

CONCEPTO	ESTIMADO	DEVENGADO	PAGADO
III. Balance Presupuestario (Superávit o Déficit)	0.00	23,074,885.71	84,049,719.68
IV. Intereses, Comisiones y Gastos de la Deuda	0.00	0.00	0.00
V. Balance Primario (Superávit o Déficit) (V = III - IV)	0.00	23,074,885.71	84,049,719.68

CONCEPTO	ESTIMADO	DEVENGADO	PAGADO
A. Financiamiento	0.00	0.00	0.00
B. Amortización de la Deuda	0.00	0.00	0.00
C. Endeudamiento o Desendeudamiento (C= A - B)	0.00	0.00	0.00


Dr. Cesar Arturo Espinosa Morales
Director General.


Lic. Fidei Orozco Martínez
Director Administrativo

GOBIERNO CONSTITUCIONAL DEL ESTADO DE CHIAPAS
INSTITUTO DE CAPACITACIÓN Y VINCULACIÓN TECNOLÓGICA DEL ESTADO DE CHIAPAS
SISTEMA CONTABLE 2025

INDICADORES DE POSTURA FISCAL / CON RECURSOS DEL EJERCICIO
DEL 1o. DE ENERO AL 31 DE DICIEMBRE DE 2025


Fecha:


Página 1 de 1
05/03/2026

CONCEPTO	ESTIMADO	DEVENGADO	PAGADO
I. Ingresos Presupuestarios	247,509,233.00	280,265,841.54	200,265,841.54
Ingresos del Gobierno de la Entidad Federativa	0.00	0.00	0.00
Ingresos del Sector Paraestatal	247,509,233.00	280,265,841.54	280,265,841.54
II. Egresos Presupuestarios	247,509,233.00	259,218,369.03	199,243,535.06
Egresos del Gobierno de la Entidad Federativa	0.00	0.00	0.00
Egresos del Sector Paraestatal	247,509,233.00	259,218,369.03	199,243,535.06
III. Balance Presupuestario (Superávit o Déficit) (III = I - II)	0.00	21,047,472.51	82,022,306.48

CONCEPTO	ESTIMADO	DEVENGADO	PAGADO
III. Balance Presupuestario (Superávit o Déficit)	0.00	21,047,472.51	82,022,306.48
IV. Intereses, Comisiones y Gastos de la Deuda	0.00	0.00	0.00
V. Balance Primario (Superávit o Déficit) (V = III - IV)	0.00	21,047,472.51	82,022,306.48

CONCEPTO	ESTIMADO	DEVENGADO	PAGADO
A. Financiamiento	0.00	0.00	0.00
B. Amortización de la Deuda	0.00	0.00	0.00
C. Endeudamiento o Desendeudamiento (C= A - B)	0.00	0.00	0.00


Dr. César Arturo Espinosa Morales
Director General.


Lic. Fidei Orozco Martínez
Director Administrativo

GOBIERNO CONSTITUCIONAL DEL ESTADO DE CHIAPAS
INSTITUTO DE CAPACITACIÓN Y VINCULACIÓN TECNOLÓGICA DEL
ESTADO DE CHIAPAS
SISTEMA CONTABLE 2025

INDICADORES DE POSTURA FISCAL / CON RECURSOS DE AÑOS ANTERIORES

DEL 1o. DE ENERO AL 31 DE DICIEMBRE DE 2025

Fecha:

Página 1 de 1
05/03/2026

CONCEPTO	ESTIMADO	DEVENGADO	PAGADO
I. Ingresos Presupuestarios	0.00	2,027,413.20	2,027,413.20
Ingresos del Gobierno de la Entidad Federativa	0.00	0.00	0.00
Ingresos del Sector Paraestatal	0.00	2,027,413.20	2,027,413.20
II. Egresos Presupuestarios	0.00	0.00	0.00
Egresos del Gobierno de la Entidad Federativa	0.00	0.00	0.00
Egresos del Sector Paraestatal	0.00	0.00	0.00
III. Balance Presupuestario (Superávit o Déficit) (III = I - II)	0.00	2,027,413.20	2,027,413.20

CONCEPTO	ESTIMADO	DEVENGADO	PAGADO
III. Balance Presupuestario (Superávit o Déficit)	0.00	2,027,413.20	2,027,413.20
IV. Intereses, Comisiones y Gastos de la Deuda	0.00	0.00	0.00
V. Balance Primario (Superávit o Déficit) (V = III - IV)	0.00	2,027,413.20	2,027,413.20

CONCEPTO	ESTIMADO	DEVENGADO	PAGADO
A. Financiamiento	0.00	0.00	0.00
B. Amortización de la Deuda	0.00	0.00	0.00
C. Endeudamiento o Desendeudamiento (C= A - B)	0.00	0.00	0.00


Dr. César Ariuro Espinosa Morales
Director General.


Lic. Fidei Orozco Martínez
Director Administrativo

GOBIERNO CONSTITUCIONAL DEL ESTADO DE CHIAPAS
INSTITUTO DE CAPACITACIÓN Y VINCULACIÓN TECNOLÓGICA DEL ESTADO DE
CHIAPAS
SISTEMA CONTABLE 2025

BALANCE PRESUPUESTARIO - LDF 4
DEL 1o. DE ENERO AL 31 DE DICIEMBRE DE 2025
(PESOS)

Página 1 de 1
Fecha: 05/03/2026

CONCEPTO	ESTIMADO/APROBADO	DEVENGADO	RECAUDADO/PAGADO
Ingresos Totales	247,509,233.00	280,265,841.54	280,265,841.54
Ingresos de Libre Disposición	102,168,481.00	112,220,624.74	112,220,624.74
Transferencias Federales Etiquetadas	145,340,752.00	168,045,216.80	168,045,216.80
Financiamiento Neto	0.00	0.00	0.00
Egresos Presupuestarios	247,509,233.00	259,218,369.03	198,243,638.08
Gasto No Etiquetado (sin incluir Amortización de la Deuda Pública)	102,168,481.00	104,523,012.59	94,044,127.36
Gasto Etiquetado (sin incluir Amortización de la Deuda Pública)	145,340,752.00	154,695,356.44	104,199,407.70
Remanentes del Ejercicio Anterior		0.00	0.00
Remanentes de Ingresos de Libre Disposición aplicados en el periodo		0.00	0.00
Remanentes de Transferencias Federales Etiquetadas aplicados en el periodo		0.00	0.00
Balance Presupuestario	0.00	21,047,472.51	82,022,306.48
Balance Presupuestario sin Financiamiento Neto	0.00	21,047,472.51	82,022,306.48
Balance Presupuestario sin Financiamiento Neto y sin Remanentes del Ejercicio Anterior	0.00	21,047,472.51	82,022,306.48

CONCEPTO	APROBADO	DEVENGADO	PAGADO
Intereses, Comisiones y Gastos de la Deuda	0.00	0.00	0.00
Intereses, Comisiones y Gastos de la Deuda con Gasto No Etiquetado	0.00	0.00	0.00
Intereses, Comisiones y Gastos de la Deuda con Gasto Etiquetado	0.00	0.00	0.00
Balance Primario	0.00	21,047,472.51	82,022,306.48

CONCEPTO	ESTIMADO/APROBADO	DEVENGADO	RECAUDADO/PAGADO
Financiamiento	0.00	0.00	0.00
Financiamiento con Fuente de Pago de Ingresos de Libre Disposición	0.00	0.00	0.00
Financiamiento con Fuente de Pago de Transferencias Federales Etiquetadas	0.00	0.00	0.00
Amortización de la Deuda	0.00	0.00	0.00
Amortización de la Deuda Pública con Gasto No Etiquetado	0.00	0.00	0.00
Amortización de la Deuda Pública con Gasto Etiquetado	0.00	0.00	0.00
Financiamiento Neto	0.00	0.00	0.00

CONCEPTO	ESTIMADO/APROBADO	DEVENGADO	RECAUDADO/PAGADO
Ingresos de Libre Disposición	102,168,481.00	112,220,624.74	112,220,624.74
Financiamiento Neto con Fuente de Pago de Ingresos de Libre Disposición	0.00	0.00	0.00
Amortización de la Deuda Pública con Gasto No Etiquetado	0.00	0.00	0.00
Gasto No Etiquetado (sin incluir amortización de la Deuda Pública)	102,168,481.00	104,523,012.59	94,044,127.36
Remanentes de Ingresos de Libre Disposición aplicados en el periodo		0.00	0.00
Balance Presupuestario de Recursos Disponibles	0.00	7,697,612.15	18,176,497.38
Balance Presupuestario de Recursos Disponibles sin Financiamiento Neto	0.00	7,697,612.15	18,176,497.38

CONCEPTO	ESTIMADO/APROBADO	DEVENGADO	RECAUDADO/PAGADO
Transferencias Federales Etiquetadas	145,340,752.00	168,045,216.80	168,045,216.80
Financiamiento Neto con fuente de Pago de Transferencias Federales Etiquetadas	0.00	0.00	0.00
Financiamiento con Fuente de Pago de Transferencias Federales Etiquetadas	0.00	0.00	0.00
Amortización de la Deuda Pública con Gasto Etiquetado	0.00	0.00	0.00
Gasto Etiquetado (sin incluir Amortización de la Deuda Pública)	145,340,752.00	154,695,356.44	104,199,407.70
Remanentes de Transferencias Federales Etiquetadas aplicados en el periodo		0.00	0.00
Balance Presupuestario de Recursos Etiquetados	0.00	13,349,860.36	63,846,809.10
Balance Presupuestario de Recursos Etiquetados sin Financiamiento Neto	0.00	13,349,860.36	63,846,809.10

Dr. César Arturo Espinosa Morales
Director General.

Lic. Fidei Orozco Martínez
Director Administrativo

"Bajo protesta de decir verdad declaramos que los Estados Financieros y sus notas, son razonablemente correctos y son responsabilidad del emisor".

SISTEMA CONTABLE 2025
ESTADO ANALITICO DE INGRESOS DETALLADO - LDF 5
DEL 1o. DE ENERO AL 31 DE DICIEMBRE DE 2025
(PESOS)

Página 1 de 1
Fecha: 05/03/2026

RUBRO DE INGRESOS	INGRESO					DIFERENCIA
	ESTIMADO	AMPLIACIONES Y REDUCCIONES	MODIFICADO	DEVENGADO	RECAUDADO	
Ingresos de Libre Disposición						
Impuestos	0.00	0.00	0.00	0.00	0.00	0.00
Cuotas y Aportaciones de Seguridad Social	0.00	0.00	0.00	0.00	0.00	0.00
Contribuciones de Mejoras	0.00	0.00	0.00	0.00	0.00	0.00
Derechos	0.00	0.00	0.00	0.00	0.00	0.00
Productos	0.00	0.00	0.00	0.00	0.00	0.00
Aprovechamientos	0.00	0.00	0.00	0.00	0.00	0.00
Ingresos por Venta de Bienes y Prestación de Servicios	0.00	0.00	0.00	0.00	0.00	0.00
Participaciones:	0.00	0.00	0.00	0.00	0.00	0.00
Fondo General de Participaciones	0.00	0.00	0.00	0.00	0.00	0.00
Fondo de Fomento Municipal	0.00	0.00	0.00	0.00	0.00	0.00
Fondo de Fiscalización y Recaudación	0.00	0.00	0.00	0.00	0.00	0.00
Fondo de Compensación	0.00	0.00	0.00	0.00	0.00	0.00
Fondo de Extracción de Hidrocarburos	0.00	0.00	0.00	0.00	0.00	0.00
Impuesto Especial Sobre Producción y Servicios	0.00	0.00	0.00	0.00	0.00	0.00
0.136% de la Recaudación Federal Participable	0.00	0.00	0.00	0.00	0.00	0.00
3.17% Sobre Extracción de Petróleo	0.00	0.00	0.00	0.00	0.00	0.00
Gasolinas y Diésel	0.00	0.00	0.00	0.00	0.00	0.00
Fondo del Impuesto Sobre la Renta	0.00	0.00	0.00	0.00	0.00	0.00
Fondo de Estabilización de los Ingresos de las Entidades Federativas	0.00	0.00	0.00	0.00	0.00	0.00
Incentivos Derivados de la Colaboración Fiscal	0.00	0.00	0.00	0.00	0.00	0.00
Tenencia o Uso de Vehículos	0.00	0.00	0.00	0.00	0.00	0.00
Fondo de Compensación ISAN	0.00	0.00	0.00	0.00	0.00	0.00
Impuesto Sobre Automóviles Nuevos	0.00	0.00	0.00	0.00	0.00	0.00
Fondo de Compensación de Repecos-Intermedios	0.00	0.00	0.00	0.00	0.00	0.00
Otros Incentivos Económicos	0.00	0.00	0.00	0.00	0.00	0.00
Transferencias y Asignaciones	102,168,481.00	12,079,556.94	114,248,037.94	114,248,037.94	114,248,037.94	12,079,556.94
Convenios	0.00	0.00	0.00	0.00	0.00	0.00
Otros Convenios y Subsidios	0.00	0.00	0.00	0.00	0.00	0.00
Otros Ingresos de Libre Disposición	0.00	0.00	0.00	0.00	0.00	0.00
Participaciones en Ingresos Locales	0.00	0.00	0.00	0.00	0.00	0.00
Otros Ingresos de Libre Disposición	0.00	0.00	0.00	0.00	0.00	0.00
Total Ingresos de Libre Disposición	102,168,481.00	12,079,556.94	114,248,037.94	114,248,037.94	114,248,037.94	12,079,556.94
Ingresos Excedentes de Ingresos de Libre Disposición						12,079,556.94
Transferencias Federales Etiquetadas						
Aportaciones	0.00	0.00	0.00	0.00	0.00	0.00
Fondo de Aportaciones para la Nómina Educativa y Gasto Operativo	0.00	0.00	0.00	0.00	0.00	0.00
Fondo de Aportaciones para los Servicios de Salud	0.00	0.00	0.00	0.00	0.00	0.00
Fondo de Aportaciones para la Infraestructura Social	0.00	0.00	0.00	0.00	0.00	0.00
Fondo de Aportaciones para el Fortalecimiento de los Municipios y de las Demarcaciones Territoriales del Distrito Federal	0.00	0.00	0.00	0.00	0.00	0.00
Federal	0.00	0.00	0.00	0.00	0.00	0.00
Fondo de Aportaciones Múltiples	0.00	0.00	0.00	0.00	0.00	0.00
Fondo de Aportaciones para la Educación Tecnológica y de Adultos	0.00	0.00	0.00	0.00	0.00	0.00
Fondo de Aportaciones para la Seguridad Pública de los Estados y del Distrito Federal	0.00	0.00	0.00	0.00	0.00	0.00
Fondo de Aportaciones para el Fortalecimiento de las Entidades Federativas	0.00	0.00	0.00	0.00	0.00	0.00
Convenios	145,340,752.00	22,704,464.80	168,045,216.80	168,045,216.80	168,045,216.80	22,704,464.80
Convenios de Protección Social en Salud	0.00	0.00	0.00	0.00	0.00	0.00
Convenios de Descentralización	0.00	0.00	0.00	0.00	0.00	0.00
Convenios de Reasignación	0.00	0.00	0.00	0.00	0.00	0.00
Otros Convenios y Subsidios	0.00	0.00	0.00	0.00	0.00	0.00
Fondos Distintos de Aportaciones	0.00	0.00	0.00	0.00	0.00	0.00
Fondo para Entidades Federativas y Municipios Productores de Hidrocarburos	0.00	0.00	0.00	0.00	0.00	0.00
Fondo Minero	0.00	0.00	0.00	0.00	0.00	0.00
Transferencias, Asignaciones, Subsidios y Subvenciones, y Pensiones y Jubilaciones	0.00	0.00	0.00	0.00	0.00	0.00
Otras Transferencias Federales Etiquetadas	0.00	0.00	0.00	0.00	0.00	0.00
Total de Transferencias Federales Etiquetadas	145,340,752.00	22,704,464.80	168,045,216.80	168,045,216.80	168,045,216.80	22,704,464.80
Ingresos Derivados de Financiamientos	0.00	0.00	0.00	0.00	0.00	0.00
Ingresos Derivados de Financiamientos	0.00	0.00	0.00	0.00	0.00	0.00
Total de Ingresos	247,509,233.00	34,784,021.74	282,293,254.74	282,293,254.74	282,293,254.74	34,784,021.74
Datos Informativos						
Ingresos Derivados de Financiamientos con Fuente de Pago de Ingresos de Libre Disposición	0.00	0.00	0.00	0.00	0.00	0.00
Ingresos Derivados de Financiamientos con Fuente de Pago de Transferencias Federales Etiquetadas	0.00	0.00	0.00	0.00	0.00	0.00
Ingresos Derivados de Financiamientos	0.00	0.00	0.00	0.00	0.00	0.00


Dr. César Arturo Espinosa Morales
Director General.

Lic. Fidel Crozo Martínez
Director Administrativo

SISTEMA CONTABLE 2025
ESTADO ANALÍTICO DE INGRESOS DETALLADO/CON RECURSOS DEL EJERCICIO - LDF 5
DEL 1o. DE ENERO AL 31 DE DICIEMBRE DE 2025
(PESOS)

RUBRO DE INGRESOS	INGRESO					DIFERENCIA
	ESTIMADO	AMPLIACIONES Y REDUCCIONES	MODIFICADO	DEVENGADO	RECAUDADO	
Ingresos de Libre Disposición						
Impuestos	0.00	0.00	0.00	0.00	0.00	0.00
Cuotas y Aportaciones de Seguridad Social	0.00	0.00	0.00	0.00	0.00	0.00
Contribuciones de Mejoras	0.00	0.00	0.00	0.00	0.00	0.00
Derechos	0.00	0.00	0.00	0.00	0.00	0.00
Productos	0.00	0.00	0.00	0.00	0.00	0.00
Aprovechamientos	0.00	0.00	0.00	0.00	0.00	0.00
Ingresos por Venta de Bienes y Prestación de Servicios	0.00	0.00	0.00	0.00	0.00	0.00
Participaciones:	0.00	0.00	0.00	0.00	0.00	0.00
Fondo General de Participaciones	0.00	0.00	0.00	0.00	0.00	0.00
Fondo de Fomento Municipal	0.00	0.00	0.00	0.00	0.00	0.00
Fondo de Fiscalización y Recaudación	0.00	0.00	0.00	0.00	0.00	0.00
Fondo de Compensación	0.00	0.00	0.00	0.00	0.00	0.00
Fondo de Extracción de Hidrocarburos	0.00	0.00	0.00	0.00	0.00	0.00
Impuesto Especial Sobre Producción y Servicios	0.00	0.00	0.00	0.00	0.00	0.00
0.136% de la Recaudación Federal Participable	0.00	0.00	0.00	0.00	0.00	0.00
3.17% Sobre Extracción de Petróleo	0.00	0.00	0.00	0.00	0.00	0.00
Gasolinas y Diésel	0.00	0.00	0.00	0.00	0.00	0.00
Fondo del Impuesto Sobre la Renta	0.00	0.00	0.00	0.00	0.00	0.00
Fondo de Estabilización de los Ingresos de las Entidades Federativas	0.00	0.00	0.00	0.00	0.00	0.00
Incentivos Derivados de la Colaboración Fiscal	0.00	0.00	0.00	0.00	0.00	0.00
Tenencia o Uso de Vehículos	0.00	0.00	0.00	0.00	0.00	0.00
Fondo de Compensación ISAN	0.00	0.00	0.00	0.00	0.00	0.00
Impuesto Sobre Automóviles Nuevos	0.00	0.00	0.00	0.00	0.00	0.00
Fondo de Compensación de Repecos-Intermedios	0.00	0.00	0.00	0.00	0.00	0.00
Otros Incentivos Económicos	0.00	0.00	0.00	0.00	0.00	0.00
Transferencias y Asignaciones	102,168,481.00	10,052,143.74	112,220,624.74	112,220,624.74	112,220,624.74	10,052,143.74
Convenios	0.00	0.00	0.00	0.00	0.00	0.00
Otros Convenios y Subsidios	0.00	0.00	0.00	0.00	0.00	0.00
Otros Ingresos de Libre Disposición	0.00	0.00	0.00	0.00	0.00	0.00
Participaciones en Ingresos Locales	0.00	0.00	0.00	0.00	0.00	0.00
Otros Ingresos de Libre Disposición	0.00	0.00	0.00	0.00	0.00	0.00
Total Ingresos de Libre Disposición	102,168,481.00	10,052,143.74	112,220,624.74	112,220,624.74	112,220,624.74	10,052,143.74
Ingresos Excedentes de Ingresos de Libre Disposición						10,052,143.74
Transferencias Federales Etiquetadas						
Aportaciones:	0.00	0.00	0.00	0.00	0.00	0.00
Fondo de Aportaciones para la Nómina Educativa y Gasto Operativo	0.00	0.00	0.00	0.00	0.00	0.00
Fondo de Aportaciones para los Servicios de Salud	0.00	0.00	0.00	0.00	0.00	0.00
Fondo de Aportaciones para la Infraestructura Social	0.00	0.00	0.00	0.00	0.00	0.00
Fondo de Aportaciones para el Fortalecimiento de los Municipios y de las Demarcaciones Territoriales del Distrito Federal	0.00	0.00	0.00	0.00	0.00	0.00
Federal:	0.00	0.00	0.00	0.00	0.00	0.00
Fondo de Aportaciones Múltiples	0.00	0.00	0.00	0.00	0.00	0.00
Fondo de Aportaciones para la Educación Tecnológica y de Adultos	0.00	0.00	0.00	0.00	0.00	0.00
Fondo de Aportaciones para la Seguridad Pública de los Estados y del Distrito Federal	0.00	0.00	0.00	0.00	0.00	0.00
Fondo de Aportaciones para el Fortalecimiento de las Entidades Federativas	0.00	0.00	0.00	0.00	0.00	0.00
Convenios:	145,340,752.00	22,704,464.80	168,045,216.80	168,045,216.80	168,045,216.80	22,704,464.80
Convenios de Protección Social en Salud	0.00	0.00	0.00	0.00	0.00	0.00
Convenios de Descentralización	0.00	0.00	0.00	0.00	0.00	0.00
Convenios de Reasignación	0.00	0.00	0.00	0.00	0.00	0.00
Otros Convenios y Subsidios	145,340,752.00	22,704,464.80	168,045,216.80	168,045,216.80	168,045,216.80	22,704,464.80
Fondos Distintos de Aportaciones:	0.00	0.00	0.00	0.00	0.00	0.00
Fondo para Entidades Federativas y Municipios Productores de Hidrocarburos	0.00	0.00	0.00	0.00	0.00	0.00
Fondo Minero	0.00	0.00	0.00	0.00	0.00	0.00
Transferencias, Asignaciones, Subsidios y Subvenciones, y Pensiones y Jubilaciones	0.00	0.00	0.00	0.00	0.00	0.00
Otras Transferencias Federales Etiquetadas	0.00	0.00	0.00	0.00	0.00	0.00
Total de Transferencias Federales Etiquetadas	145,340,752.00	22,704,464.80	168,045,216.80	168,045,216.80	168,045,216.80	22,704,464.80
Ingresos Derivados de Financiamientos	0.00	0.00	0.00	0.00	0.00	0.00
Ingresos Derivados de Financiamientos	0.00	0.00	0.00	0.00	0.00	0.00
Total de Ingresos:	247,509,233.00	32,756,608.54	280,265,841.54	280,265,841.54	280,265,841.54	32,756,608.54
Datos Informativos						
Ingresos Derivados de Financiamientos con Fuente de Pago de Ingresos de Libre Disposición	0.00	0.00	0.00	0.00	0.00	0.00
Ingresos Derivados de Financiamientos con Fuente de Pago de Transferencias Federales Etiquetadas	0.00	0.00	0.00	0.00	0.00	0.00
Ingresos Derivados de Financiamientos	0.00	0.00	0.00	0.00	0.00	0.00


Dr. César Ariuro Espinosa Morales
Director General.


Lic. Fidei Orozco Martínez
Director Administrativo

(PESOS)

RUBRO DE INGRESOS	INGRESO					DIFERENCIA
	ESTIMADO	AMPLIACIONES Y REDUCCIONES	MODIFICADO	DEVENGADO	RECAUDADO	
Ingresos de Libre Disposición						
Impuestos	0.00	0.00	0.00	0.00	0.00	0.00
Cuotas y Aportaciones de Seguridad Social	0.00	0.00	0.00	0.00	0.00	0.00
Contribuciones de Mejoras	0.00	0.00	0.00	0.00	0.00	0.00
Derechos	0.00	0.00	0.00	0.00	0.00	0.00
Productos	0.00	0.00	0.00	0.00	0.00	0.00
Aprovechamientos	0.00	0.00	0.00	0.00	0.00	0.00
Ingresos por Venta de Bienes y Prestación de Servicios	0.00	0.00	0.00	0.00	0.00	0.00
Participaciones:	0.00	0.00	0.00	0.00	0.00	0.00
Fondo General de Participaciones	0.00	0.00	0.00	0.00	0.00	0.00
Fondo de Fomento Municipal	0.00	0.00	0.00	0.00	0.00	0.00
Fondo de Fiscalización y Recaudación	0.00	0.00	0.00	0.00	0.00	0.00
Fondo de Compensación	0.00	0.00	0.00	0.00	0.00	0.00
Fondo de Extracción de Hidrocarburos	0.00	0.00	0.00	0.00	0.00	0.00
Impuesto Especial Sobre Producción y Servicios	0.00	0.00	0.00	0.00	0.00	0.00
0.136% de la Recaudación Federal Participable	0.00	0.00	0.00	0.00	0.00	0.00
3.17% Sobre Extracción de Petróleo	0.00	0.00	0.00	0.00	0.00	0.00
Gasolinas y Diésel	0.00	0.00	0.00	0.00	0.00	0.00
Fondo del Impuesto Sobre la Renta	0.00	0.00	0.00	0.00	0.00	0.00
Fondo de Estabilización de los Ingresos de las Entidades Federativas	0.00	0.00	0.00	0.00	0.00	0.00
Incentivos Derivados de la Colaboración Fiscal	0.00	0.00	0.00	0.00	0.00	0.00
Tenencia o Uso de Vehículos	0.00	0.00	0.00	0.00	0.00	0.00
Fondo de Compensación ISAN	0.00	0.00	0.00	0.00	0.00	0.00
Impuesto Sobre Automóviles Nuevos	0.00	0.00	0.00	0.00	0.00	0.00
Fondo de Compensación de Repecos-Intermedios	0.00	0.00	0.00	0.00	0.00	0.00
Otros Incentivos Económicos	0.00	0.00	0.00	0.00	0.00	0.00
Transferencias y Asignaciones	0.00	2,027,413.20	2,027,413.20	2,027,413.20	2,027,413.20	2,027,413.20
Convenios	0.00	0.00	0.00	0.00	0.00	0.00
Otros Convenios y Subsidios	0.00	0.00	0.00	0.00	0.00	0.00
Otros Ingresos de Libre Disposición	0.00	0.00	0.00	0.00	0.00	0.00
Participaciones en Ingresos Locales	0.00	0.00	0.00	0.00	0.00	0.00
Otros Ingresos de Libre Disposición	0.00	0.00	0.00	0.00	0.00	0.00
Total Ingresos de Libre Disposición	0.00	2,027,413.20	2,027,413.20	2,027,413.20	2,027,413.20	2,027,413.20
Ingresos Excedentes de Ingresos de Libre Disposición						2,027,413.20
Transferencias Federales Etiquetadas						
Aportaciones	0.00	0.00	0.00	0.00	0.00	0.00
Fondo de Aportaciones para la Nómina Educativa y Gasto Operativo	0.00	0.00	0.00	0.00	0.00	0.00
Fondo de Aportaciones para los Servicios de Salud	0.00	0.00	0.00	0.00	0.00	0.00
Fondo de Aportaciones para la Infraestructura Social	0.00	0.00	0.00	0.00	0.00	0.00
Fondo de Aportaciones para el Fortalecimiento de los Municipios y de las Demarcaciones Territoriales del Distrito Federal	0.00	0.00	0.00	0.00	0.00	0.00
Federal	0.00	0.00	0.00	0.00	0.00	0.00
Fondo de Aportaciones Múltiples	0.00	0.00	0.00	0.00	0.00	0.00
Fondo de Aportaciones para la Educación Tecnológica y de Adultos	0.00	0.00	0.00	0.00	0.00	0.00
Fondo de Aportaciones para la Seguridad Pública de los Estados y del Distrito Federal	0.00	0.00	0.00	0.00	0.00	0.00
Fondo de Aportaciones para el Fortalecimiento de las Entidades Federativas	0.00	0.00	0.00	0.00	0.00	0.00
Convenios	0.00	0.00	0.00	0.00	0.00	0.00
Convenios de Protección Social en Salud	0.00	0.00	0.00	0.00	0.00	0.00
Convenios de Descentralización	0.00	0.00	0.00	0.00	0.00	0.00
Convenios de Reasignación	0.00	0.00	0.00	0.00	0.00	0.00
Otros Convenios y Subsidios	0.00	0.00	0.00	0.00	0.00	0.00
Fondos Distintos de Aportaciones	0.00	0.00	0.00	0.00	0.00	0.00
Fondo para Entidades Federativas y Municipios Productores de Hidrocarburos	0.00	0.00	0.00	0.00	0.00	0.00
Fondo Minero	0.00	0.00	0.00	0.00	0.00	0.00
Transferencias, Asignaciones, Subsidios y Subvenciones, y Pensiones y Jubilaciones	0.00	0.00	0.00	0.00	0.00	0.00
Otras Transferencias Federales Etiquetadas	0.00	0.00	0.00	0.00	0.00	0.00
Total de Transferencias Federales Etiquetadas	0.00	0.00	0.00	0.00	0.00	0.00
Ingresos Derivados de Financiamientos	0.00	0.00	0.00	0.00	0.00	0.00
Ingresos Derivados de Financiamientos	0.00	0.00	0.00	0.00	0.00	0.00
Total de Ingresos	0.00	2,027,413.20	2,027,413.20	2,027,413.20	2,027,413.20	2,027,413.20
Datos Informativos						
Ingresos Derivados de Financiamientos con Fuente de Pago de Ingresos de Libre Disposición	0.00	0.00	0.00	0.00	0.00	0.00
Ingresos Derivados de Financiamientos con Fuente de Pago de Transferencias Federales Etiquetadas	0.00	0.00	0.00	0.00	0.00	0.00
Ingresos Derivados de Financiamientos	0.00	0.00	0.00	0.00	0.00	0.00

Dr. César Arturo Espinosa Morales
Director General.

Lic. Fidel Orozco Martínez
Director Administrativo

NOMBRE DEL ENTE PÚBLICO : Instituto de Capacitación y Vinculación Tecnológica del Estado de Chiapas

**Estado Analítico del Ejercicio del Presupuesto de Egresos Detallado – LDF 6a.
Clasificación por Objeto del Gasto (Capítulo y Concepto)**

Del 1 de Enero al 31 de diciembre de 2025

(PESOS)

Concepto	Egresos					Subejercicio
	Aprobado	Ampliaciones / Reducciones	Modificado	Devengado	Pagado	
I. Gasto No Etiquetado	102,168,481.00	12,079,556.94	114,248,037.94	104,523,012.59	94,044,127.36	8,725,025.35
A. Servicios Personales	98,440,575.00	3,526,377.24	101,968,952.24	94,650,571.09	86,883,653.65	7,118,381.15
a1) Remuneraciones al Personal de Carácter Permanente.	9,804,576.56	268,306.80	10,092,885.36	10,092,885.36	10,092,885.36	0.00
a2) Remuneraciones al Personal de Carácter Transitorio.	0.00	0.00	0.00	0.00	0.00	0.00
a3) Remuneraciones Adicionales y Especiales.	59,038,948.44	-12,185,783.39	46,853,165.05	43,737,264.67	42,562,789.43	3,115,900.38
a4) Seguridad Social.	16,449,476.00	6,530,175.96	22,979,651.96	20,723,957.30	18,175,245.66	2,265,694.66
a5) Otras Prestaciones Sociales y Económicas.	10,041,972.00	4,757,686.16	14,799,658.16	13,052,872.05	13,031,731.40	1,746,786.11
a6) Previsiones.	0.00	0.00	0.00	0.00	0.00	0.00
a7) Pago de Estímulos a Servidores Públicos.	3,105,600.00	4,137,891.71	7,243,591.71	7,243,591.71	3,021,201.80	0.00
B. Materiales y Suministros	1,070,654.61	-546,867.08	524,087.53	512,605.32	512,605.32	11,482.23
b1) Materiales de Administración, Emisión de Documentos y Artículos Oficiales.	498,180.59	-330,898.16	167,282.43	167,282.43	167,282.43	0.00
b2) Alimentos y Utensilios.	66,605.64	52,568.07	119,173.71	118,675.31	118,675.31	498.40
b3) Materias Primas y Materiales de Producción y Comercialización	0.00	0.00	0.00	0.00	0.00	0.00
b4) Materiales y Artículos de Construcción y de Reparación.	67,227.72	-44,653.14	22,574.58	22,574.58	22,574.58	0.00
b5) Productos Químicos, Farmacéuticos y de Laboratorio.	0.00	1,500.00	1,500.00	1,500.00	1,500.00	0.00
b6) Combustibles, Lubricantes y Aditivos.	414,832.48	-230,264.16	184,568.32	173,661.92	173,661.92	10,906.40
b7) Vestuario, Blancos, Prendas de Protección y Artículos Deportivos.	0.00	0.00	0.00	0.00	0.00	0.00
b8) Materiales y Suministros para Seguridad.	0.00	0.00	0.00	0.00	0.00	0.00
b9) Herramientas, Refacciones y Accesorios Menores.	23,808.16	5,180.33	28,988.51	28,911.08	28,911.08	77.43
C. Servicios Generales	2,657,251.39	5,304,864.96	7,962,116.35	7,905,110.90	5,393,943.11	56,005.45
c1) Servicios Básicos.	912,946.64	116,123.28	1,029,069.92	1,028,364.92	924,602.42	705.00
c2) Servicios de Arrendamiento.	587,218.97	160,247.16	747,466.13	747,466.13	741,721.13	0.00
c3) Servicios Profesionales, Científicos, Técnicos y Otros Servicios.	536,349.46	-234,681.77	301,667.69	301,667.69	268,703.19	0.00
c4) Servicios Financieros, Bancarios y Comerciales.	3,364.00	-448.59	2,915.01	2,915.01	2,915.01	0.00
c5) Servicios de Instalación, Reparación, Mantenimiento y Conservación.	161,810.56	-51,456.92	110,353.64	109,949.77	109,949.77	403.87
c6) Servicios de Comunicación Social y Publicidad.	0.00	0.00	0.00	0.00	0.00	0.00
c7) Servicios de Traslado y Viáticos.	404,720.84	591,636.08	996,356.92	949,756.14	949,756.14	46,600.78
c8) Servicios Oficiales.	0.00	21,279.70	21,279.70	21,279.70	21,279.70	0.00
c9) Otros Servicios Generales.	50,840.92	4,702,166.42	4,753,007.34	4,744,711.54	2,375,015.75	8,295.80
D. Transferencias, Asignaciones, Subsidios y Otras Ayudas	0.00	1,765,468.60	1,765,468.60	1,253,725.28	1,253,725.28	511,743.32
d1) Transferencias Internas y Asignaciones al Sector Público.	0.00	1,765,468.60	1,765,468.60	1,253,725.28	1,253,725.28	511,743.32
d2) Transferencias al Resto del Sector Público.	0.00	0.00	0.00	0.00	0.00	0.00
d3) Subsidios y Subvenciones.	0.00	0.00	0.00	0.00	0.00	0.00
d4) Ayudas Sociales.	0.00	0.00	0.00	0.00	0.00	0.00
d5) Pensiones y Jubilaciones.	0.00	0.00	0.00	0.00	0.00	0.00
d6) Transferencias a Fideicomisos, Mandatos y Otros Análogos.	0.00	0.00	0.00	0.00	0.00	0.00
d7) Transferencias a la Seguridad Social.	0.00	0.00	0.00	0.00	0.00	0.00
d8) Donativos.	0.00	0.00	0.00	0.00	0.00	0.00
d9) Transferencias al Exterior.	0.00	0.00	0.00	0.00	0.00	0.00
E. Bienes Muebles, Inmuebles e Intangibles	0.00	2,027,413.20	2,027,413.20	0.00	0.00	2,027,413.20
e1) Mobiliario y Equipo de Administración.	0.00	2,027,413.20	2,027,413.20	0.00	0.00	2,027,413.20
e2) Mobiliario y Equipo Educativo y Recreativo.	0.00	0.00	0.00	0.00	0.00	0.00
e3) Equipo e Instrumental Médico y de Laboratorio.	0.00	0.00	0.00	0.00	0.00	0.00
e4) Vehículos y Equipo de Transporte.	0.00	0.00	0.00	0.00	0.00	0.00
e5) Equipo de Defensa y Seguridad.	0.00	0.00	0.00	0.00	0.00	0.00
e6) Maquinaria, Otros Equipos y Herramientas.	0.00	0.00	0.00	0.00	0.00	0.00
e7) Activos Biológicos.	0.00	0.00	0.00	0.00	0.00	0.00
e8) Bienes Inmuebles.	0.00	0.00	0.00	0.00	0.00	0.00
e9) Activos Intangibles.	0.00	0.00	0.00	0.00	0.00	0.00
F. Inversión Pública	0.00	0.00	0.00	0.00	0.00	0.00
f1) Obra Pública en Bienes de Dominio Público.	0.00	0.00	0.00	0.00	0.00	0.00
f2) Obra Pública en Bienes Propios.	0.00	0.00	0.00	0.00	0.00	0.00
f3) Proyectos Productivos y Acciones de Fomento.	0.00	0.00	0.00	0.00	0.00	0.00
G. Inversiones Financieras y Otras Provisiones	0.00	0.00	0.00	0.00	0.00	0.00
g1) Inversiones para el Fomento de Actividades Productivas	0.00	0.00	0.00	0.00	0.00	0.00
g2) Acciones y Participaciones de Capital	0.00	0.00	0.00	0.00	0.00	0.00
g3) Compra de Títulos y Valores	0.00	0.00	0.00	0.00	0.00	0.00
g4) Concesión de Préstamos.	0.00	0.00	0.00	0.00	0.00	0.00
g5) Inversiones en Fideicomisos, Mandatos y Otros Análogos.	0.00	0.00	0.00	0.00	0.00	0.00
Fideicomiso de Desastres Naturales (Informativo)	0.00	0.00	0.00	0.00	0.00	0.00
g6) Otras Inversiones Financieras	0.00	0.00	0.00	0.00	0.00	0.00
g7) Provisiones para Contingencias y Otras Erogaciones Especiales	0.00	0.00	0.00	0.00	0.00	0.00
H. Participaciones y Aportaciones	0.00	0.00	0.00	0.00	0.00	0.00
h1) Participaciones.	0.00	0.00	0.00	0.00	0.00	0.00
h2) Aportaciones.	0.00	0.00	0.00	0.00	0.00	0.00
h3) Convenios.	0.00	0.00	0.00	0.00	0.00	0.00
I. Deuda Pública	0.00	0.00	0.00	0.00	0.00	0.00
i1) Amortización de la Deuda Pública.	0.00	0.00	0.00	0.00	0.00	0.00
i2) Intereses de la Deuda Pública.	0.00	0.00	0.00	0.00	0.00	0.00
i3) Comisiones de la Deuda Pública.	0.00	0.00	0.00	0.00	0.00	0.00
i4) Gastos de la Deuda Pública.	0.00	0.00	0.00	0.00	0.00	0.00
i5) Costo por Coberturas.	0.00	0.00	0.00	0.00	0.00	0.00
i6) Apoyos Financieros.	0.00	0.00	0.00	0.00	0.00	0.00
i7) Adudos de Ejercicios Fiscales Anteriores (ADEFAS)	0.00	0.00	0.00	0.00	0.00	0.00
II. Gasto Etiquetado	145,340,752.00	22,704,464.80	168,045,216.80	154,695,356.44	104,199,407.70	13,349,880.36
A. Servicios Personales	139,748,893.00	20,008,358.20	159,757,251.20	146,903,836.00	98,473,198.40	12,853,415.20
a1) Remuneraciones al Personal de Carácter Permanente.	42,878,048.00	3,460,448.80	46,338,496.80	42,036,980.06	39,603,725.77	4,301,516.74
a2) Remuneraciones al Personal de Carácter Transitorio.	53,607,506.00	9,747,040.60	63,354,546.60	59,487,437.00	15,336,761.61	3,867,111.60
a3) Remuneraciones Adicionales y Especiales.	21,443,691.00	-2,287,964.40	19,155,726.60	17,223,695.31	15,184,386.27	1,932,031.29
a4) Seguridad Social.	10,351,043.00	697,114.00	11,048,157.00	10,587,141.48	8,777,742.66	461,015.52
a5) Otras Prestaciones Sociales y Económicas.	9,705,403.00	7,349,099.00	17,054,502.00	14,836,261.95	14,836,261.95	2,218,240.05
a6) Previsiones.	0.00	0.00	0.00	0.00	0.00	0.00
a7) Pago de Estímulos a Servidores Públicos.	1,763,200.00	1,042,620.20	2,805,820.20	2,732,320.20	2,732,320.20	73,500.00
B. Materiales y Suministros	1,401,349.58	861,249.47	2,322,599.05	2,316,249.98	2,316,211.04	6,349.07
b1) Materiales de Administración, Emisión de Documentos y Artículos Oficiales.	1,176,072.21	-95,018.30	1,081,053.91	1,081,053.89	1,081,053.89	0.02
b2) Alimentos y Utensilios	74,090.75	139,741.52	213,832.27	213,012.92	212,973.98	819.35
b3) Materias Primas y Materiales de Producción y Comercialización	0.00	0.00	0.00	0.00	0.00	0.00

Lic. Fidel Orozco Martínez
Director Administrativo

NOMBRE DEL ENTE PÚBLICO : Instituto de Capacitación y Vinculación Tecnológica del Estado de Chiapas

Estado Analítico del Ejercicio del Presupuesto de Egresos Detallado – LDF 6a.
 Clasificación por Objeto del Gasto (Capítulo y Concepto)

Del 1 de Enero al 31 de diciembre de 2025

(PESOS)

Concepto	Egresos					Subejercicio
	Aprobado	Ampliaciones / Reducciones	Modificado	Devengado	Pagado	
b4) Materiales y Artículos de Construcción y de Reparación.	100,089.88	127,893.50	227,983.38	227,974.04	227,974.04	9.14
b5) Productos Químicos, Farmacéuticos y de Laboratorio.	17,000.00	-10,720.50	6,279.50	6,279.50	6,279.50	0.00
b6) Combustibles, Lubricantes y Aditivos.	28,611.45	392,992.37	421,603.82	420,133.26	420,133.26	1,470.56
b7) Vestuario, Blancos, Prendas de Protección y Artículos Deportivos.	129.15	256,839.30	256,968.45	256,968.45	256,968.45	0.00
b8) Materiales y Suministros para Seguridad.	0.00	0.00	0.00	0.00	0.00	0.00
b9) Herramientas, Refacciones y Accesorios Menores.	65,356.34	49,521.58	114,877.92	110,827.92	110,827.92	4,050.00
C. Servicios Generales.	4,130,509.42	-861,249.47	3,269,259.95	3,265,607.44	3,200,335.18	3,652.51
c1) Servicios Básicos.	1,723,402.86	-786,396.74	937,006.12	936,506.69	918,379.19	399.43
c2) Servicios de Arrendamiento.	225,420.90	-216,957.98	8,462.92	8,462.92	8,462.92	0.00
c3) Servicios Profesionales, Científicos, Técnicos y Otros Servicios.	1,393,061.56	121,397.21	1,514,458.77	1,512,370.77	1,465,335.27	2,088.00
c4) Servicios Financieros, Bancarios y Comerciales.	182,696.32	31,369.75	214,066.07	214,066.07	214,066.07	0.00
c5) Servicios de Instalación, Reparación, Mantenimiento y Conservación.	442,453.59	-362,435.93	80,017.66	79,917.66	79,908.40	100.00
c6) Servicios de Comunicación Social y Publicidad.	0.00	0.00	0.00	0.00	0.00	0.00
c7) Servicios de Traslado y Viáticos.	89,454.07	-5,417.08	84,036.99	83,800.03	83,800.03	236.96
c8) Servicios Oficiales.	0.00	271,764.42	271,764.42	271,764.42	271,764.42	0.00
c9) Otros Servicios Generales.	74,020.12	85,426.88	159,447.00	158,618.88	158,618.88	828.12
D. Transferencias, Asignaciones, Subsidios y Otras Ayudas.	0.00	2,696,106.60	2,696,106.60	2,209,663.02	2,209,663.02	486,443.58
d1) Transferencias Internas y Asignaciones al Sector Público.	0.00	2,696,106.60	2,696,106.60	2,209,663.02	2,209,663.02	486,443.58
d2) Transferencias al Resto del Sector Público.	0.00	0.00	0.00	0.00	0.00	0.00
d3) Subsidios y Subvenciones.	0.00	0.00	0.00	0.00	0.00	0.00
d4) Ayudas Sociales.	0.00	0.00	0.00	0.00	0.00	0.00
d5) Pensiones y Jubilaciones.	0.00	0.00	0.00	0.00	0.00	0.00
d6) Transferencias a Fideicomisos, Mandatos y Otros Análogos.	0.00	0.00	0.00	0.00	0.00	0.00
d7) Transferencias a la Seguridad Social.	0.00	0.00	0.00	0.00	0.00	0.00
d8) Donativos.	0.00	0.00	0.00	0.00	0.00	0.00
d9) Transferencias al Exterior.	0.00	0.00	0.00	0.00	0.00	0.00
E. Bienes Muebles, Inmuebles e Intangibles.	0.00	0.00	0.00	0.00	0.00	0.00
e1) Mobiliario y Equipo de Administración.	0.00	0.00	0.00	0.00	0.00	0.00
e2) Mobiliario y Equipo Educativo y Recreativo.	0.00	0.00	0.00	0.00	0.00	0.00
e3) Equipo e Instrumental Médico y de Laboratorio.	0.00	0.00	0.00	0.00	0.00	0.00
e4) Vehículos y Equipo de Transporte.	0.00	0.00	0.00	0.00	0.00	0.00
e5) Equipo de Defensa y Seguridad.	0.00	0.00	0.00	0.00	0.00	0.00
e6) Maquinaria, Otros Equipos y Herramientas.	0.00	0.00	0.00	0.00	0.00	0.00
e7) Activos Biológicos.	0.00	0.00	0.00	0.00	0.00	0.00
e8) Bienes Inmuebles.	0.00	0.00	0.00	0.00	0.00	0.00
e9) Activos Intangibles.	0.00	0.00	0.00	0.00	0.00	0.00
F. Inversión Pública.	0.00	0.00	0.00	0.00	0.00	0.00
f1) Obra Pública en Bienes de Dominio Público.	0.00	0.00	0.00	0.00	0.00	0.00
f2) Obra Pública en Bienes Propios.	0.00	0.00	0.00	0.00	0.00	0.00
f3) Proyectos Productivos y Acciones de Fomento.	0.00	0.00	0.00	0.00	0.00	0.00
G. Inversiones Financieras y Otras Provisiones.	0.00	0.00	0.00	0.00	0.00	0.00
g1) Inversiones para el Fomento de Actividades Productivas.	0.00	0.00	0.00	0.00	0.00	0.00
g2) Acciones y Participaciones de Capital.	0.00	0.00	0.00	0.00	0.00	0.00
g3) Compra de Títulos y Valores.	0.00	0.00	0.00	0.00	0.00	0.00
g4) Concesión de Préstamos.	0.00	0.00	0.00	0.00	0.00	0.00
g5) Inversiones en Fideicomisos, Mandatos y Otros Análogos.	0.00	0.00	0.00	0.00	0.00	0.00
g6) Otras Inversiones Financieras.	0.00	0.00	0.00	0.00	0.00	0.00
g7) Provisiones para Contingencias y Otras Erogaciones Especiales.	0.00	0.00	0.00	0.00	0.00	0.00
H. Participaciones y Aportaciones.	0.00	0.00	0.00	0.00	0.00	0.00
h1) Participaciones.	0.00	0.00	0.00	0.00	0.00	0.00
h2) Aportaciones.	0.00	0.00	0.00	0.00	0.00	0.00
h3) Convenios.	0.00	0.00	0.00	0.00	0.00	0.00
I. Deuda Pública.	0.00	0.00	0.00	0.00	0.00	0.00
i1) Amortización de la Deuda Pública.	0.00	0.00	0.00	0.00	0.00	0.00
i2) Intereses de la Deuda Pública.	0.00	0.00	0.00	0.00	0.00	0.00
i3) Comisiones de la Deuda Pública.	0.00	0.00	0.00	0.00	0.00	0.00
i4) Gastos de la Deuda Pública.	0.00	0.00	0.00	0.00	0.00	0.00
i5) Costo por Coberturas.	0.00	0.00	0.00	0.00	0.00	0.00
i6) Apoyos Financieros.	0.00	0.00	0.00	0.00	0.00	0.00
i7) Adeudos de Ejercicios Fiscales Anteriores (ADEPAS)	0.00	0.00	0.00	0.00	0.00	0.00
III. Total de Egresos	247,509,233.00	34,784,021.74	282,293,254.74	259,210,369.03	198,243,535.06	23,074,885.71

Lic. Fidel Orozco Martínez
 Director Administrativo

NOMBRE DEL ENTE PÚBLICO : Instituto de Capacitación y Vinculación Tecnológica del Estado de Chiapas
Estado Analítico del Ejercicio del Presupuesto de Egresos Detallado – LDF 6b.

Clasificación Administrativa
 Del 1 de Enero al 31 de diciembre de 2025
 (PESOS)

Concepto	Egresos					Subejercicio
	Aprobado	Ampliaciones / Reducciones	Modificado	Devengado	Pagado	
I. Gasto No Etiquetado	102,168,481.00	12,079,556.94	114,248,037.94	104,523,012.59	94,044,127.36	9,725,025.35
E. Entidades Paraestatales y Fideicomisos No Empresariales y No Financieros	102,168,481.00	12,079,556.94	114,248,037.94	104,523,012.59	94,044,127.36	9,725,025.35
Instituto de Capacitación y Vinculación Tecnológica del Estado de Chiapas	102,168,481.00	12,079,556.94	114,248,037.94	104,523,012.59	94,044,127.36	9,725,025.35
II. Gasto Etiquetado	145,340,752.00	22,704,464.80	168,045,216.80	154,695,356.44	104,199,407.70	13,349,860.36
E. Entidades Paraestatales y Fideicomisos No Empresariales y No Financieros	145,340,752.00	22,704,464.80	168,045,216.80	154,695,356.44	104,199,407.70	13,349,860.36
Instituto de Capacitación y Vinculación Tecnológica del Estado de Chiapas	145,340,752.00	22,704,464.80	168,045,216.80	154,695,356.44	104,199,407.70	13,349,860.36
III. Total de Egresos	247,509,233.00	34,784,021.74	282,293,254.74	259,218,369.03	198,243,535.06	23,074,885.71

 Lic. Fidel Orozco Martínez
 Director Administrativo

NOMBRE DEL ENTE PÚBLICO : Instituto de Capacitación y Vinculación Tecnológica del Estado de Chiapas
 Estado Analítico del Ejercicio del Presupuesto de Egresos Detallado – LDF Ec.

Clasificación Funcional (Finalidad y Función)

Del 1 de Enero al 31 de diciembre de 2025

(PESOS)


Concepto	Egresos					Subejercicio
	Aprobado	Ampliaciones / Reducciones	Modificado	Devengado	Pagado	
I. Gasto No Etiquetado	102,168,481.00	12,079,556.94	114,248,037.94	104,523,012.59	94,044,127.36	9,725,025.35
A. Gobierno	0.00	0.00	0.00	0.00	0.00	0.00
a1) Legislación	0.00	0.00	0.00	0.00	0.00	0.00
a2) Justicia	0.00	0.00	0.00	0.00	0.00	0.00
a3) Coordinación de la Política de Gobierno	0.00	0.00	0.00	0.00	0.00	0.00
a4) Relaciones Exteriores	0.00	0.00	0.00	0.00	0.00	0.00
a5) Asuntos Financieros y Hacendarios	0.00	0.00	0.00	0.00	0.00	0.00
a6) Seguridad Nacional	0.00	0.00	0.00	0.00	0.00	0.00
a7) Asuntos de Orden Público y de Seguridad Interior	0.00	0.00	0.00	0.00	0.00	0.00
a8) Otros Servicios Generales	0.00	0.00	0.00	0.00	0.00	0.00
B. Desarrollo Social	0.00	0.00	0.00	0.00	0.00	0.00
b1) Protección Ambiental	0.00	0.00	0.00	0.00	0.00	0.00
b2) Vivienda y Servicios a la Comunidad	0.00	0.00	0.00	0.00	0.00	0.00
b3) Salud	0.00	0.00	0.00	0.00	0.00	0.00
b4) Recreación, Cultura y Otras Manifestaciones Sociales	0.00	0.00	0.00	0.00	0.00	0.00
b5) Educación	0.00	0.00	0.00	0.00	0.00	0.00
b6) Protección Social	0.00	0.00	0.00	0.00	0.00	0.00
b7) Otros Asuntos Sociales	0.00	0.00	0.00	0.00	0.00	0.00
C. Desarrollo Económico	102,168,481.00	12,079,556.94	114,248,037.94	104,523,012.59	94,044,127.36	9,725,025.35
c1) Asuntos Económicos, Comerciales y Laborales en General	102,168,481.00	12,079,556.94	114,248,037.94	104,523,012.59	94,044,127.36	9,725,025.35
c2) Agropecuaria, Silvicultura, Pesca y Caza	0.00	0.00	0.00	0.00	0.00	0.00
c3) Combustibles y Energía	0.00	0.00	0.00	0.00	0.00	0.00
c4) Minería, Manufacturas y Construcción	0.00	0.00	0.00	0.00	0.00	0.00
c5) Transporte	0.00	0.00	0.00	0.00	0.00	0.00
c6) Comunicaciones	0.00	0.00	0.00	0.00	0.00	0.00
c7) Turismo	0.00	0.00	0.00	0.00	0.00	0.00
c8) Ciencia, Tecnología e Innovación	0.00	0.00	0.00	0.00	0.00	0.00
c9) Otras Industrias y Otros Asuntos Económicos	0.00	0.00	0.00	0.00	0.00	0.00
D. Otras no Clasificadas en Funciones Anteriores	0.00	0.00	0.00	0.00	0.00	0.00
d1) Transac. de la Deuda Pública/Costo Financiero de la Deuda	0.00	0.00	0.00	0.00	0.00	0.00
d2) Transf., Part. y Aport. entre Diferentes Niv. y Ord. de Gob.	0.00	0.00	0.00	0.00	0.00	0.00
d3) Saneamiento del Sistema Financiero	0.00	0.00	0.00	0.00	0.00	0.00
d4) Adeudos de Ejercicios Fiscales Anteriores	0.00	0.00	0.00	0.00	0.00	0.00
II. Gasto Etiquetado	145,340,752.00	22,704,464.80	168,045,216.80	154,695,356.44	104,199,407.70	13,349,860.36
A. Gobierno	0.00	0.00	0.00	0.00	0.00	0.00
a1) Legislación	0.00	0.00	0.00	0.00	0.00	0.00
a2) Justicia	0.00	0.00	0.00	0.00	0.00	0.00
a3) Coordinación de la Política de Gobierno	0.00	0.00	0.00	0.00	0.00	0.00
a4) Relaciones Exteriores	0.00	0.00	0.00	0.00	0.00	0.00
a5) Asuntos Financieros y Hacendarios	0.00	0.00	0.00	0.00	0.00	0.00
a6) Seguridad Nacional	0.00	0.00	0.00	0.00	0.00	0.00
a7) Asuntos de Orden Público y de Seguridad Interior	0.00	0.00	0.00	0.00	0.00	0.00
a8) Otros Servicios Generales	0.00	0.00	0.00	0.00	0.00	0.00
B. Desarrollo Social	0.00	0.00	0.00	0.00	0.00	0.00
b1) Protección Ambiental	0.00	0.00	0.00	0.00	0.00	0.00
b2) Vivienda y Servicios a la Comunidad	0.00	0.00	0.00	0.00	0.00	0.00
b3) Salud	0.00	0.00	0.00	0.00	0.00	0.00
b4) Recreación, Cultura y Otras Manifestaciones Sociales	0.00	0.00	0.00	0.00	0.00	0.00
b5) Educación	0.00	0.00	0.00	0.00	0.00	0.00
b6) Protección Social	0.00	0.00	0.00	0.00	0.00	0.00
b7) Otros Asuntos Sociales	0.00	0.00	0.00	0.00	0.00	0.00
C. Desarrollo Económico	145,340,752.00	22,704,464.80	168,045,216.80	154,695,356.44	104,199,407.70	13,349,860.36
c1) Asuntos Económicos, Comerciales y Laborales en General	145,340,752.00	22,704,464.80	168,045,216.80	154,695,356.44	104,199,407.70	13,349,860.36
c2) Agropecuaria, Silvicultura, Pesca y Caza	0.00	0.00	0.00	0.00	0.00	0.00
c3) Combustibles y Energía	0.00	0.00	0.00	0.00	0.00	0.00
c4) Minería, Manufacturas y Construcción	0.00	0.00	0.00	0.00	0.00	0.00
c5) Transporte	0.00	0.00	0.00	0.00	0.00	0.00
c6) Comunicaciones	0.00	0.00	0.00	0.00	0.00	0.00
c7) Turismo	0.00	0.00	0.00	0.00	0.00	0.00
c8) Ciencia, Tecnología e Innovación	0.00	0.00	0.00	0.00	0.00	0.00
c9) Otras Industrias y Otros Asuntos Económicos	0.00	0.00	0.00	0.00	0.00	0.00
D. Otras no Clasificadas en Funciones Anteriores	0.00	0.00	0.00	0.00	0.00	0.00
d1) Transac. de la Deuda Pública/Costo Financiero de la Deuda	0.00	0.00	0.00	0.00	0.00	0.00
d2) Transf., Part. y Aport. entre Diferentes Niv. y Ord. de Gob.	0.00	0.00	0.00	0.00	0.00	0.00
d3) Saneamiento del Sistema Financiero	0.00	0.00	0.00	0.00	0.00	0.00
d4) Adeudos de Ejercicios Fiscales Anteriores	0.00	0.00	0.00	0.00	0.00	0.00
III. Total de Egresos	247,509,233.00	34,784,021.74	282,293,254.74	259,218,369.03	198,243,535.06	23,074,885.71

Lic. Fidel Orozco Martínez
 Director Administrativo

NOMBRE DEL ENTE PÚBLICO : Instituto de Capacitación y Vinculación Tecnológica del Estado de Chiapas
Estado Analítico del Ejercicio del Presupuesto de Egresos Detallado – LDF 6d.

Clasificación de Servicios Personales por Categoría
Del 1 de Enero al 31 de diciembre de 2025
(PESOS)

Concepto	Egresos					Subejercicio
	Aprobado	Ampliaciones / Reducciones	Modificado	Devengado	Pagado	
I. Gasto No Etiquetado	98,440,575.00	9,993,681.76	108,434,256.76	100,804,132.29	90,468,253.06	7,630,124.47
A. Personal Administrativo y de Servicio Público	98,440,575.00	9,993,681.76	108,434,256.76	100,804,132.29	90,468,253.06	7,630,124.47
B. Magisterio	0.00	0.00	0.00	0.00	0.00	0.00
C. Servicios de Salud	0.00	0.00	0.00	0.00	0.00	0.00
c1) Personal Administrativo	0.00	0.00	0.00	0.00	0.00	0.00
c2) Personal Médico, Paramédico y Afín	0.00	0.00	0.00	0.00	0.00	0.00
D. Seguridad Pública	0.00	0.00	0.00	0.00	0.00	0.00
E. Gastos Asociados a la Implementación de Nuevas Leyes Federales o Reformas a las mismas	0.00	0.00	0.00	0.00	0.00	0.00
e1) Nombre del Programa o Ley 1	0.00	0.00	0.00	0.00	0.00	0.00
F. Sentencias Laborales Definitivas	0.00	0.00	0.00	0.00	0.00	0.00
II. Gasto Etiquetado	139,748,893.00	22,704,464.80	162,453,357.80	149,113,499.02	98,682,861.48	13,339,858.78
A. Personal Administrativo y de Servicio Público	139,748,893.00	22,704,464.80	162,453,357.80	149,113,499.02	98,682,861.48	13,339,858.78
B. Magisterio	0.00	0.00	0.00	0.00	0.00	0.00
C. Servicios de Salud	0.00	0.00	0.00	0.00	0.00	0.00
c1) Personal Administrativo	0.00	0.00	0.00	0.00	0.00	0.00
c2) Personal Médico, Paramédico y Afín	0.00	0.00	0.00	0.00	0.00	0.00
D. Seguridad Pública	0.00	0.00	0.00	0.00	0.00	0.00
E. Gastos Asociados a la Implementación de Nuevas Leyes Federales o Reformas a las mismas	0.00	0.00	0.00	0.00	0.00	0.00
e1) Nombre del Programa o Ley 1	0.00	0.00	0.00	0.00	0.00	0.00
F. Sentencias Laborales Definitivas	0.00	0.00	0.00	0.00	0.00	0.00
III. Total del Gasto en Servicios Personales	238,189,468.00	32,698,146.56	270,887,614.56	249,917,631.31	189,151,114.54	20,969,983.25


 Lic. Fidel Orozco Martínez
 Director Administrativo

GOBIERNO CONSTITUCIONAL DEL ESTADO DE CHIAPAS
NOMBRE DEL ENTE PÚBLICO: INSTITUTO DE CAPACITACIÓN Y VINCULACIÓN TECNOLÓGICA DEL ESTADO DE CHIAPAS
GUÍA DE CUMPLIMIENTO DE LA LEY DE DISCIPLINA FINANCIERA DE LAS ENTIDADES FEDERATIVAS Y MUNICIPIOS
DEL 1 DE ENERO AL 31 DE DICIEMBRE DE 2025

Indicadores de Observancia	Implementación		Resultado		Fundamento	Comentarios
	SI Mecanismo de Verificación	NO Fecha estimada de cumplimiento	Monto o valor	Unidad (pesos/porcentaje)		
INDICADORES PRESUPUESTARIOS						
A. INDICADORES CUANTITATIVOS						
1 Balance Presupuestario Sostenible						
a. Propuesto	Iniciativa de Ley de Ingresos y Proyecto de Presupuesto de Egresos	31 de Diciembre 2025	247,509,233.00	pesos	Art. 6 y 19 de la LDF	
b. Estimada/Aprobado	Ley de Ingresos y Presupuesto de Egresos	31 de Diciembre 2025	247,509,233.00	pesos	Art. 6 y 19 de la LDF	
c. Devengado	Cuenta Pública / Formato 4 LDF	31 de Diciembre 2025	259,218,369.03	pesos	Art. 6 y 19 de la LDF	
2 Balance Presupuestario de Recursos Disponibles Sostenible						
a. Propuesto	Iniciativa de Ley de Ingresos y Proyecto de Presupuesto de Egresos	31 de Diciembre 2025	247,509,233.00	pesos	Art. 6 y 19 de la LDF	
b. Estimada/Aprobado	Ley de Ingresos y Presupuesto de Egresos	31 de Diciembre 2025	247,509,233.00	pesos	Art. 6 y 19 de la LDF	
c. Devengado	Cuenta Pública / Formato 4 LDF	31 de Diciembre 2025	0.00	pesos	Art. 6 y 19 de la LDF	
3 Financiamiento Neto dentro del Techo de Financiamiento Neto						
a. Propuesto	Iniciativa de Ley de Ingresos	31 de Diciembre 2025	N/A	pesos	Art. 6, 19 y 46 de la LDF	
b. Estimada	Ley de Ingresos	31 de Diciembre 2025	N/A	pesos	Art. 6, 19 y 46 de la LDF	
c. Devengado	Cuenta Pública / Formato 4 LDF	31 de Diciembre 2025	N/A	pesos	Art. 6, 19 y 46 de la LDF	
4 Recursos Destinados a la Atención de Desastres Naturales						
a. Asignación al fideicomiso para desastres naturales						
a.1 Aprobado	Reporte Trim. Formato 6 a)	31 de Diciembre 2025	N/A	pesos	Art. 9 de la LDF	
a.2 Pagado	Cuenta Pública / Formato 6 a)	31 de Diciembre 2025	N/A	pesos	Art. 9 de la LDF	
b. Aportación promedio realizada por la Entidad Federativa durante los 5 ejercicios previos, para infraestructura dañada por desastres naturales.	Autorizaciones de recursos aprobados por el FONDEN	31 de Diciembre 2025	N/A	pesos	Art. 9 de la LDF	
c. Saldo del fideicomiso para desastres naturales.	Cuenta Pública / Auxiliar de Cuentas	31 de Diciembre 2025	N/A	pesos	Art. 9 de la LDF	
d. Costo promedio de los últimos 5 ejercicios de la reconstrucción de infraestructura dañada por desastres naturales.	Autorizaciones de recursos aprobados por el FONDEN	31 de Diciembre 2025	N/A	pesos	Art. 9 de la LDF	
5 Techo para Servicios Personales						
a. Asignación en el Presupuesto de Egresos	Reporte Trim. Formato 6 d)	31 de Diciembre 2025	238,189,468.00	pesos	Art. 10 y 21 de la LDF	
b. Devengado	Reporte Trim. Formato 6 d)	31 de Diciembre 2025	249,917,631.31	pesos	Art. 13 fracc. V y 21 de la LDF	
6 Previsiones de gasto para compromisos de pago derivados de APPs						
a. Asignación en el Presupuesto de Egresos	Presupuesto de Egresos	31 de Diciembre 2025	N/A	pesos	Art. 11 y 21 de la LDF	
7 Techo de ADEFAS para el Ejercicio Fiscal						
a. Propuesto	Proyecto de Presupuesto de Egresos	31 de Diciembre 2025	0.00	pesos	Art. 12 y 20 de la LDF	
b. Aprobado	Reporte Trim. Formato 6 a)	31 de Diciembre 2025	0.00	pesos	Art. 12 y 20 de la LDF	
c. Devengado	Cuenta Pública / Formato 6 a)	31 de Diciembre 2025	0.00	pesos	Art. 12 y 20 de la LDF	
B. INDICADORES CUALITATIVOS						
1 Iniciativa de Ley de Ingresos y Proyecto de Presupuesto de Egresos						
a. Objetivos anuales, estrategias y metas para el ejercicio fiscal.	Iniciativa de Ley de Ingresos y Proyecto de Presupuesto de Egresos	31 de Diciembre 2025	N/A	pesos	Art. 5 y 18 de la LDF	
b. Proyecciones de ejercicios posteriores.	Iniciativa de Ley de Ingresos y Proyecto de Presupuesto de Egresos / Formatos 7 a) y b)	31 de Diciembre 2025	N/A	pesos	Art. 5 y 18 de la LDF	
c. Descripción de riesgos relevantes y propuestas de acción para enfrentarlos.	Iniciativa de Ley de Ingresos y Proyecto de Presupuesto de Egresos	31 de Diciembre 2025	N/A	pesos	Art. 5 y 18 de la LDF	
d. Resultados de ejercicios fiscales anteriores y el ejercicio fiscal en cuestión.	Iniciativa de Ley de Ingresos y Proyecto de Presupuesto de Egresos / Formatos 7 c) y d)	31 de Diciembre 2025	N/A	pesos	Art. 5 y 18 de la LDF	
e. Estudio actuarial de las pensiones de sus trabajadores.	Proyecto de Presupuesto de Egresos / Formato 8	31 de Diciembre 2025	N/A	pesos	Art. 5 y 18 de la LDF	
2 Balance Presupuestario de Recursos Disponibles, en caso de ser negativo						
a. Razones excepcionales que justifican el Balance Presupuestario de Recursos Disponibles negativo	Iniciativa de Ley de Ingresos o Proyecto de Presupuesto de Egresos	31 de Diciembre 2025	N/A	pesos	Art. 6 y 19 de la LDF	
b. Fuente de recursos para cubrir el Balance Presupuestario de Recursos Disponibles negativo	Iniciativa de Ley de Ingresos o Proyecto de Presupuesto de Egresos	31 de Diciembre 2025	N/A	pesos	Art. 6 y 19 de la LDF	
c. Número de ejercicios fiscales y acciones necesarias para cubrir el Balance Presupuestario de Recursos Disponibles negativo.	Iniciativa de Ley de Ingresos o Proyecto de Presupuesto de Egresos	31 de Diciembre 2025	N/A	pesos	Art. 6 y 19 de la LDF	
d. Informes Trimestrales sobre el avance de las acciones para recuperar el Balance Presupuestario de Recursos Disponibles.	Reporte Trim. y Cuenta Pública	31 de Diciembre 2025	N/A	pesos	Art. 6 y 19 de la LDF	
3 Servicios Personales						
a. Remuneraciones de los servidores públicos.	Proyecto de Presupuesto	31 de Diciembre 2025	68,843,527.00	pesos	Art. 10 y 21 de la LDF	
b. Previsiones salariales y económicas para cubrir incrementos salariales, creación de plazas y otros.	Proyecto de Presupuesto	31 de Diciembre 2025	N/A	pesos	Art. 10 y 21 de la LDF	
INDICADORES DEL EJERCICIO PRESUPUESTARIO						
A. INDICADORES CUANTITATIVOS						
1 Ingresos Excedentes Derivados de Ingresos de Libre Disposición						
a. Monto de Ingresos Excedentes derivados de ILD.	Cuenta Pública / Formato 5	31 de Diciembre 2025	12,079,556.94	pesos	Art. 14 y 21 de la LDF	
b. Monto de Ingresos Excedentes derivados de ILD destinados al fin del A.14, fracción I de la LDF.	Cuenta Pública	31 de Diciembre 2025	N/A	pesos	Art. 14 y 21 de la LDF	
c. Monto de Ingresos Excedentes derivados de ILD destinados al fin del A.14, fracción II, a) de la LDF.	Cuenta Pública	31 de Diciembre 2025	N/A	pesos	Art. 14 y 21 de la LDF	
d. Monto de Ingresos Excedentes derivados de ILD destinados al fin del A.14, fracción II, b) de la LDF.	Cuenta Pública	31 de Diciembre 2025	N/A	pesos	Art. 14 y 21 de la LDF	

GOBIERNO CONSTITUCIONAL DEL ESTADO DE CHIAPAS
 NOMBRE DEL ENTE PÚBLICO: INSTITUTO DE CAPACITACIÓN Y VINCULACIÓN TECNOLÓGICA DEL ESTADO DE CHIAPAS
 GUÍA DE CUMPLIMIENTO DE LA LEY DE DISCIPLINA FINANCIERA DE LAS ENTIDADES FEDERATIVAS Y MUNICIPIOS
 DEL 1 DE ENERO AL 31 DE DICIEMBRE DE 2025

Indicadores de Observancia	Implementación		Resultado		Fundamento	Comentarios
	SI	NO	Monto o valor	Unidad (pesos/porcentaje)		
	Mecanismo de Verificación	Fecha estimada de cumplimiento				
e. <i>Monto de Ingresos Excedentes derivados de ILD destinados al fin del artículo noveno transitorio de la LDF.</i>	Cuenta Pública	31 de Diciembre 2025	N/A	pesos	Art. Noveno Transitorio de la LDF	
f. <i>Monto de Ingresos Excedentes derivados de ILD destinados al fin señalado por el artículo 14, párrafo segundo y en el artículo 21 y Noveno Transitorio de la LDF.</i>	Cuenta Pública	31 de Diciembre 2025	N/A	pesos	Art. 14 y 21 de la LDF	
g. <i>Monto de Ingresos Excedentes derivados de ILD en un nivel de endeudamiento sostenible de acuerdo al Sistema de Alertas hasta por el 5% de los recursos para cubrir el Gasto Corriente.</i>	Cuenta Pública	31 de Diciembre 2025	N/A	pesos	Art. 14 y 21 de la LDF	
B. INDICADORES CUALITATIVOS						
1 <i>Análisis Costo-Beneficio para programas o proyectos de inversión mayores a 10 millones de UDIS</i>	Página de internet de la Secretaría de Finanzas o Tesorería Municipal	31 de Diciembre 2025	N/A	pesos	Art. 13 frac. III y 21 de la LDF	
2 <i>Análisis de conveniencia y análisis de transferencia de riesgos de los proyectos APPs</i>	Página de internet de la Secretaría de Finanzas o Tesorería Municipal	31 de Diciembre 2025	N/A	pesos	Art. 13 frac. III y 21 de la LDF	
3 <i>Identificación de población objetivo, destino y temporalidad de subsidios</i>	Página de internet de la Secretaría de Finanzas o Tesorería Municipal	31 de Diciembre 2025	N/A	pesos	Art. 13 frac. VII y 21 de la LDF	
INDICADORES DE DEUDA PÚBLICA						
A. INDICADORES CUANTITATIVOS						
1 Obligaciones a Corto Plazo						
a. <i>Límite de Obligaciones a Corto Plazo</i>		31 de Diciembre 2025	N/A	pesos	Art. 30 frac. I de la LDF	
b. <i>Obligaciones a Corto Plazo</i>		31 de Diciembre 2025	N/A	pesos	Art. 30 frac. I de la LDF	

TITULAR DEL ORGANISMO PÚBLICO

DR. CÉSAR ARTURO ESPINOSA MORALES



**INFORMACIÓN DE ANÁLISIS /
INTEGRACIÓN**

GOBIERNO CONSTITUCIONAL DEL ESTADO DE CHIAPAS
APLICACIÓN DEL PRESUPUESTO POR RUBROS
 DEL 1 DE ENERO AL 31 DE DICIEMBRE DE 2025

21121 090 INSTITUTO DE CAPACITACIÓN Y VINCULACIÓN TECNOLÓGICA DEL ESTADO DE CHIAPAS

CONCEPTO	PRESUPUESTO DE EGRESOS					
	APROBADO ANUAL	MODIFICADO	COMPROMETIDO	DEVENGADO	EJERCIDO	PAGADO
RECURSOS PRESUPUESTARIOS	247,509,233.00	282,293,254.74	259,218,369.03	259,218,369.03	198,243,535.06	198,243,535.06
1000 Servicios Personales	238,189,468.00	261,726,203.44	241,754,407.09	241,754,407.09	183,357,052.11	183,357,052.11
2000 Materiales y Suministros	2,532,004.19	2,846,686.60	2,828,855.30	2,828,855.30	2,828,816.36	2,828,816.36
3000 Servicios Generales	6,787,760.81	11,231,376.30	11,171,718.34	11,171,718.34	8,594,278.29	8,594,278.29
4000 Transferencias, Asignaciones, Subsidios y Otras Ayudas	0.00	4,461,575.20	3,463,388.30	3,463,388.30	3,463,388.30	3,463,388.30
5000 Bienes Muebles, Inmuebles e Intangibles	0.00	2,027,413.20	0.00	0.00	0.00	0.00
6000 Inversión Pública						
7000 Inversiones Financieras y Otras Provisiones						
8000 Participaciones y Aportaciones						
9000 Deuda Pública (ADEFAS)						
RECURSOS PROPIOS	0.00	0.00	0.00	0.00	0.00	0.00
1000 Servicios Personales						
2000 Materiales y Suministros						
3000 Servicios Generales						
4000 Transferencias, Asignaciones, Subsidios y Otras Ayudas						
RECURSOS AJENOS	0.00	0.00	0.00	0.00	0.00	0.00
1000 Servicios Personales						
2000 Materiales y Suministros						
3000 Servicios Generales						
4000 Transferencias, Asignaciones, Subsidios y Otras Ayudas						
RECURSOS FEDERALES NO PRESUPUESTARIOS	0.00	0.00	0.00	0.00	0.00	0.00
1000 Servicios Personales						
2000 Materiales y Suministros						
3000 Servicios Generales						
4000 Transferencias, Asignaciones, Subsidios y Otras Ayudas						
TOTAL	247,509,233.00	282,293,254.74	259,218,369.03	259,218,369.03	198,243,535.06	198,243,535.06

JEFE DEL DEPTO. DE PROGRAMACIÓN Y PRESUPUESTO

ING. LUIS ALFONSO CRUZ VELASCO

DIRECTOR DE LA DIRECCIÓN DE PLANEACIÓN

LIC. JOSÉ FRANCISCO INDILÍ OROSCO

JUSTIFICACIÓN A LA APLICACIÓN DEL PRESUPUESTO POR RUBROS

21121 090 INSTITUTO DE CAPACITACIÓN Y VINCULACIÓN TECNOLÓGICA DEL ESTADO DE CHIAPAS

La diferencia de \$ 60,974,833.97, que presenta el Presupuesto Pagado en relación al Presupuesto Devengado, se debe principalmente a recursos apasivados; mismos que se integran de la siguiente manera: 1000 Servicios Personales por un monto de \$ 58,397,354.98; (Sueldo Personal de Confianza, Honorarios, Compensación por Servicios Especiales, IMSS, INFONAVIT y CESANTÍA); 2000 Materiales y Suministros por la cantidad de \$ 38.94 (Productos Alimenticios para Personas); y 3000 Servicios Generales por un monto de \$ 2,577,440.05 (Servicio de Energía Eléctrica, Teléfono, Servicio de Internet, Servicios de Apoyo Administrativo, Fotocopiado e Impresión, Arrendamiento de Edificios y Locales, Hospedaje, Impuesto Sobre Nóminas y Otros Impuestos y Derechos).

Del total del Presupuesto Devengado por un monto de \$263,664,150.43, la cantidad de \$0.00, corresponden a regularización presupuestal de años anteriores (Cuenta 1279 Activos Diferidos).

Nota: Al cierre del ejercicio 2024 el monto disponible presupuestario es de \$23,074,885.71, integrados por recursos **No Etiquetados** por la cantidad de \$9,725,025.35; y por un importe de \$13,349,860.36 por recursos **Federales Etiquetados**. Del total disponible de recursos **Federales Etiquetados** se reintegraron \$13,349,860.36 a la TESOFE de acuerdo a lo establecido en el artículo 17 de la Ley de Disciplina Financiera de las Entidades Federativas y Municipales. Y la diferencia de \$9,725,025.35, destinados para proyectos de continuidad para el ejercicio 2025.


JEFE DEL DEPTO. DE PROGRAMACIÓN Y PRESUPUESTO

ING. LUIS ALFONSO CRUZ VELASCO



DIRECTOR DE LA DIRECCIÓN DE PLANEACIÓN

HC. JOSÉ FRANCISCO INDILLOROSCO



GOBIERNO CONSTITUCIONAL DEL ESTADO DE CHIAPAS
PRESUPUESTO DE EGRESOS POR TIPO DE RECURSO, FUENTE DE FINANCIAMIENTO Y RAMO
 DEL 1 DE ENERO AL 31 DE DICIEMBRE DE 2025

21121 090 INSTITUTO DE CAPACITACIÓN Y VINCULACIÓN TECNOLÓGICA DEL ESTADO DE CHIAPAS

TIPO DE RECURSO/FUENTE DE FINANCIAMIENTO/RAMO	PRESUPUESTO DE EGRESOS							
	APROBADO	AMPLIACION / REDUCCIÓN	MODIFICADO	MINISTRADO	COMPROMETIDO	DEVENGADO	EJERCIDO	PAGADO
TOTAL	247,509,233.00	34,784,021.74	282,293,254.74	282,293,254.74	259,218,369.03	259,218,369.03	198,243,535.06	198,243,535.06
1 RECURSO NO ETIQUETADO	102,168,481.00	12,079,556.94	114,248,037.94	114,248,037.94	104,523,012.59	104,523,012.59	94,044,127.36	94,044,127.36
1.1 Recursos Fiscales	1,895,069.37	0.00	1,895,069.37	1,895,069.37	1,871,876.81	1,871,876.81	1,764,480.81	1,764,480.81
Ramo A1 Ingresos Estatales	1,895,069.37	0.00	1,895,069.37	1,895,069.37	1,871,876.81	1,871,876.81	1,764,480.81	1,764,480.81
1.4 Ingresos Propios	0.00	2,027,413.20	2,027,413.20	2,027,413.20	0.00	0.00	0.00	0.00
Ramo A3 Ingresos por Venta de Bienes, Prestación de Servicios y Otros Ingresos	0.00	2,027,413.20	2,027,413.20	2,027,413.20	0.00	0.00	0.00	0.00
1.5 Recursos Federales	100,273,411.63	10,052,143.74	110,325,555.37	110,325,555.37	102,651,135.78	102,651,135.78	92,279,646.55	92,279,646.55
Ramo 28 Participaciones a Entidades Federativas y Municipios	100,273,411.63	10,052,143.74	110,325,555.37	110,325,555.37	102,651,135.78	102,651,135.78	92,279,646.55	92,279,646.55
2 RECURSO ETIQUETADO	145,340,752.00	22,704,464.80	168,045,216.80	168,045,216.80	154,695,356.44	154,695,356.44	104,199,407.70	104,199,407.70
2.5 Recursos Federales	145,340,752.00	22,704,464.80	168,045,216.80	168,045,216.80	154,695,356.44	154,695,356.44	104,199,407.70	104,199,407.70
Ramo 11 Educación Pública	145,340,752.00	22,704,464.80	168,045,216.80	168,045,216.80	154,695,356.44	154,695,356.44	104,199,407.70	104,199,407.70

JEFE DEL DEPTO. DE PROGRAMACIÓN Y PRESUPUESTO

ING. LUIS ALFONSO CRUZ VELASCO

DIRECTOR DE LA DIRECCIÓN DE PLANEACIÓN

LIC. JOSÉ FRANCISCO INDILÍ OROSCO

GOBIERNO CONSTITUCIONAL DEL ESTADO DE CHIAPAS
APLICACIÓN DEL PRESUPUESTO DEVENGADO POR TIPO DE RECURSO, RAMO Y CAPÍTULO DE GASTO
 DEL 1 DE ENERO AL 31 DE DICIEMBRE DE 2025

21121 090 INSTITUTO DE CAPACITACIÓN Y VINCULACIÓN TECNOLÓGICA DEL ESTADO DE CHIAPAS

TIPO DE RECURSO/RAMO	PRESUPUESTO DEVENGADO/CAPÍTULO DE GASTO									TOTAL
	1000	2000	3000	4000	5000	6000	7000	8000	9000	
TOTAL	241,754,467.09	2,928,855.31	111,171,718.38	3,463,388.30	0.00	0.00	0.00	0.00	0.00	259,218,369.03
1 RECURSO NO ETIQUETADO	94,850,571.09	512,605.32	7,966,110.90	1,253,725.28	0.00	0.00	0.00	0.00	0.00	104,523,012.59
Ramo A1 Ingresos Estatales	0.00	85,338.31	1,786,538.50	0.00	0.00	0.00	0.00	0.00	0.00	1,871,876.81
Ramo A3 Ingresos por Venta de Bienes, Prestación de Servicios y Otros Ingresos	0.00	0.00	0.00	0.00	0.00	0.00	0.00	0.00	0.00	0.00
Ramo 28 Participaciones a Entidades Federativas y Municipios	94,850,571.09	427,267.01	6,119,572.40	1,253,725.28	0.00	0.00	0.00	0.00	0.00	102,651,135.78
2 RECURSO ETIQUETADO	146,903,836.00	2,316,249.99	3,265,607.44	2,209,663.02	0.00	0.00	0.00	0.00	0.00	154,695,356.44
Ramo 11 Educación Pública	146,903,836.00	2,316,249.98	3,265,607.44	2,209,663.02	0.00	0.00	0.00	0.00	0.00	154,695,356.44

JEFE DEL DEPTO. DE PROGRAMACIÓN Y PRESUPUESTO

ING. LUIS ALFONSO CRUZ VELASCO

DIRECTOR DE LA DIRECCIÓN DE PLANEACIÓN

LIC. JOSE FRANCISCO INDILI OROSCO

GOBIERNO CONSTITUCIONAL DEL ESTADO DE CHIAPAS
APLICACIÓN DEL PRESUPUESTO DEVENGADO POR TIPO DE RECURSO, RAMO Y SUBFUENTE DE FINANCIAMIENTO
 DEL 1 DE ENERO AL 31 DE DICIEMBRE DE 2025

21121 090 INSTITUTO DE CAPACITACIÓN Y VINCULACIÓN TECNOLÓGICA DEL ESTADO DE CHIAPAS

TIPO DE RECURSO/RAMO	PRESUPUESTO DEVENGADO/SUBFUENTE DE FINANCIAMIENTO									TOTAL
	RECURSO DE AÑOS ANTERIORES					RECURSO DE AÑO EN CURSO				
	A	B	C	D	G	E	F	H	S	
	Gastos Comprometidos y/o Devengados por Registrar	Economías de Ejercicios Anteriores	Recursos en Proceso de Ejecución	Productos Financieros de Ejercicios Anteriores	Economías Derivadas de la Subfuente f	Productos Financieros del Año en Curso	Recursos por Ingresos Excedentes	Recursos por Reducciones en Otras Previsiones	Recursos del Ejercicio	
TOTAL	0.00	0.00	0.00	0.00	0.00	0.00	16,142,073.85	9,201,301.37	233,874,993.81	259,218,369.03
1 RECURSO NO ETIQUETADO	0.00	0.00	0.00	0.00	0.00	0.00	0.00	9,201,301.37	96,321,711.22	104,523,012.69
Ramo A1 Ingresos Estatales									1,871,876.81	1,871,876.81
Ramo A3 Ingresos por Venta de Bienes, Prestación de Servicios y Otros Ingresos	0.00	0.00	0.00	0.00	0.00	0.00	0.00	0.00	0.00	0.00
Ramo 28 Participaciones a Entidades Federativas y Municipios								9,201,301.37	93,449,834.41	102,651,135.78
2 RECURSO ETIQUETADO	0.00	0.00	0.00	0.00	0.00	0.00	16,142,073.85	0.00	138,553,282.59	154,695,356.44
Ramo 11 Educación Pública							16,142,073.85		138,553,282.59	154,695,356.44

JEFE DEL DEPTO. DE PROGRAMACIÓN Y PRESUPUESTO

ING. LUIS ALFONSO CRUZ VELASCO

DIRECTOR DE LA DIRECCIÓN DE PLANEACIÓN

LIC. JOSÉ FRANCISCO INDILI ROSCO

GOBIERNO CONSTITUCIONAL DEL ESTADO DE CHIAPAS
PRINCIPALES ADECUACIONES AL PRESUPUESTO DE EGRESOS
 DEL 1 DE ENERO AL 31 DE DICIEMBRE DE 2025

21121 090 INSTITUTO DE CAPACITACIÓN Y VINCULACIÓN TECNOLÓGICA DEL ESTADO DE CHIAPAS

PRESUPUESTO DE EGRESOS				VARIACIÓN EN RELACIÓN AL:		SUBEJERCICIO
APROBADO ANUAL	AMPLIACIONES / REDUCCIONES	MODIFICADO	DEVENGADO	APROBADO ANUAL	%	
1	2	3	4	5 = 4-1		6 = 3-4
247,509,233.00	34,784,021.74	282,293,254.74	259,218,369.03	11,709,136.03	4.73	23,074,885.71

Razón de la Variación del Presupuesto Devengado en Relación al Aprobado Anual

La variación por un monto de \$ 11,709,136.03, se integra de las modificaciones autorizadas por las ampliaciones y reducciones mismas que fueron devengadas al cierre del ejercicio.

Integración de la Modificación al Presupuesto de Egresos (Ampliaciones/Reducciones)

Ampliación líquida por	15,267,910.00	Por concepto de Igualación Presupuestaria, aportación federal, de Acuerdo al Anexo de Ejecución No. 0119/25, signado entre la federación y el estado, Oficio SF/SUBE/0941/2025. Para cumplimentar el pago de sueldos y prestaciones de la plantilla del ICATECH.
Ampliación líquida por	10,178,607.00	Por concepto de Igualación Presupuestaria, aportación estatal, de Acuerdo al Anexo de Ejecución No. 0119/25, signado entre la federación y el estado, Oficio SF/SUBE/0943/2025. Para cumplimentar el pago de sueldos y prestaciones de la plantilla del ICATECH.
Ampliación líquida por	2,027,413.20	Para el proyecto: Fortalecimiento Institucional y Administrativo del ICATECH, Oficio No. SH/SUBE/1264/2024. Para compra de fotocopadoras
Ampliación líquida por	58,461.98	Para cubrir el incremento al costo del arrendamiento del inmueble ocupado por el ICATECH, Oficio No. SF/SUBE/2372/2025
Ampliación líquida por	7,436,554.80	Por concepto de incremento por política salarial, correspondiente al subsidio ordinario 2024, aportación federal, Oficio No. SF/SUBE/3100/2025.
Reducción líquida por	-316,943.80	Por concepto de reducción líquida Estatal a previsión de la política salarial, Oficio No. SF/SUBE/3116/2025.
Ampliación líquida por	132,018.56	Por concepto de pago de liquidaciones, Oficio No. SF/SUBE/3238/2025.
Total Modificación:	34,784,021.74	

JEFE DEL DEPTO. DE PROGRAMACIÓN Y PRESUPUESTO

ING. LUIS ALFONSO CRUZ VELASCO

DIRECTOR DE LA DIRECCIÓN DE PLANEACIÓN

LIC. JOSÉ FRANCISCO INDILÍ OROSCO

GOBIERNO CONSTITUCIONAL DEL ESTADO DE CHIAPAS
COMPARATIVO DEL PRESUPUESTO DEVENGADO POR OBJETO DEL GASTO
 DEL 1 DE ENERO AL 31 DE DICIEMBRE DE 2025

21121 090 INSTITUTO DE CAPACITACIÓN Y VINCULACIÓN TECNOLÓGICA DEL ESTADO DE CHIAPAS

PRESUPUESTO DEVENGADO		EJERCICIO		INCREMENTO	ANÁLISIS DEL INCREMENTO Y/O DECREMENTO POR CAPÍTULO DE GASTO
		2024	2025	O	
CONCEPTO				DECREMENTO	
TOTAL		263,664,150.43	259,218,369.03	-4,445,781.40	
1000	Servicios Personales	233,895,159.94	241,754,407.09	7,859,247.15	El incremento obedece a que durante el 4o. trimestre del presente ejercicio, se presentó un mayor ejercicio presupuestario en Servicios Personales, derivado de la contratación de instructores, ocasionado por una mayor demanda en cursos de capacitación con respecto al trimestre que se informa, del año inmediato anterior.
2000	Materiales y Suministros	2,728,497.60	2,828,855.30	100,357.70	El incremento obedece a que en el 4o. trimestre del 2025, la erogación fue mayor en este capítulo, principalmente en los rubros de material de oficina, material de limpieza, combustibles, material electrónico, entre otros.
3000	Servicios Generales	12,850,506.42	11,171,718.34	-1,678,788.08	El decremento en este capítulo, obedece a que en el ejercicio inmediato anterior, el pago de servicios diversos fue mayor en comparación con lo erogado en el ejercicio 2024.
4000	Transferencias, Asignaciones, Subsidios y Otras Ayudas	2,821,470.07	3,463,388.30	641,918.23	El incremento obedece a que la erogación por concepto de pagos de subsidio al aguinaldo fue mayor en comparación al ejercicio 2024
5000	Bienes Muebles, Inmuebles e Intangibles	3,007,156.09	0.00	-3,007,156.09	El decremento obedece a que en el presente ejercicio no se presentó Proyecto de Equipamiento.
6000	Inversión Pública	8,361,360.31	0.00	-8,361,360.31	El decremento obedece a que en el presente ejercicio no se presentó Proyecto de Inversión.
7000	Inversiones Financieras y Otras Provisiones	0.00	0.00	0.00	
8000	Participaciones y Aportaciones	0.00	0.00	0.00	
9000	Deuda Pública (ADEFAS)	0.00	0.00	0.00	

JEFE DEL DEPTO. DE PROGRAMACIÓN Y PRESUPUESTO

ING. LUIS ALFONSO CRUZ VELASCO

DIRECTOR DE LA DIRECCIÓN DE PLANEACIÓN

LIC. JOSE FRANCISCO INDILI GROSSO

GOBIERNO CONSTITUCIONAL DEL ESTADO DE CHIAPAS
ANÁLISIS DEL CAPITULO 4000 TRANSFERENCIAS, ASIGNACIONES, SUBSIDIOS Y OTRAS AYUDAS
 DEL 1 DE ENERO AL 30 DE SEPTIEMBRE DE 2025

21111 110 SECRETARÍA DE FINANZAS

TIPO DE RECURSO/CONCEPTO DEL GASTO/PARTIDA ESPECÍFICA DEL GASTO	PRESUPUESTO DE EGRESOS			REFERENCIA	BENEFICIARIO	DESTINO DEL GASTO
	APROBADO ANUAL	MODIFICADO	DEVENGADO			
TOTAL	0.00	4,461,575.20	3,463,388.30			
GASTO NO ETIQUETADO	0.00	1,765,468.60	1,253,725.28			
4100 Transferencias Internas y Asignaciones al Sector Público	0.00	1,765,468.60	1,253,725.28			
41501 Transferencias para Servicios Personales						
41503 Transferencias para Subsidios y Ayudas (Subsidios por	0.00	0.00	0.00			
41511 Transferencias para Servicios Generales (Impuesto Sobre	0.00	0.00	0.00			
41513 Transferencias para Subsidios y Ayudas (Subsidios por	0.00	1,765,468.60	1,253,725.28	Ampliación líquida y Traspaso	Servidores Públicos del ICATECH	Subsidio al impuesto sobre sueldos y salarios y de la gratificación de fin de año de la plantilla del Instituto.
Otras Medidas Económicas, Personal Administrativo).						
GASTO ETIQUETADO	0.00	2,696,106.60	2,209,663.02			
4100 Transferencias Internas y Asignaciones al Sector Público	0.00	2,696,106.60	2,209,663.02			
41501 Transferencias para Servicios Personales						
41503 Transferencias para Subsidios y Ayudas (Subsidios por	0.00	0.00	0.00			
Otras Medidas Económicas, Personal Administrativo)						
41511 Transferencias para Servicios Generales (Impuesto Sobre	0.00	0.00	0.00			
Nóminas y Otros que se Deriven de una Relación Laboral, Personal Administrativo)						
41513 Transferencias para Subsidios y Ayudas (Subsidios por	0.00	2,696,106.60	2,209,663.02	Ampliación líquida	Servidores Públicos del ICATECH	Subsidio al impuesto sobre sueldos y salarios y de la gratificación de fin de año de la plantilla del Instituto.
Otras Medidas Económicas, Personal Administrativo).						
NOTA: La diferencia de \$998,106.90, que existe entre el presupuesto modificado y devengado corresponden a recursos disponibles presupuestarios (Economías).						

JEFE DEL DEPTO. DE PROGRAMACIÓN Y PRESUPUESTO

ING. LUIS ALFONSO CRUZ VELASCO

DIRECTOR DE LA DIRECCIÓN DE PLANEACIÓN

LIC. JOSE FRANCISCO INDIO ORISCO

GOBIERNO CONSTITUCIONAL DEL ESTADO DE CHIAPAS
ANÁLISIS DEL CAPITULO 5000 BIENES MUEBLES, INMUEBLES E INTANGIBLES
DEL 1 DE ENERO AL 31 DE DICIEMBRE DE 2025

21121 090 INSTITUTO DE CAPACITACIÓN Y VINCULACIÓN TECNOLÓGICA DEL ESTADO DE CHIAPAS

TIPO DE RECURSO/CONCEPTO DEL GASTO/PARTIDA ESPECÍFICA DEL GASTO	PRESUPUESTO DE EGRESOS			REFERENCIA	UBICACIÓN DEL ACTIVO	DESTINO DEL GASTO
	APROBADO ANUAL	MODIFICADO	DEVENGADO			
TOTAL	0.00	2,027,413.20	0.00			
GASTO NO ETIQUETADO	0.00	2,027,413.20	0.00			
5100 Mobiliario y Equipo de Administración	0.00	2,027,413.20	0.00	Ampliación Presupuestal		
51901 Equipo de Administración		2,027,413.20	0.00			
GASTO ETIQUETADO	0.00	0.00	0.00			
NOTA: La diferencia de \$2,027,413.20, que existe entre el presupuesto modificado y devengado corresponden a recursos disponibles presupuestarlos (Economías).						

JEFE DEL ÁREA DE RECURSOS FINANCIEROS

ING. LUIS ALFONSO CRUZ VELASCO

DIRECCIÓN DE PLANEACIÓN

ING. JOSE FRANCISCO INDILI OROSCO

GOBIERNO CONSTITUCIONAL DEL ESTADO DE CHIAPAS
ANÁLISIS DE RECURSOS FEDERALES ETIQUETADOS
DEL 1 DE ENERO AL 31 DE DICIEMBRE DE 2025

21121 090 INSTITUTO DE CAPACITACIÓN Y VINCULACIÓN TECNOLÓGICA DEL ESTADO DE CHIAPAS

FUENTE DE FINANCIAMIENTO - RAMO - PROGRAMA y/o FONDO - ANÁLISIS DEL PRESUPUESTO DEVENGADO		
2.5 RECURSOS FEDERALES	TOTAL	154 695 356
Ramo 11 Educación Pública		154 695 356
U0060 Subsidios para Organismos Descentralizados Estatales		
A través de este programa la inversión ascendió a 154 millones 695 mil 356 pesos, recursos destinados al pago de servicios personales y de seguridad social de la plantilla del Instituto; así como para gastos operativos, consistentes en la compra de material de oficina, material de limpieza, materiales y útiles consumibles para el procesamiento en equipos y bienes informáticos, combustibles, herramientas menores, productos químicos, pago de servicios básicos, luz, agua, gas, telefonía, internet, entre otros. Al trimestre que se informa se capacitaron a 86,636 personas mediante 6,232 cursos de capacitación.		
		AÑO?

JEFE DEL DEPTO. DE PROGRAMACIÓN Y PRESUPUESTO

ING. LUIS ALFONSO CRUZ VELASCO

DIRECTOR DE LA DIRECCIÓN DE PLANEACIÓN

LIC. JOSÉ FRANCISCO INDILÓRSCO

21121 090 INSTITUTO DE CAPACITACIÓN Y VINCULACIÓN TECNOLÓGICA DEL ESTADO DE CHIAPAS

Reportes Presupuestales 4o. Trimestre 2025




ESTADO DEL EJERCICIO DEL PRESUPUESTO
CIERRE 2025
Instituto de Capacitación y Vinculación Tecnológica del Estado de Chiapas
Del 01 de Enero al 31 de Diciembre de 2025
(Pesos)

CAPÍTULOS / CONCEPTOS	PRESUPUESTO AUTORIZADO				COMPROMETIDO	DEVENGADO	EJERCIDO	PAGADO	Variación Nominal	
	PRESUPUESTO DE EGRESOS APROBADO	AMPLIACIONES	REDUCCIONES	MODIFICADO					Modificado Comprometido	Modificado Devengado
TOTAL	247,609,233.00	101,104,987.93	66,320,966.19	282,293,254.74	259,218,369.03	259,218,369.03	198,243,535.06	198,243,535.06	23,074,885.71	23,074,885.71
Servicios Personales.	238,189,468.00	81,943,186.90	58,406,451.46	261,726,203.44	241,754,407.09	241,754,407.09	183,357,052.11	183,357,052.11	19,971,796.35	19,971,796.35
Remuneraciones al Personal de Carácter Permanente.	52,662,626.56	8,346,040.86	4,597,285.26	56,431,382.16	52,129,865.42	52,129,865.42	49,696,611.13	49,696,611.13	4,301,516.74	4,301,516.74
Remuneraciones al Personal de Carácter Transitorio.	53,607,508.00	27,078,728.84	17,331,688.24	63,354,546.60	59,467,437.00	59,467,437.00	15,338,761.61	15,338,761.61	3,867,111.60	3,867,111.60
Remuneraciones Adicionales y Especiales.	80,482,639.44	3,999,049.30	18,472,797.09	66,008,891.65	60,960,959.98	60,960,959.98	57,747,175.70	57,747,175.70	5,047,931.67	5,047,931.67
Seguridad Social.	26,800,519.00	15,900,891.02	8,673,601.06	34,027,808.96	31,311,098.78	31,311,098.78	26,952,988.32	26,952,988.32	2,716,710.18	2,716,710.18
Otras Prestaciones Sociales y Económicas.	19,747,375.00	19,326,970.37	7,220,185.21	31,854,160.16	27,889,134.00	27,889,134.00	27,867,993.35	27,867,993.35	3,965,026.16	3,965,026.16
Pago de Estímulos a Servidores Públicos.	4,868,800.00	7,291,506.51	2,110,894.60	10,049,411.91	9,975,911.91	9,975,911.91	5,753,522.00	5,753,522.00	73,500.00	73,500.00
Materiales y Suministros.	2,532,004.19	2,294,490.64	1,979,808.23	2,846,686.60	2,828,855.30	2,828,855.30	2,828,816.36	2,828,816.36	17,831.30	17,831.30
Materiales de Administración, Emisión de Documentos y Artículos Oficiales.	1,674,252.80	951,288.95	1,377,205.41	1,248,336.34	1,248,336.32	1,248,336.32	1,248,336.32	1,248,336.32	0.02	0.02
Alimentos y Utensilios.	140,696.39	222,860.68	30,551.09	333,005.98	331,688.23	331,688.23	331,649.29	331,649.29	1,317.75	1,317.75
Materiales y Artículos de Construcción y de Reparación.	167,317.40	192,273.69	109,033.33	250,557.76	250,548.62	250,548.62	250,548.62	250,548.62	9.14	9.14
Productos Químicos, Farmacéuticos y de Laboratorio.	17,000.00	6,242.10	15,462.60	7,779.50	7,779.50	7,779.50	7,779.50	7,779.50	0.00	0.00
Combustibles, Lubricantes y Aditivos.	443,443.93	537,003.53	374,275.32	606,172.14	593,795.18	593,795.18	593,795.18	593,795.18	12,376.96	12,376.96
Vestuario, Blancos, Prendas de Protección y Artículos Deportivos.	129.15	261,432.90	4,593.60	256,968.45	256,968.45	256,968.45	256,968.45	256,968.45	0.00	0.00
Herramientas, Refacciones y Accesorios Menores.	89,164.52	123,388.79	68,686.88	143,866.43	139,739.00	139,739.00	139,739.00	139,739.00	4,127.43	4,127.43
Servicios Generales.	6,787,760.81	10,378,321.99	5,934,706.60	11,231,376.30	11,171,718.34	11,171,718.34	8,594,278.29	8,594,278.29	59,657.96	59,657.96
Servicios Básicos.	2,636,349.50	1,129,426.29	1,799,699.75	1,966,076.04	1,964,971.61	1,964,971.61	1,842,981.61	1,842,981.61	1,104.43	1,104.43
Servicios de Arrendamiento.	812,639.87	575,119.27	631,830.09	755,929.05	755,929.05	755,929.05	750,184.05	750,184.05	0.00	0.00
Servicios Profesionales, Científicos, Técnicos y Otros Servicios.	1,929,411.02	2,044,178.58	2,157,463.14	1,816,126.46	1,814,038.46	1,814,038.46	1,734,038.46	1,734,038.46	2,088.00	2,088.00
Servicios Financieros, Bancarios y Comerciales.	186,060.32	152,312.07	121,391.31	216,981.08	216,981.08	216,981.08	216,981.08	216,981.08	0.00	0.00
Servicios de Instalación, Reparación, Mantenimiento y Conservación.	604,264.15	414,575.62	828,468.47	190,371.30	189,867.43	189,867.43	189,858.17	189,858.17	503.87	503.87
Servicios de Traslado y Viáticos.	494,174.91	930,277.92	344,058.92	1,080,393.91	1,033,556.17	1,033,556.17	1,033,556.17	1,033,556.17	46,837.74	46,837.74
Servicios Oficiales.	0.00	293,044.12	0.00	293,044.12	293,044.12	293,044.12	293,044.12	293,044.12	0.00	0.00
Otros Servicios Generales.	124,861.04	4,839,388.12	51,794.82	4,912,454.34	4,903,330.42	4,903,330.42	2,533,634.63	2,533,634.63	9,123.92	9,123.92
Transferencias, Asignaciones, Subsidios y Otras Ayudas.	0.00	4,461,575.20	0.00	4,461,575.20	3,463,388.30	3,463,388.30	3,463,388.30	3,463,388.30	998,186.90	998,186.90
Transferencias Internas y Asignaciones al Sector Público.	0.00	4,461,575.20	0.00	4,461,575.20	3,463,388.30	3,463,388.30	3,463,388.30	3,463,388.30	998,186.90	998,186.90
Bienes Muebles, Inmuebles e Intangibles.	0.00	2,027,413.20	0.00	2,027,413.20	0.00	0.00	0.00	0.00	2,027,413.20	2,027,413.20
Mobiliario y Equipo de Administración.	0.00	2,027,413.20	0.00	2,027,413.20	0.00	0.00	0.00	0.00	2,027,413.20	2,027,413.20

ESTADO DEL EJERCICIO DEL PRESUPUESTO
CIERRE 2025
 Instituto de Capacitación y Vinculación Tecnológica del Estado de Chiapas
 Del 01 de Enero al 31 de Diciembre de 2025
 (Pesos)

CAPÍTULOS / CONCEPTOS	PRESUPUESTO AUTORIZADO				COMPROMETIDO	DEVENGADO	EJERCIDO	PAGADO	Variación Nominal	
	PRESUPUESTO DE EGRESOS APROBADO	AMPLIACIONES	REDUCCIONES	MODIFICADO					Modificado Comprometido	Modificado Devengado



 Dr. César Arturo Espinosa Morales
 Director General.



ESTADO DEL EJERCICIO DEL PRESUPUESTO
CIERRE A DICIEMBRE DE 2025
Instituto de Capacitación y Vinculación Tecnológica del Estado de Chiapas
31 de Diciembre de 2025
(Pesos)

CAPÍTULOS / CONCEPTOS	PRESUPUESTO AUTORIZADO				COMPROMETIDO	DEVENGADO	EJERCIDO	PAGADO	Variación Nominal	
	PRESUPUESTO DE EGRESOS APROBADO	AMPLIACIONES	REDUCCIONES	MODIFICADO					Modificado Comprometido	Modificado Devengado
TOTAL	247,509,233.00	101,104,987.93	66,320,966.19	282,293,254.74	259,218,369.03	259,218,369.03	198,243,535.06	198,243,535.06	23,074,885.71	23,074,885.71
Servicios Personales.	238,189,468.00	81,943,186.90	58,406,451.46	261,726,203.44	241,754,407.09	241,754,407.09	183,357,052.11	183,357,052.11	19,971,796.35	19,971,796.35
Remuneraciones al Personal de Carácter Permanente.	52,682,626.56	8,346,040.85	4,597,285.26	55,431,382.16	52,129,865.42	52,129,865.42	49,696,611.13	49,696,611.13	4,301,516.74	4,301,516.74
Remuneraciones al Personal de Carácter Transitorio.	53,607,506.00	27,078,728.84	17,331,688.24	63,354,548.60	59,487,437.00	59,487,437.00	15,338,761.61	15,338,761.61	3,867,111.60	3,867,111.60
Remuneraciones Adicionales y Especiales.	80,482,639.44	3,999,049.30	18,472,797.09	66,008,891.65	60,960,959.98	60,960,959.98	57,747,175.70	57,747,175.70	5,047,931.67	5,047,931.67
Seguridad Social.	26,800,519.00	15,900,891.02	8,673,601.06	34,027,808.96	31,311,098.78	31,311,098.78	26,952,988.32	26,952,988.32	2,716,710.18	2,716,710.18
Otras Prestaciones Sociales y Económicas.	19,747,375.00	19,326,970.37	7,220,185.21	31,854,160.16	27,889,134.00	27,889,134.00	27,867,993.35	27,867,993.35	3,965,026.16	3,965,026.16
Pago de Estímulos a Servidores Públicos.	4,868,800.00	7,291,506.51	2,110,894.60	10,049,411.91	9,975,911.91	9,975,911.91	5,753,522.00	5,753,522.00	73,500.00	73,500.00
Materiales y Suministros.	2,532,004.19	2,294,490.64	1,979,808.23	2,846,686.60	2,828,855.30	2,828,855.30	2,828,816.36	2,828,816.36	17,831.30	17,831.30
Materiales de Administración, Emisión de Documentos y Artículos Oficiales.	1,674,252.80	951,288.95	1,377,205.41	1,248,336.34	1,248,336.32	1,248,336.32	1,248,336.32	1,248,336.32	0.02	0.02
Alimentos y Utensilios.	140,696.39	222,860.68	30,551.09	333,005.98	331,688.23	331,688.23	331,649.29	331,649.29	1,317.75	1,317.75
Materiales y Artículos de Construcción y de Reparación.	167,317.40	192,273.69	109,033.33	250,557.76	250,548.62	250,548.62	250,548.62	250,548.62	9.14	9.14
Productos Químicos, Farmacéuticos y de Laboratorio.	17,000.00	6,242.10	15,462.60	7,779.50	7,779.50	7,779.50	7,779.50	7,779.50	0.00	0.00
Combustibles, Lubricantes y Aditivos.	443,443.93	537,003.53	374,275.32	606,172.14	593,795.18	593,795.18	593,795.18	593,795.18	12,376.96	12,376.96
Vestuario, Blancos, Prendas de Protección y Artículos Deportivos.	129.15	261,432.90	4,593.60	256,968.45	256,968.45	256,968.45	256,968.45	256,968.45	0.00	0.00
Herramientas, Refacciones y Accesorios Menores.	89,164.52	123,388.79	68,686.88	143,866.43	139,739.00	139,739.00	139,739.00	139,739.00	4,127.43	4,127.43
Servicios Generales.	6,787,760.81	10,378,321.99	5,934,706.50	11,231,376.30	11,171,718.34	11,171,718.34	8,594,278.29	8,594,278.29	59,657.96	59,657.96
Servicios Básicos.	2,636,349.50	1,129,426.29	1,799,699.75	1,966,076.04	1,964,971.61	1,964,971.61	1,842,981.61	1,842,981.61	1,104.43	1,104.43
Servicios de Arrendamiento.	812,639.87	575,119.27	631,830.09	755,929.05	755,929.05	755,929.05	750,184.05	750,184.05	0.00	0.00
Servicios Profesionales, Científicos, Técnicos y Otros Servicios.	1,929,411.02	2,044,178.58	2,157,463.14	1,816,126.46	1,814,038.46	1,814,038.46	1,734,038.46	1,734,038.46	2,088.00	2,088.00
Servicios Financieros, Bancarios y Comerciales.	186,060.32	152,312.07	121,391.31	216,981.08	216,981.08	216,981.08	216,981.08	216,981.08	0.00	0.00
Servicios de Instalación, Reparación, Mantenimiento y Conservación.	604,264.15	414,575.62	828,468.47	190,371.30	189,867.43	189,867.43	189,858.17	189,858.17	503.67	503.67
Servicios de Traslado y Viáticos.	494,174.91	930,277.92	344,058.92	1,080,393.91	1,033,556.17	1,033,556.17	1,033,556.17	1,033,556.17	46,837.74	46,837.74
Servicios Oficiales.	0.00	293,044.12	0.00	293,044.12	293,044.12	293,044.12	293,044.12	293,044.12	0.00	0.00
Otros Servicios Generales.	124,861.04	4,839,388.12	51,794.82	4,912,454.34	4,903,330.42	4,903,330.42	2,533,634.63	2,533,634.63	9,123.92	9,123.92
Transferencias, Asignaciones, Subsidios y Otras Ayudas.	0.00	4,461,575.20	0.00	4,461,575.20	3,463,388.30	3,463,388.30	3,463,388.30	3,463,388.30	998,186.90	998,186.90
Transferencias Internas y Asignaciones al Sector Público.	0.00	4,461,575.20	0.00	4,461,575.20	3,463,388.30	3,463,388.30	3,463,388.30	3,463,388.30	998,186.90	998,186.90
Bienes Muebles, Inmuebles e Intangibles.	0.00	2,027,413.20	0.00	2,027,413.20	0.00	0.00	0.00	0.00	2,027,413.20	2,027,413.20
Mobiliario y Equipo de Administración.	0.00	2,027,413.20	0.00	2,027,413.20	0.00	0.00	0.00	0.00	2,027,413.20	2,027,413.20




SECRETARÍA
DE FINANZAS
GOBIERNO DE CHIAPAS
2019 - 2022

ESTADO DEL EJERCICIO DEL PRESUPUESTO
CIERRE A DICIEMBRE DE 2025
Instituto de Capacitación y Vinculación Tecnológica del Estado de Chiapas
31 de Diciembre de 2025
(Pesos)

CAPÍTULOS / CONCEPTOS	PRESUPUESTO AUTORIZADO				COMPROMETIDO	DEVENGADO	EJERCIDO	PAGADO	Variación Nominal	
	PRESUPUESTO DE EGRESOS APROBADO	AMPLIACIONES	REDUCCIONES	MODIFICADO					Modificado Comprometido	Modificado Devengado

Dr. César Arturo Espinosa Morales
Director General.



GOBIERNO CONSTITUCIONAL DEL ESTADO DE CHIAPAS

SECRETARÍA DE FINANZAS

Análisis de Partidas por Clasificación Administrativa SISTEMA PRESUPUESTARIO 2025 (PESOS)

CIERRE MENSUAL DE DICIEMBRE

2.1.1.2.1.090 Instituto de Capacitación y Vinculación Tecnológica del Estado de Chiapas

miércoles, 31 de diciembre de 2025

UR	URD	FI	F	SF	SS	PS	PP	CA	AI	FT	MP	GD	CDCC	GASTO	GTD	AG	TG	TR	FF	SFFE	RM	PF	RI	CP	DM	DESCRIPCIÓN	Presupuesto Aprobado	Modificación Neta	Presupuesto Modificado	Presupuesto Liberado	Presupuesto por Liberar	Presupuesto Ministrado	Presupuesto Comprometido	Presupuesto Devengado	Presupuesto Ejercido	Presupuesto Pagado	Subejercicio																																				
																								Gran Total		247,569,333.00	34,794,021.74	282,293,254.74	282,293,254.74													0.00	282,293,254.74	259,218,369.03	259,218,369.03	198,243,535.06	198,243,535.06	198,243,535.06	23,074,885.71																								
																								Total		247,569,333.00	34,794,021.74	282,293,254.74	282,293,254.74													0.00	282,293,254.74	259,218,369.03	259,218,369.03	198,243,535.06	198,243,535.06	198,243,535.06	23,074,885.71																								
01	001	3	1	2	1	F	029	01	C02	A002													0.00	2,027,413.20	2,027,413.20	2,027,413.20	0.00	2,027,413.20			0.00	0.00	0.00	2,027,413.20																																							
																										Fortalecimiento Institucional y Administrativo del ICATECH																						0.00	2,027,413.20	2,027,413.20	2,027,413.20													0.00	2,027,413.20			0.00	0.00	0.00	2,027,413.20		
01	001	3	1	2	1	F	029	01	C02	A002	000	A	00	5000													0.00	2,027,413.20	2,027,413.20	2,027,413.20													0.00	2,027,413.20			0.00	0.00	0.00	2,027,413.20																							
																										Bienes Muebles, Inmuebles e Intangibles...																						0.00	2,027,413.20	2,027,413.20	2,027,413.20													0.00	2,027,413.20			0.00	0.00	0.00	2,027,413.20		
01	001	3	1	2	1	F	029	01	C02	A002	000	A	00	51901	00	25	2	1	4	B	A3	X0010	4A3	2024	1													0.00	2,027,413.20	2,027,413.20	2,027,413.20													0.00	2,027,413.20			0.00	0.00	0.00	2,027,413.20												
																										Equipo de Administración.																						0.00	2,027,413.20	2,027,413.20	2,027,413.20													0.00	2,027,413.20			0.00	0.00	0.00	2,027,413.20		
01	001	3	1	2	1	F	029	01	C02	A003													0.00	58,461.98	58,461.98	58,461.98													0.00	58,461.98	58,461.98	58,461.98			58,461.98	58,461.98	58,461.98	58,461.98	58,461.98	58,461.98																							
																										Fomento a la Calidad del Sector Laboral del Estado (Arrendamiento)																						0.00	58,461.98	58,461.98	58,461.98													0.00	58,461.98	58,461.98	58,461.98			58,461.98	58,461.98	58,461.98	58,461.98
01	001	3	1	2	1	F	029	01	C02	A003	000	A	00	3000													0.00	58,461.98	58,461.98	58,461.98													0.00	58,461.98	58,461.98	58,461.98			58,461.98	58,461.98	58,461.98	58,461.98	58,461.98	58,461.98																			
																										Servicios Generales.																						0.00	58,461.98	58,461.98	58,461.98													0.00	58,461.98	58,461.98	58,461.98			58,461.98	58,461.98	58,461.98	58,461.98
01	001	3	1	2	1	F	029	01	C02	A003	000	A	00	32201	00	25	1	1	5	H	28	C0150	045	2025	1													0.00	58,461.98	58,461.98	58,461.98													0.00	58,461.98	58,461.98	58,461.98	58,461.98	58,461.98	58,461.98	58,461.98												
																										Arrendamiento de Edificios y Locales.																						0.00	58,461.98	58,461.98	58,461.98													0.00	58,461.98	58,461.98	58,461.98			58,461.98	58,461.98	58,461.98	58,461.98
01	001	3	1	2	1	F	029	01	C02	A004													0.00	132,018.56	132,018.56	132,018.56													0.00	132,018.56	132,018.56	132,018.56			132,018.56	132,018.56	132,018.56	132,018.56	132,018.56	132,018.56																							
																										Fomento a la Calidad del Sector Laboral del Estado (Liquidaciones)																						0.00	132,018.56	132,018.56	132,018.56													0.00	132,018.56	132,018.56	132,018.56			132,018.56	132,018.56	132,018.56	132,018.56
01	001	3	1	2	1	F	029	01	C02	A004	000	A	00	3000													0.00	132,018.56	132,018.56	132,018.56													0.00	132,018.56	132,018.56	132,018.56			132,018.56	132,018.56	132,018.56	132,018.56	132,018.56	132,018.56																			
																										Servicios Personales.																						0.00	132,018.56	132,018.56	132,018.56													0.00	132,018.56	132,018.56	132,018.56			132,018.56	132,018.56	132,018.56	132,018.56
01	001	3	1	2	1	F	029	01	C02	A004	000	A	00	35202	00	25	1	1	5	H	28	C0010	811	2025	1													0.00	132,018.56	132,018.56	132,018.56													0.00	132,018.56	132,018.56	132,018.56	132,018.56	132,018.56	132,018.56													
																										Papel de Liquidaciones.																						0.00	132,018.56	132,018.56	132,018.56													0.00	132,018.56	132,018.56	132,018.56			132,018.56	132,018.56	132,018.56	132,018.56
01	001	3	1	2	1	F	029	02	C02	A001													247,569,333.00	34,794,021.74	282,293,254.74	282,293,254.74													0.00	282,293,254.74	259,218,369.03	259,218,369.03			198,243,535.06	198,243,535.06	198,243,535.06	23,074,885.71																									
																										Fomento a la Calidad del Sector Laboral del Estado																						247,569,333.00	34,794,021.74	282,293,254.74	282,293,254.74													0.00	282,293,254.74	259,218,369.03	259,218,369.03			198,243,535.06	198,243,535.06	198,243,535.06	23,074,885.71
01	001	3	1	2	1	F	029	02	C02	A001	000	A	00	2000													2,532,004.18	314,432.41	2,846,436.59	2,846,436.59													0.00	2,846,436.59	2,846,436.59	2,846,436.59			2,846,436.59	2,846,436.59	2,846,436.59	2,846,436.59	2,846,436.59	2,846,436.59																			
																										Materiales y Suministros.																						2,532,004.18	314,432.41	2,846,436.59	2,846,436.59													0.00	2,846,436.59	2,846,436.59	2,846,436.59			2,846,436.59	2,846,436.59	2,846,436.59	2,846,436.59
01	001	3	1	2	1	F	029	02	C02	A001	000	A	00	21101	00	25	1	2	5	5	11	U0060	932	2025	1													682,893.94	-121,393.45	560,978.49	560,978.49													0.00	560,978.49	560,978.49	560,978.49	560,978.49	560,978.49	560,978.49													
																										Materiales y Útiles de Oficina.																						682,893.94	-121,393.45	560,978.49	560,978.49													0.00	560,978.49	560,978.49	560,978.49			560,978.49	560,978.49	560,978.49	560,978.49
01	001	3	1	2	1	F	029	02	C02	A001	000	A	00	21101	00	25	1	1	5	S	28	C001E	811	2025	1													267,373.24	-274,594.73	12,801.51	12,801.51													0.00	12,801.51	12,801.51	12,801.51	12,801.51	12,801.51	12,801.51													
																										Materiales y Útiles de Oficina.																						267,373.24	-274,594.73	12,801.51	12,801.51													0.00	12,801.51	12,801.51	12,801.51			12,801.51	12,801.51	12,801.51	12,801.51
01	001	3	1	2	1	F	029	02	C02	A001	000	A	00	21401	00	25	1	2	5	5	11	U0060	932	2025	1													186,558.09	-31,371.16	154,566.83	154,566.83													0.00	154,566.83	154,566.83	154,566.83	154,566.83	154,566.83	154,566.83													
																										Materiales y Útiles Consumibles para el Proceso de Equipos y Bienes Informáticos.																						186,558.09	-31,371.16	154,566.83	154,566.83													0.00	154,566.83	154,566.83	154,566.83			154,566.83	154,566.83	154,566.83	154,566.83
01	001	3	1	2	1	F	029	02	C02	A001	000	A	00	21401	00	25	1	1	5	S	28																																																				

GOBIERNO CONSTITUCIONAL DEL ESTADO DE CHIAPAS

SECRETARÍA DE FINANZAS

Análisis de Partidas por Clasificación Administrativa
 SISTEMA PRESUPUESTARIO 2025
 (PESOS)

CIERRE MENSUAL DE DICIEMBRE

2.1.1.2.1.090 Instituto de Capacitación y Vinculación Tecnológica del Estado de Chiapas

miércoles, 31 de diciembre de 2025

UR	URD	FL	SF	SS	PF	DA	AI	PT	MP	GA	COG	GASTO	GTO	AG	TG	TR	FF	SFTE	RM	FF	RI	CP	DM	DESCRIPCIÓN	Presupuesto Aprobado	Modificación Neta	Presupuesto Modificado	Presupuesto Liberado	Presupuesto por Liberar	Presupuesto Ministrado	Presupuesto Comprometido	Presupuesto Devengado	Presupuesto Ejercido	Presupuesto Pagado	Subejercicio				
01	001	3	1	2	1	F	029	02	C02	A001	000	A	00	24901	00	25	1	1	3	5	A1	X001E	1A1	2025	1	Otros Materiales y Artículos de Construcción y Reparación.	0.00	-4,532.44	-4,532.44	-4,532.44	0.00	-4,532.44	-4,532.44	-4,532.44	-4,532.44	-4,532.44	0.00		
01	001	3	1	2	1	F	029	02	C02	A001	000	A	00	24901	00	25	1	2	5	5	11	U0060	932	2025	1	Otros Materiales y Artículos de Construcción y Reparación.	31,276.70	-9,354.97	22,921.73	22,921.73	0.00	22,921.73	22,921.73	22,921.73	22,921.73	22,921.73	0.00		
01	001	3	1	2	1	F	029	02	C02	A001	000	A	00	24901	00	25	1	1	5	5	28	C001E	811	2025	1	Otros Materiales y Artículos de Construcción y Reparación.	402.31	-402.31	0.00	0.00	0.00	0.00	0.00	0.00	0.00	0.00	0.00		
01	001	3	1	2	1	F	029	02	C02	A001	000	A	00	25201	00	25	1	2	5	5	11	U0060	932	2025	1	Funguicidas, Abonos y Fertilizantes.	0.00	1,430.00	1,430.00	1,430.00	0.00	1,430.00	1,430.00	1,430.00	1,430.00	1,430.00	0.00		
01	001	3	1	2	1	F	029	02	C02	A001	000	A	00	25201	00	25	1	1	5	5	28	C001E	811	2025	1	Funguicidas, Abonos y Fertilizantes.	0.00	1,500.00	1,500.00	1,500.00	0.00	1,500.00	1,500.00	1,500.00	1,500.00	1,500.00	0.00		
01	001	3	1	2	1	F	029	02	C02	A001	000	A	00	25901	00	25	1	2	5	5	11	U0060	932	2025	1	Otros Productos Químicos.	17,000.00	-12,150.50	4,849.50	4,849.50	0.00	4,849.50	4,849.50	4,849.50	4,849.50	4,849.50	0.00		
01	001	3	1	2	1	F	029	02	C02	A001	000	A	00	26111	00	25	1	1	1	5	A1	X001E	1A1	2025	1	Combustibles.	0.00	15,700.00	15,700.00	15,700.00	0.00	15,700.00	12,700.00	12,700.00	12,700.00	12,700.00	2,000.00		
01	001	3	1	2	1	F	029	02	C02	A001	000	A	00	26111	00	25	1	2	5	5	11	U0060	932	2025	1	Combustibles.	24,656.45	387,731.43	414,437.88	414,437.88	0.00	414,437.88	412,937.32	412,937.32	412,937.32	412,937.32	1,400.56		
01	001	3	1	2	1	F	029	02	C02	A001	000	A	00	26111	00	25	1	1	5	5	28	C001E	811	2025	1	Combustibles.	414,777.48	-249,449.28	166,328.20	166,328.20	0.00	166,328.20	158,421.80	158,421.80	158,421.80	158,421.80	7,906.40		
01	001	3	1	2	1	F	029	02	C02	A001	000	A	00	26112	00	25	1	2	5	5	11	U0060	932	2025	1	Lubricantes y Aditivos.	1,945.80	5,200.94	7,146.74	7,146.74	0.00	7,146.74	7,146.74	7,146.74	7,146.74	7,146.74	0.00		
01	001	3	1	2	1	F	029	02	C02	A001	000	A	00	26112	00	25	1	1	5	5	28	C001E	811	2025	1	Lubricantes y Aditivos.	55.00	2,485.12	2,540.12	2,540.12	0.00	2,540.12	2,540.12	2,540.12	2,540.12	2,540.12	0.00		
01	001	3	1	2	1	F	029	02	C02	A001	000	A	00	27101	00	25	1	2	5	5	11	U0060	932	2025	1	Vestuario y Uniformes.	0.00	256,690.45	256,690.45	256,690.45	0.00	256,690.45	256,690.45	256,690.45	256,690.45	256,690.45	0.00		
01	001	3	1	2	1	F	029	02	C02	A001	000	A	00	27201	00	25	1	2	5	5	11	U0060	932	2025	1	Prendas de Protección Personal.	129.15	143.85	273.00	273.00	0.00	273.00	273.00	273.00	273.00	273.00	0.00		
01	001	3	1	2	1	F	029	02	C02	A001	000	A	00	29101	00	25	1	1	1	5	A1	X001E	1A1	2025	1	Herramientas Menores.	0.00	62.70	62.70	62.70	0.00	62.70	62.70	62.70	62.70	62.70	0.00		
01	001	3	1	2	1	F	029	02	C02	A001	000	A	00	29101	00	25	1	2	5	5	11	U0060	932	2025	1	Herramientas Menores.	2,730.30	2,471.54	6,207.84	6,207.84	0.00	6,207.84	6,207.84	6,207.84	6,207.84	6,207.84	0.00		
01	001	3	1	2	1	F	029	02	C02	A001	000	A	00	29101	00	25	1	1	5	5	28	C001E	811	2025	1	Herramientas Menores.	4,268.33	-2,537.69	1,730.64	1,730.64	0.00	1,730.64	1,730.64	1,730.64	1,730.64	1,730.64	0.00		
01	001	3	1	2	1	F	029	02	C02	A001	000	A	00	29201	00	25	1	1	1	5	A1	X001E	1A1	2025	1	Refacciones y Accesorios Menores de Edificios.	0.00	1,000.11	1,000.11	1,000.11	0.00	1,000.11	1,000.11	1,000.11	1,000.11	1,000.11	0.00		
01	001	3	1	2	1	F	029	02	C02	A001	000	A	00	29201	00	25	1	2	5	5	11	U0060	932	2025	1	Refacciones y Accesorios Menores de Edificios.	4,600.00	1,530.14	6,140.14	6,140.14	0.00	6,140.14	6,140.14	6,140.14	6,140.14	6,140.14	0.00		
01	001	3	1	2	1	F	029	02	C02	A001	000	A	00	29201	00	25	1	1	5	5	28	C001E	811	2025	1	Refacciones y Accesorios Menores de Edificios.	1,783.82	-1,783.82	0.00	0.00	0.00	0.00	0.00	0.00	0.00	0.00	0.00		
01	001	3	1	2	1	F	029	02	C02	A001	000	A	00	29401	00	25	1	2	5	5	11	U0060	932	2025	1	Refacciones y Accesorios para Equipo de Cómputo y Telecomunicaciones.	22,368.93	59,668.01	72,976.90	72,976.90	0.00	72,976.90	68,926.90	68,926.90	68,926.90	68,926.90	4,050.00		
01	001	3	1	2	1	F	029	02	C02	A001	000	A	00	29401	00	25	1	1	5	5	28	C001E	811	2025	1	Refacciones y Accesorios para Equipo de Cómputo y Telecomunicaciones.	12,661.01	-3,185.23	9,475.80	9,475.80	0.00	9,475.80	9,475.80	9,475.80	9,475.80	9,475.80	0.00		
01	001	3	1	2	1	F	029	02	C02	A001	000	A	00	29601	00	25	1	2	5	5	11	U0060	932	2025	1	Refacciones y Accesorios Menores de Equipo de Transporte.	35,137.79	-10,528.89	24,608.90	24,608.90	0.00	24,608.90	24,608.90	24,608.90	24,608.90	24,608.90	0.00		
01	001	3	1	2	1	F	029	02	C02	A001	000	A	00	29601	00	25	1	1	5	5	28	C001E	811	2025	1	Refacciones y Accesorios Menores de Equipo de Transporte.	5,079.00	11,333.93	17,053.93	17,053.93	0.00	17,053.93	17,053.93	17,053.93	17,053.93	17,053.93	0.00		
01	001	3	1	2	1	F	029	02	C02	A001	000	A	00	29601	00	25	1	1	1	5	A1	X001E	1A1	2025	1	Refacciones y Accesorios Menores de Maquinaria y Otros Equipos.	0.00	300.47	300.47	300.47	0.00	300.47	300.47	300.47	300.47	300.47	77.43		
01	001	3	1	2	1	F	029	02	C02	A001	000	A	00	29601	00	25	1	2	5	5	11	U0060	932	2025	1	Refacciones y Accesorios Menores de Maquinaria y Otros Equipos.	505.36	-4,432.69	-3,927.33	-3,927.33	0.00	-3,927.33	-3,927.33	-3,927.33	-3,927.33	-3,927.33	0.00		
01	001	3	1	2	1	F	029	02	C02	A001	000	A	00	3000	00	00	00	00	00	00	00	00	00	00	00	00	00	Servicios Generales.	6,727,769.81	-318,652.61	6,409,117.20	6,409,117.20	0.00	6,409,117.20	6,411,420.44	6,411,420.44	6,205,142.18	6,205,142.18	59,657.96
01	001	3	1	2	1	F	029	02	C02	A001	000	A	00	31101	00	25	1	1	1	5	A1	X001E	1A1	2025	1	Servicio de Energía Eléctrica.	721,100.12	-65,903.12	655,197.00	655,197.00	0.00	655,197.00	655,197.00	655,197.00	655,197.00	655,197.00	0.00		
01	001	3	1	2	1	F	029	02	C02	A001	000	A	00	31101	00	25	1	2	5	5	11	U0060	932	2025	1	Servicio de Energía Eléctrica.	972,212.59	-477,643.09	494,569.50	494,569.50	0.00	494,569.50	494,569.50	494,569.50	494,569.50	494,569.50	0.00		
01	001	3	1	2	1	F	029	02	C02	A001	000	A	00	31101	00	25	1	1	5	5	28	C001E	811	2025	1	Servicio de Energía Eléctrica.	33,248.97	172,554.64	205,803.61	205,803.61	0.00	205,803.61	205,803.61	205,803.61	205,803.61	205,803.61	0.00		
01	001	3	1	2	1	F	029	02	C02	A001	000	A	00	31201	00	25	1	1	1	5	A1	X001E	1A1	2025	1	Servicio de Gas.	13,859.44	-400.82	13,458.62	13,458.62	0.00	13,458.62	13,458.62	13,458.62	13,458.62	13,458.62	0.00		
01	001	3	1	2	1	F	029	02	C02	A001	000	A	00	31201	00	25	1	2	5	5	11	U0060	932	2025	1	Servicio de Gas.	71,217.00	-49,823.38											

GOBIERNO CONSTITUCIONAL DEL ESTADO DE CHIAPAS

SECRETARÍA DE FINANZAS

Análisis de Partidas por Clasificación Administrativa

SISTEMA PRESUPUESTARIO 2025

(PESOS)

CIERRE MENSUAL DE DICIEMBRE

2.1.1.2.1.090 Instituto de Capacitación y Vinculación Tecnológica del Estado de Chiapas

miércoles, 31 de diciembre de 2025

UR	URO	FI	F	SF	SSF	FP	DA	AI	PT	MP	GA	COG	GASTO	GTO	AG	TG	TR	FF	SFTE	RM	PF	RI	CP	DN	DESCRIPCIÓN	Presupuesto Aprobado	Modificación Neta	Presupuesto Modificado	Presupuesto Liberado	Presupuesto per Liberar	Presupuesto Ministrado	Presupuesto Comprometido	Presupuesto Devengado	Presupuesto Ejercido	Presupuesto Pagado	Subejercicio	
01	001	3	1	2	1	F	029	02	C02	A001	000	A	00	31301	00	25	1	1	1	S	A1	X001E	1A1	2025	1	Servicio de Agua.	19,133.89	26,072.11	-43,226.00	43,226.00	0.00	43,226.00	44,526.00	44,526.00	44,526.00	44,526.00	700.00
01	001	3	1	2	1	F	029	02	C02	A001	000	A	00	31301	00	25	1	2	5	S	11	U0060	932	2025	1	Servicio de Agua.	171,747.43	-153,860.43	18,887.00	18,887.00	0.00	18,887.00	18,887.00	18,887.00	18,887.00	18,887.00	0.00
01	001	3	1	2	1	F	029	02	C02	A001	000	A	00	31301	00	25	1	1	5	S	28	C001E	811	2025	1	Servicio de Agua.	7,205.59	-1,795.69	5,407.50	5,407.50	0.00	5,407.50	5,407.50	5,407.50	5,407.50	5,407.50	3.00
01	001	3	1	2	1	F	029	02	C02	A001	000	A	00	31401	00	25	1	1	1	S	A1	X001E	1A1	2025	1	Servicio Telefónico Convencional.	12,399.39	6,265.78	20,665.17	20,665.17	0.00	20,665.17	20,665.17	20,665.17	20,665.17	20,665.17	0.00
01	001	3	1	2	1	F	029	02	C02	A001	000	A	00	31401	00	25	1	2	5	S	11	U0060	932	2025	1	Servicio Telefónico Convencional.	41,724.67	-12,872.97	8,661.70	8,661.70	0.00	8,661.70	8,661.70	8,661.70	8,661.70	8,661.70	0.00
01	001	3	1	2	1	F	029	02	C02	A001	000	A	00	31401	00	25	1	1	5	S	28	C001E	811	2025	1	Servicio Telefónico Convencional.	2,703.62	-2,703.62	0.00	0.00	0.00	0.00	0.00	0.00	0.00	0.00	0.00
01	001	3	1	2	1	F	029	02	C02	A001	000	A	00	31603	00	25	1	1	1	S	A1	X001E	1A1	2025	1	Servicios de Internet.	76,810.80	-33,261.30	37,809.50	37,809.50	0.00	37,809.50	37,809.50	37,809.50	37,809.50	37,809.50	0.00
01	001	3	1	2	1	F	029	02	C02	A001	000	A	00	31603	00	25	1	2	5	S	11	U0060	932	2025	1	Servicios de Internet.	436,103.00	-39,817.46	399,282.54	399,282.54	0.00	399,282.54	399,282.54	399,282.54	399,282.54	399,282.54	0.00
01	001	3	1	2	1	F	029	02	C02	A001	000	A	00	31603	00	25	1	1	5	S	28	C001E	811	2025	1	Servicios de Internet.	21,975.29	13,421.14	33,606.34	33,606.34	0.00	33,606.34	33,606.34	33,606.34	33,606.34	33,606.34	0.00
01	001	3	1	2	1	F	029	02	C02	A001	000	A	00	31801	00	25	1	1	1	S	A1	X001E	1A1	2025	1	Servicio Postal.	1,008.11	6,859.81	7,148.92	7,148.92	0.00	7,148.92	7,148.92	7,148.92	7,148.92	7,148.92	0.00
01	001	3	1	2	1	F	029	02	C02	A001	000	A	00	31801	00	25	1	2	5	S	11	U0060	932	2025	1	Servicio Postal.	20,370.99	-27,407.81	2,923.18	2,923.18	0.00	2,923.18	2,923.18	2,923.18	2,923.18	2,923.18	0.00
01	001	3	1	2	1	F	029	02	C02	A001	000	A	00	31801	00	25	1	1	5	S	28	C001E	811	2025	1	Servicio Postal.	518.90	810.72	1,418.62	1,418.62	0.00	1,418.62	1,418.62	1,418.62	1,418.62	1,418.62	0.00
01	001	3	1	2	1	F	029	02	C02	A001	000	A	00	32201	00	25	1	1	1	S	A1	X001E	1A1	2025	1	Arrendamiento de Edificios y Locales.	561,096.33	-300,003.71	173,033.62	173,033.62	0.00	173,033.62	173,033.62	173,033.62	173,033.62	173,033.62	0.00
01	001	3	1	2	1	F	029	02	C02	A001	000	A	00	32201	00	25	1	2	5	S	11	U0060	932	2025	1	Arrendamiento de Edificios y Locales.	225,630.90	-221,560.66	3,800.04	3,800.04	0.00	3,800.04	3,800.04	3,800.04	3,800.04	3,800.04	0.00
01	001	3	1	2	1	F	029	02	C02	A001	000	A	00	32201	00	25	1	1	5	S	28	C001E	811	2025	1	Arrendamiento de Edificios y Locales.	0.00	496,638.21	496,638.21	496,638.21	0.00	496,638.21	496,638.21	496,638.21	496,638.21	496,638.21	0.00
01	001	3	1	2	1	F	029	02	C02	A001	000	A	00	32301	00	25	1	1	5	S	28	C001E	811	2025	1	Arrendamiento de Equipo y Bienes Informáticos.	0.00	5,105.80	5,105.80	5,105.80	0.00	5,105.80	5,105.80	5,105.80	5,105.80	5,105.80	0.00
01	001	3	1	2	1	F	029	02	C02	A001	000	A	00	32701	00	25	1	1	1	S	A1	X001E	1A1	2025	1	Patentes, Derechos de Autor, Regalías y Otros.	15,101.44	-902.92	14,206.52	14,206.52	0.00	14,206.52	14,206.52	14,206.52	14,206.52	14,206.52	0.00
01	001	3	1	2	1	F	029	02	C02	A001	000	A	00	32701	00	25	1	2	5	S	11	U0060	932	2025	1	Patentes, Derechos de Autor, Regalías y Otros.	0.00	4,602.88	4,602.88	4,602.88	0.00	4,602.88	4,602.88	4,602.88	4,602.88	4,602.88	0.00
01	001	3	1	2	1	F	029	02	C02	A001	000	A	00	32701	00	25	1	1	5	S	28	C001E	811	2025	1	Patentes, Derechos de Autor, Regalías y Otros.	11,853.20	-11,853.20	0.00	0.00	0.00	0.00	0.00	0.00	0.00	0.00	0.00
01	001	3	1	2	1	F	029	02	C02	A001	000	A	00	33113	00	25	1	1	1	S	A1	X001E	1A1	2025	1	Servicios de Dictaminación.	0.00	1,659.00	1,659.00	1,659.00	0.00	1,659.00	1,659.00	1,659.00	1,659.00	1,659.00	0.00
01	001	3	1	2	1	F	029	02	C02	A001	000	A	00	33113	00	25	1	2	5	S	11	U0060	932	2025	1	Servicios de Dictaminación.	50,809.00	-50,809.00	0.00	0.00	0.00	0.00	0.00	0.00	0.00	0.00	0.00
01	001	3	1	2	1	F	029	02	C02	A001	000	A	00	33301	00	25	1	1	1	S	A1	X001E	1A1	2025	1	Servicios de Desarrollo de Aplicaciones Informáticas.	6,227.35	-4,763.23	2,520.98	2,520.98	0.00	2,520.98	2,520.98	2,520.98	2,520.98	2,520.98	0.00
01	001	3	1	2	1	F	029	02	C02	A001	000	A	00	33303	00	25	1	1	1	S	A1	X001E	1A1	2025	1	Servicios Relacionados con Certificación de Procesos.	15,941.97	53.02	16,000.00	16,000.00	0.00	16,000.00	16,000.00	16,000.00	16,000.00	16,000.00	0.00
01	001	3	1	2	1	F	029	02	C02	A001	000	A	00	33303	00	25	1	2	5	S	11	U0060	932	2025	1	Servicios Relacionados con Certificación de Procesos.	25,427.65	11,827.59	37,255.04	37,255.04	0.00	37,255.04	37,255.04	37,255.04	37,255.04	37,255.04	0.00
01	001	3	1	2	1	F	029	02	C02	A001	000	A	00	33303	00	25	1	1	5	S	28	C001E	811	2025	1	Servicios Relacionados con Certificación de Procesos.	1,377.64	-602.50	1,375.34	1,375.34	0.00	1,375.34	1,375.34	1,375.34	1,375.34	1,375.34	0.00
01	001	3	1	2	1	F	029	02	C02	A001	000	A	00	33304	00	25	1	1	1	S	A1	X001E	1A1	2025	1	Servicios de Mantenimiento de Aplicaciones Informáticas.	2,459.70	-2,459.70	0.00	0.00	0.00	0.00	0.00	0.00	0.00	0.00	0.00
01	001	3	1	2	1	F	029	02	C02	A001	000	A	00	33304	00	25	1	2	5	S	11	U0060	932	2025	1	Servicios de Mantenimiento de Aplicaciones Informáticas.	56,141.69	-22,308.42	72,414.41	72,414.41	0.00	72,414.41	72,414.41	72,414.41	72,414.41	72,414.41	0.00
01	001	3	1	2	1	F	029	02	C02	A001	000	A	00	33304	00	25	1	1	5	S	28	C001E	811	2025	1	Servicios de Mantenimiento de Aplicaciones Informáticas.	540.31	-540.31	0.00	0.00	0.00	0.00	0.00	0.00	0.00	0.00	0.00
01	001	3	1	2	1	F	029	02	C02	A001	000	A	00	33602	00	25	1	1	1	S	A1	X001E	1A1	2025	1	Servicios de Apoyo Administrativo, Fotocopiado e Impresión.	0.00	71,494.21	71,494.21	71,494.21	0.00	71,494.21	71,494.21	71,494.21	71,494.21	71,494.21	0.00
01	001	3	1	2	1	F	029	02	C02	A001	000	A	00	33602	00	25	1	2	5	S	11	U0060	932	2025	1	Servicios de Apoyo Administrativo, Fotocopiado e Impresión.	919,979.08	-353,530.66	566,448.02	566,448.02	0.00	566,448.02	566,448.02	566,448.02	566,448.02	566,448.02	0.00
01	001	3	1	2	1	F	029	02	C02	A001	000	A	00	33602	00	25	1	1	5	S	28	C001E	811	2025	1	Servicios de Apoyo Administrativo, Fotocopiado e Impresión.	205,723.51	-181,457.81	74,276.00								

GOBIERNO CONSTITUCIONAL DEL ESTADO DE CHIAPAS

SECRETARÍA DE FINANZAS

Análisis de Partidas por Clasificación Administrativa
SISTEMA PRESUPUESTARIO 2025
(PESOS)

CIERRE MENSUAL DE DICIEMBRE

2.1.1.2.1.090 Instituto de Capacitación y Vinculación Tecnológica del Estado de Chiapas

miércoles, 31 de diciembre de 2025

UR	URS	FI	F	SP	SSF	PS	PP	CA	AI	PT	MPJO	GA	CDGC	GASTO	GTD	AG	TG	TR	FF	SFTE	RM	RF	RL	CP	DM	DESCRIPCIÓN	Presupuesto Aprobado	Modificación Ileta	Presupuesto Modificado	Presupuesto Liberado	Presupuesto por Liberar	Presupuesto Hinstrado	Presupuesto Comprometido	Presupuesto Devengado	Presupuesto Ejercido	Presupuesto Pagado	Subejercicio	
01	001	3	1	2	1	F	029	02	C02	A001	000	A	00	33603	00	25	1	2	5	5	11	U0060	932	2025	1	Impresiones Oficiales.	345,507.44	490,822.86	832,340.30	832,340.30	0.00	832,340.30	830,252.30	830,252.30	830,252.30	830,252.30	2,088.00	
01	001	3	1	2	1	F	029	02	C02	A001	000	A	00	33603	00	25	1	1	5	5	28	C001E	811	2025	1	Impresiones Oficiales.	0.00	6,573.75	6,573.75	6,573.75	0.00	6,573.75	6,573.75	6,573.75	6,573.75	6,573.75	0.00	
01	001	3	1	2	1	F	029	02	C02	A001	000	A	00	34501	00	25	1	2	5	5	11	U0060	932	2025	1	Seguro de Bienes Patrimoniales.	165,535.32	41,775.75	213,312.07	213,312.07	0.00	213,312.07	213,312.07	213,312.07	213,312.07	213,312.07	0.00	
01	001	3	1	2	1	F	029	02	C02	A001	000	A	00	34701	00	25	1	1	1	5	5	A1	X001E	1A1	2025	1	Fletes y Maniobras.	3,394.00	-440.99	2,953.01	2,953.01	0.00	2,953.01	2,953.01	2,953.01	2,953.01	2,953.01	0.00
01	001	3	1	2	1	F	029	02	C02	A001	000	A	00	34701	00	25	1	2	5	5	11	U0060	932	2025	1	Fletes y Maniobras.	16,168.00	-15,406.00	754.00	754.00	0.00	754.00	754.00	754.00	754.00	754.00	0.00	
01	001	3	1	2	1	F	029	02	C02	A001	000	A	00	35105	00	25	1	1	1	5	5	A1	X001E	1A1	2025	1	Conservación y Mantenimiento Menor de Inmuebles.	0.00	6,883.20	6,883.20	6,883.20	0.00	6,883.20	6,883.20	6,883.20	6,883.20	6,883.20	0.00
01	001	3	1	2	1	F	029	02	C02	A001	000	A	00	35105	00	25	1	2	5	5	11	U0060	932	2025	1	Conservación y Mantenimiento Menor de Inmuebles.	80,000.00	-99,593.00	10,007.00	10,007.00	-0.00	10,007.00	9,907.00	9,907.00	9,907.00	9,907.00	100.00	
01	001	3	1	2	1	F	029	02	C02	A001	000	A	00	35105	00	25	1	1	5	5	28	C001E	811	2025	1	Conservación y Mantenimiento Menor de Inmuebles.	110,000.00	-101,533.16	8,466.84	8,466.84	0.00	8,466.84	8,466.84	8,466.84	8,466.84	8,466.84	0.00	
01	001	3	1	2	1	F	029	02	C02	A001	000	A	00	35201	00	25	1	2	5	5	11	U0060	932	2025	1	Mantenimiento y Conservación de Mobiliario y Equipo de Administración.	7,552.00	-3,702.00	3,770.00	3,770.00	0.00	3,770.00	3,770.00	3,770.00	3,770.00	3,770.00	0.00	
01	001	3	1	2	1	F	029	02	C02	A001	000	A	00	35501	00	25	1	1	1	5	5	A1	X001E	1A1	2025	1	Mantenimiento, Conservación y Reparación de Vehículos Terrestres, Aéreos, Marítimos, Lacustres y Fluviales.	34,014.73	28,597.00	62,611.82	62,611.82	0.00	62,611.82	62,611.82	62,611.82	62,611.82	62,611.82	0.00
01	001	3	1	2	1	F	029	02	C02	A001	000	A	00	35501	00	25	1	2	5	5	11	U0060	932	2025	1	Mantenimiento, Conservación y Reparación de Vehículos Terrestres, Aéreos, Marítimos, Lacustres y Fluviales.	164,630.58	-146,244.34	18,386.25	18,386.25	0.00	18,386.25	18,386.25	18,386.25	18,386.25	18,386.25	0.00	
01	001	3	1	2	1	F	029	02	C02	A001	000	A	00	35501	00	25	1	1	5	5	28	C001E	811	2025	1	Mantenimiento, Conservación y Reparación de Vehículos Terrestres, Aéreos, Marítimos, Lacustres y Fluviales.	7,464.67	23,668.91	30,530.58	30,530.58	0.00	30,530.58	30,126.71	30,126.71	30,126.71	30,126.71	403.87	
01	001	3	1	2	1	F	029	02	C02	A001	000	A	00	35701	00	25	1	1	1	5	5	A1	X001E	1A1	2025	1	Mantenimiento y Conservación de Maquinaria y Equipo.	8,055.34	-8,051.34	0.00	0.00	0.00	0.00	0.00	0.00	0.00	0.00	0.00
01	001	3	1	2	1	F	029	02	C02	A001	000	A	00	35701	00	25	1	2	5	5	11	U0060	932	2025	1	Mantenimiento y Conservación de Maquinaria y Equipo.	945,433.00	-92,294.00	4,239.00	4,335.00	0.00	4,335.00	4,235.00	4,235.00	4,235.00	4,235.00	0.00	
01	001	3	1	2	1	F	029	02	C02	A001	000	A	00	35701	00	25	1	1	5	5	28	C001E	811	2025	1	Mantenimiento y Conservación de Maquinaria y Equipo.	1,023.66	-31.65	990.00	990.00	0.00	990.00	990.00	990.00	990.00	990.00	0.00	
01	001	3	1	2	1	F	029	02	C02	A001	000	A	00	35706	00	25	1	2	5	5	11	U0060	932	2025	1	Instalaciones.	0.00	40,276.36	40,276.36	40,276.36	0.00	40,276.36	40,276.36	40,276.36	40,276.36	40,276.36	0.00	
01	001	3	1	2	1	F	029	02	C02	A001	000	A	00	35801	00	25	1	1	1	5	5	A1	X001E	1A1	2025	1	Servicios de Lavandería, Limpieza, Higiene y Furgación.	0.00	500.02	500.02	500.02	0.00	500.02	500.02	500.02	500.02	500.02	0.00
01	001	3	1	2	1	F	029	02	C02	A001	000	A	00	35801	00	25	1	2	5	5	11	U0060	932	2025	1	Servicios de Lavandería, Limpieza, Higiene y Furgación.	93,274.00	-90,388.95	2,885.05	3,225.05	0.00	3,225.05	3,225.05	3,225.05	3,225.05	3,225.05	0.00	
01	001	3	1	2	1	F	029	02	C02	A001	000	A	00	35801	00	25	1	1	5	5	28	C001E	811	2025	1	Servicios de Lavandería, Limpieza, Higiene y Furgación.	1,258.00	-405.96	370.02	370.02	0.00	370.02	370.02	370.02	370.02	370.02	0.00	
01	001	3	1	2	1	F	029	02	C02	A001	000	A	00	37111	00	25	1	1	1	5	5	A1	X001E	1A1	2025	1	Pasajes Nacionales Aéreos.	0.00	17,961.94	17,961.94	17,961.94	0.00	17,961.94	17,961.94	17,961.94	17,961.94	17,961.94	0.00
01	001	3	1	2	1	F	029	02	C02	A001	000	A	00	37111	00	25	1	2	5	5	11	U0060	932	2025	1	Pasajes Nacionales Aéreos.	89,614.00	-15,628.90	73,985.17	73,985.17	0.00	73,985.17	73,985.17	73,985.17	73,985.17	73,985.17	0.00	
01	001	3	1	2	1	F	029	02	C02	A001	000	A	00	37111	00	25	1	1	5	5	20	C001E	811	2025	1	Pasajes Nacionales Aéreos.	101,950.00	-63,823.02	40,966.98	40,966.98	0.00	40,966.98	40,966.98	40,966.98	40,966.98	40,966.98	0.00	
01	001	3	1	2	1	F	029	02	C02	A001	000	A	00	37211	00	25	1	1	1	5	5	A1	X001E	1A1	2025	1	Pasajes Nacionales Terrestres.	8,854.67	41,415.02	50,269.69	50,269.69	0.00	50,269.69	50,043.92	50,043.92	50,043.92	50,043.92	0.00
01	001	3	1	2	1	F	029	02	C02	A001	000	A	00	37211	00	25	1	2	5	5	11	U0060	932	2025	1	Pasajes Nacionales Terrestres.	0.00	4,000.00	4,000.00	4,000.00	0.00	4,000.00	3,822.00	3,822.00	3,822.00	3,822.00	168.00	
01	001	3	1	2	1	F	029	02	C02	A001	000	A	00	37211	00	25	1	1	5	5	28	C001E	811	2025	1	Pasajes Nacionales Terrestres.	4,145.30	6,664.62	10,209.92	10,209.92	0.00	10,209.92	9,341.00	9,341.00	9,341.00	9,341.00	868.92	
01	001	3	1	2	1	F	029	02	C02	A001	000	A	00	37511	00	25	1	1	1	5	5	A1	X001E	1A1	2025	1	Válidos Nacionales.	218,504.00	178,830.80	396,534.60	396,534.60	0.00	396,534.60	388,532.83	388,532.83	388,532.83	388,532.83	8,001.77
01	001	3	1	2	1	F	029	02	C02	A001	000	A	00	37511	00	25	1	1	5	5	20	C001E	811	2025	1	Válidos Nacionales.	37,064.68	301,764.54	438,829.13	438,829.13	0.00	438,829.13	406,102.75	406,102.75	406,102.75	406,102.75	24,726.38	
01	001	3	1	2	1	F	029	02	C02	A001	000	A	00	37902	00	25	1	1	1	5	5	A1	X001E	1A1	2025	1	Hospedaje.	22,811.67	1,570.67	24,382.34	24,382.34	0.00	24,382.34	16,686.64	16,686.64	16,686.64	16,686.64	7,700.70
01	001	3	1	2	1	F	029	02	C02	A001	000	A	00	37902	00	25	1	2	5	5	11	U0060	932	2025	1	Hospedaje.	0.00	6,211.82	6,211.82	6,211.82	0.00	6,211.82	6,142.86	6,142.86	6,142.86	6,142.86	68.96	
01	001	3	1	2	1	F	029	02	C02	A001	000	A	00	37902	00	25	1	1	5	5	28	C001E	811	2025	1	Hospedaje.	9,340.31	12,071.02	22,411.51	22,411.51	0.00	22,411.51	17,100.00	17,100.00	17,100.00	17,100.00	5,311.51	

GOBIERNO CONSTITUCIONAL DEL ESTADO DE CHIAPAS

SECRETARÍA DE FINANZAS

Análisis de Partidas por Clasificación Administrativa
 SISTEMA PRESUPUESTARIO 2025
 (PESOS)

CIERRE MENSUAL DE DICIEMBRE

2.1.1.2.1.090 Instituto de Capacitación y Vinculación Tecnológica del Estado de Chiapas

miércoles, 31 de diciembre de 2025

UR	URD	FI	F	SP	SSP	PS	PP	CA	AI	PT	MD	GA	COGC	GASTO	GTO	AG	TG	TR	FF	SPTE	RM	FF	RI	CP	DM	DESCRIPCIÓN	Presupuesto Aprobado	Modificación Neta	Presupuesto Modificado	Presupuesto Liberado	Presupuesto por Liberar	Presupuesto Ministrado	Presupuesto Comprometido	Presupuesto Devengado	Presupuesto Ejercido	Presupuesto Pagado	Subejercicio	
01	001	3	1	2	1	F	029	02	C02	A001	000	A	00	38301	00	25	1	1	1	S	A1	X001E	1A1	2025	1	Congresos y Convenciones.	0.00	21,279.70	21,279.70	21,279.70	0.00	21,279.70	21,279.70	21,279.70	21,279.70	21,279.70	21,279.70	0.00
01	001	3	1	2	1	F	029	02	C02	A001	000	A	00	38301	00	25	1	2	5	11	U0050	932	2025	1	Congresos y Convenciones.	0.00	271,764.42	271,764.42	271,764.42	0.00	271,764.42	271,764.42	271,764.42	271,764.42	271,764.42	271,764.42	0.00	
01	001	3	1	2	1	F	029	02	C02	A001	000	A	00	39202	00	25	1	1	1	S	A1	X001E	1A1	2025	1	Otros Impuestos y Derechos.	-42,876.39	-4,694.05	38,184.34	38,184.34	0.00	38,184.34	34,471.54	34,471.54	34,471.54	34,471.54	34,471.54	3,712.80
01	001	3	1	2	1	F	029	02	C02	A001	000	A	00	39202	00	25	1	2	5	11	U0050	932	2025	1	Otros Impuestos y Derechos.	74,026.12	85,424.85	159,447.60	159,447.60	0.00	159,447.60	158,618.80	158,618.80	158,618.80	158,618.80	158,618.80	828.12	
01	001	3	1	2	1	F	029	02	C02	A001	000	A	00	39202	00	25	1	1	5	28	C001E	811	2025	1	Otros Impuestos y Derechos.	7,562.53	7,024.55	14,987.68	14,987.68	0.00	14,987.68	10,404.08	10,404.08	9,870.00	9,870.00	9,870.00	4,582.00	
01	001	3	1	2	1	F	029	02	C02	A001	000	A	1C	1600												Servicios Personales.	194,581,560.00	11,857,876.28	196,229,636.28	196,229,636.28	0.00	196,229,636.28	182,135,829.44	182,135,829.44	187,905,290.50	187,905,290.50	187,905,290.50	16,188,806.84
01	001	3	1	2	1	F	029	02	C02	A001	000	A	1C	11304	00	25	1	2	5	11	U0060	932	2025	6	Sueldo al Personal de Confianza.	0.00	1,745,371.80	1,745,371.80	1,745,371.80	0.00	1,745,371.80	1,745,371.80	1,745,371.80	1,745,371.80	1,745,371.80	0.00		
01	001	3	1	2	1	F	029	02	C02	A001	000	A	1C	11304	00	25	1	2	5	11	U0060	932	2025	6	Sueldo al Personal de Confianza.	42,876,648.00	1,715,077.00	44,591,725.00	44,591,725.00	0.00	44,591,725.00	40,291,608.26	40,291,608.26	37,859,332.97	37,859,332.97	37,859,332.97	6,301,561.74	
01	001	3	1	2	1	F	029	02	C02	A001	000	A	1C	11304	00	25	1	1	5	28	C001E	811	2025	6	Sueldo al Personal de Confianza.	9,894,376.36	-282,306.80	10,092,853.79	10,092,853.79	0.00	10,092,853.79	10,092,853.79	10,092,853.79	10,092,853.79	10,092,853.79	0.00		
01	001	3	1	2	1	F	029	02	C02	A001	000	A	1C	13201	00	25	1	2	5	11	U0060	932	2025	6	Primas de Vacaciones y Dominical.	0.00	43,546.20	43,546.20	43,546.20	0.00	43,546.20	43,219.81	43,219.81	43,219.81	43,219.81	43,219.81	4,325.13	
01	001	3	1	2	1	F	029	02	C02	A001	000	A	1C	13201	00	25	1	2	5	11	U0060	932	2025	6	Primas de Vacaciones y Dominical.	1,401,559.80	-171,864.01	1,229,695.81	1,229,695.81	0.00	1,229,695.81	956,100.32	956,100.32	956,100.32	956,100.32	282,559.48		
01	001	3	1	2	1	F	029	02	C02	A001	000	A	1C	13201	00	25	1	1	5	28	C001E	811	2025	6	Primas de Vacaciones y Dominical.	991,508.65	-112,213.96	879,294.69	879,294.69	0.00	879,294.69	452,597.36	452,597.36	452,597.36	452,597.36	126,777.13		
01	001	3	1	2	1	F	029	02	C02	A001	000	A	1C	13202	00	25	1	2	5	11	U0060	932	2025	6	Aguijaldo o Gratificación de Fin de Año.	0.00	536,893.00	536,893.00	536,893.00	0.00	536,893.00	536,893.00	536,893.00	536,893.00	536,893.00	0.00		
01	001	3	1	2	1	F	029	02	C02	A001	000	A	1C	13202	00	25	1	2	5	11	U0060	932	2025	6	Aguijaldo o Gratificación de Fin de Año.	10,720,608.00	934,856.00	11,655,474.00	11,655,474.00	0.00	11,655,474.00	10,439,116.91	10,439,116.91	8,399,802.87	8,399,802.87	8,399,802.87	1,216,322.09	
01	001	3	1	2	1	F	029	02	C02	A001	000	A	1C	13202	00	25	1	1	5	28	C001E	811	2025	6	Aguijaldo o Gratificación de Fin de Año.	6,612,246.87	-1,596,960.51	7,021,208.36	7,021,208.36	0.00	7,021,208.36	6,209,806.87	6,209,806.87	3,149,351.63	3,149,351.63	3,149,351.63	700,471.41	
01	001	3	1	2	1	F	029	02	C02	A001	000	A	1C	13420	00	25	1	2	5	11	U0060	932	2025	6	Compensaciones por Servicios Especiales.	0.00	925,732.80	925,732.80	925,732.80	0.00	925,732.80	652,621.33	652,621.33	652,621.33	652,621.33	273,111.47		
01	001	3	1	2	1	F	029	02	C02	A001	000	A	1C	13420	00	25	1	2	5	11	U0060	932	2025	6	Compensaciones por Servicios Especiales.	9,312,528.20	-4,561,139.20	4,751,389.00	4,751,389.00	0.00	4,751,389.00	4,593,743.14	4,593,743.14	4,593,743.14	4,593,743.14	333,940.66		
01	001	3	1	2	1	F	029	02	C02	A001	000	A	1C	13420	00	25	1	1	5	28	C001E	811	2025	6	Compensaciones por Servicios Especiales.	15,960,479.92	-2,825,188.00	13,135,291.92	13,135,291.92	0.00	13,135,291.92	12,157,287.60	12,157,287.60	12,157,287.60	12,157,287.60	978,002.94		
01	001	3	1	2	1	F	029	02	C02	A001	000	A	1C	13420	00	25	1	1	5	28	C001E	811	2025	6	Compensaciones por Servicios Especiales.	33,468,533.00	-7,352,332.92	26,116,200.08	26,116,200.08	0.00	26,116,200.08	24,606,552.46	24,606,552.46	24,606,552.46	24,606,552.46	1,310,647.62		
01	001	3	1	2	1	F	029	02	C02	A001	000	A	1C	14103	00	25	1	2	5	11	U0060	932	2025	6	Aportaciones al IMSS.	0.00	454,879.20	454,879.20	454,879.20	0.00	454,879.20	225,450.60	225,450.60	225,450.60	225,450.60	229,428.60		
01	001	3	1	2	1	F	029	02	C02	A001	000	A	1C	14103	00	25	1	2	5	11	U0060	932	2025	6	Aportaciones al IMSS.	7,340,598.00	0.00	7,340,598.00	7,340,598.00	0.00	7,340,598.00	7,118,611.08	7,118,611.08	6,094,503.25	6,094,503.25	231,556.92		
01	001	3	1	2	1	F	029	02	C02	A001	000	A	1C	14103	00	25	1	1	5	28	C001E	811	2025	6	Aportaciones al IMSS.	2,770,548.00	-3,038,038.92	3,772,628.92	3,772,628.92	0.00	3,772,628.92	4,668,662.34	4,668,662.34	4,668,662.34	4,668,662.34	1,365,565.98		
01	001	3	1	2	1	F	029	02	C02	A001	000	A	1C	14105	00	25	1	2	5	11	U0060	932	2025	6	Aportaciones al Seguro de Cesantía en Edad Avanzada y Vejez.	0.00	89,230.40	89,230.40	89,230.40	0.00	89,230.40	69,230.40	69,230.40	34,303.60	34,303.60	0.00		
01	001	3	1	2	1	F	029	02	C02	A001	000	A	1C	14105	00	25	1	1	5	H	28	C001E	811	2025	6	Aportaciones al Seguro de Cesantía en Edad Avanzada y Vejez.	0.00	2,250,281.51	2,250,281.51	2,250,281.51	0.00	2,250,281.51	2,256,116.57	2,256,116.57	824,456.50	824,456.50	653,164.94	
01	001	3	1	2	1	F	029	02	C02	A001	000	A	1C	14105	00	25	1	2	5	11	U0060	932	2025	6	Aportaciones al Seguro de Cesantía en Edad Avanzada y Vejez.	957,552.00	0.00	957,552.00	957,552.00	0.00	957,552.00	957,552.00	957,552.00	673,966.17	673,966.17	0.00		
01	001	3	1	2	1	F	029	02	C02	A001	000	A	1C	14105	00	25	1	1	5	28	C001E	811	2025	6	Aportaciones al Seguro de Cesantía en Edad Avanzada y Vejez.	9,074,269.00	-524,864.27	8,549,404.73	8,549,404.73	0.00	8,549,404.73	8,549,404.73	8,549,404.73	9,439,858.43	9,439,858.43	0.00		
01	001	3	1	2	1	F	029	02	C02	A001	000	A	1C	14202	00	25	1	2	5	11	U0060	932	2025	6	Aportaciones al INFONAVIT.	0.00	172,024.40	172,024.40	172,024.40	0.00	172,024.40	172,024.40	172,024.40	83,752.20	83,752.20	0.00		
01	001	3	1	2	1	F	029	02	C02	A001	000	A	1C	14202	00	25	1	2	5	11	U0060	932	2025	6	Aportaciones al INFONAVIT.	2,143,893.00	0.00	2,143,893.00	2,143,893.00	0.00	2,143,893.00	2,143,893.00	2,143,893.00	1,674,556.44	1,674,556.44	0.00		
01	001	3	1	2	1	F	029	02	C02	A001	000	A	1C	14202	00	25	1	1	5	28	C001E	811	2025	6	Aportaciones al INFONAVIT.	4,698,662.00	601,674.00	5,300,336.00	5,300,336.00	0.00	5,300,336.00							

GOBIERNO CONSTITUCIONAL DEL ESTADO DE CHIAPAS

SECRETARÍA DE FINANZAS

Analitico de Partidas por Clasificación Administrativa

SISTEMA PRESUPUESTARIO 2025

(PESOS)

CIERRE MENSUAL DE DICIEMBRE

miércoles, 31 de diciembre de 2025

2.1.1.2.1.090 Instituto de Capacitación y Vinculación Tecnológica del Estado de Chiapas

UR	URD	FI	F	SF	SSF	PS	PP	CA	AI	PT	NP/D	GA	COGC	GASTO	GTD	AG	TG	TR	FF	SFTE	RM	RF	RJ	CI	CM	DESCRIPCIÓN	Presupuesto Aprobado	Modificación Neta	Presupuesto Modificado	Presupuesto Liberado	Presupuesto por Liberar	Presupuesto Ministrado	Presupuesto Comprometido	Presupuesto Devengado	Presupuesto Ejercido	Presupuesto Pagado	Subejercicio
01	001	3	1	2	1	F	029	02	C02	A001	000	A	1C	15906	00	25	1	2	5	F	11	U0060	932	2025	6	Previsión Social Múltiple.	0.00	245,316.60	245,316.60	245,316.60	0.00	245,316.60	245,316.60	245,316.60	245,316.60	245,316.60	0.00
01	001	3	1	2	1	F	029	02	C02	A001	000	A	1C	15906	00	25	1	2	5	F	11	U0060	932	2025	6	Previsión Social Múltiple.	9,705,403.00	-3,375,697.40	6,329,705.60	6,329,705.60	0.00	6,329,705.60	5,613,434.66	5,613,434.66	5,613,434.66	5,613,434.66	516,270.74
01	001	3	1	2	1	F	029	02	C02	A001	000	A	1C	15906	00	25	1	5	5	20	C001E	811	2025	6	Previsión Social Múltiple.	10,045,972.60	-2,493,894.20	7,547,077.80	7,547,077.80	0.00	7,547,077.80	6,936,717.18	6,936,717.18	6,936,717.18	6,936,717.18	611,260.62	
01	001	3	1	2	1	F	029	02	C02	A001	000	A	1C	17102	00	25	1	2	5	11	U0060	932	2025	6	Estímulos al Personal Operativo.	604,800.00	-22,783.80	582,016.20	582,016.20	0.00	582,016.20	508,516.20	508,516.20	508,516.20	508,516.20	74,500.00	
01	001	3	1	2	1	F	029	02	C02	A001	000	A	1C	17102	00	25	1	1	5	5	28	C001E	811	2025	6	Estímulos al Personal Operativo.	403,200.00	85,783.80	488,983.80	488,983.80	0.00	488,983.80	408,983.80	408,983.80	408,983.80	408,983.80	0.00
01	001	3	1	2	1	F	029	02	C02	A001	000	A	1C	17103	00	25	1	2	5	F	11	U0060	932	2025	6	Incentivos al Personal.	0.00	1,665,404.00	1,665,404.00	1,665,404.00	0.00	1,665,404.00	1,665,404.00	1,665,404.00	1,665,404.00	1,665,404.00	0.00
01	001	3	1	2	1	F	029	02	C02	A001	000	A	1C	17103	00	25	1	1	5	H	28	C001E	811	2025	6	Incentivos al Personal.	0.00	2,316,090.37	2,316,090.37	2,316,090.37	0.00	2,316,090.37	2,316,090.37	2,316,090.37	0.00	0.00	
01	001	3	1	2	1	F	029	02	C02	A001	000	A	1C	17103	00	25	1	2	5	11	U0060	932	2025	6	Incentivos al Personal.	1,158,400.00	0.00	1,158,400.00	1,158,400.00	0.00	1,158,400.00	1,158,400.00	1,158,400.00	1,158,400.00	1,158,400.00	0.00	
01	001	3	1	2	1	F	029	02	C02	A001	000	A	1C	17103	00	25	1	1	5	5	28	C001E	811	2025	6	Incentivos al Personal.	2,202,400.00	1,736,137.54	4,438,537.54	4,438,537.54	0.00	4,438,537.54	4,438,537.54	4,438,537.54	2,532,218.00	2,532,218.00	0.00
01	001	3	1	2	1	F	029	02	C02	A001	000	A	1C	3000												Servicios Generales.	0.00	4,699,835.92	4,699,835.92	4,699,835.92	0.00	4,699,835.92	4,699,835.92	4,699,835.92	2,303,674.13	2,303,674.13	0.00
01	001	3	1	2	1	F	029	02	C02	A001	000	A	1C	39203	00	25	1	1	5	H	28	C001E	811	2025	B	Otras Contribuciones.	0.00	84,937.64	84,937.64	84,937.64	0.00	84,937.64	84,937.64	84,937.64	84,937.64	84,937.64	0.00
01	001	3	1	2	1	F	029	02	C02	A001	000	A	1C	39203	00	25	1	1	5	5	28	C001E	811	2025	B	Otras Contribuciones.	0.00	176,825.41	176,825.41	176,825.41	0.00	176,825.41	176,825.41	176,825.41	45,987.33	45,987.33	0.00
01	001	3	1	2	1	F	029	02	C02	A001	000	A	1C	39203	00	25	1	1	5	5	28	C001E	811	2025	B	Otras Contribuciones.	0.00	176,825.41	176,825.41	176,825.41	0.00	176,825.41	176,825.41	176,825.41	45,987.33	45,987.33	0.00
01	001	3	1	2	1	F	029	02	C02	A001	000	A	1C	39001	00	25	1	1	5	H	28	C001E	811	2025	6	Impuesto Sobre Nóminas y Otros que se Deriven de una Relación Laboral.	0.00	2,893,502.05	2,893,502.05	2,893,502.05	0.00	2,893,502.05	2,893,502.05	2,893,502.05	1,728,530.71	1,728,530.71	0.00
01	001	3	1	2	1	F	029	02	C02	A001	000	A	1C	39001	00	25	1	1	5	5	28	C001E	811	2025	6	Impuesto Sobre Nóminas y Otros que se Deriven de una Relación Laboral.	0.00	1,428,735.02	1,428,735.02	1,428,735.02	0.00	1,428,735.02	1,428,735.02	1,428,735.02	472,218.45	472,218.45	0.00
01	001	3	1	2	1	F	029	02	C02	A001	000	A	1C	39001	00	25	1	1	5	5	28	C001E	811	2025	D	Impuesto Sobre Nóminas y Otros que se Deriven de una Relación Laboral.	0.00	115,835.80	115,835.80	115,835.80	0.00	115,835.80	115,835.80	115,835.80	0.00	0.00	0.00
01	001	3	1	2	1	F	029	02	C02	A001	000	A	1C	4000												Transferencias, Asignaciones, Subsidios y Otras Ayudas.	0.00	4,461,575.20	4,461,575.20	4,461,575.20	0.00	4,461,575.20	3,463,308.30	3,463,308.30	3,463,308.30	3,463,308.30	902,895.90
01	001	3	1	2	1	F	029	02	C02	A001	000	A	1C	41513	00	25	1	2	5	F	11	U0060	932	2025	6	Transferencias para Subsidios y Ayudas (Subsidios por Otras Medidas Económicas, Personal Administrativo).	0.00	2,696,166.60	2,696,166.60	2,696,166.60	0.00	2,696,166.60	2,209,663.02	2,209,663.02	2,209,663.02	2,209,663.02	486,443.58
01	001	3	1	2	1	F	029	02	C02	A001	000	A	1C	41513	00	25	1	1	5	H	28	C001E	811	2025	6	Transferencias para Subsidios y Ayudas (Subsidios por Otras Medidas Económicas, Personal Administrativo).	0.00	656,770.62	656,770.62	656,770.62	0.00	656,770.62	145,827.30	145,827.30	145,827.30	145,827.30	511,743.32
01	001	3	1	2	1	F	029	02	C02	A001	000	A	1C	41513	00	25	1	1	5	5	28	C001E	811	2025	6	Transferencias para Subsidios y Ayudas (Subsidios por Otras Medidas Económicas, Personal Administrativo).	0.00	1,108,697.98	1,108,697.98	1,108,697.98	0.00	1,108,697.98	1,108,697.98	1,108,697.98	1,108,697.98	1,108,697.98	0.00
01	001	3	1	2	1	F	029	02	C02	A001	000	E	1E	1000											Servicios Personales.	53,607,508.00	9,747,043.60	63,354,548.60	63,354,548.60	0.00	63,354,548.60	59,487,437.00	59,487,437.00	15,338,764.61	15,338,764.61	3,867,183.60	
01	001	3	1	2	1	F	029	02	C02	A001	000	E	1E	12101	00	25	1	2	5	F	11	U0060	932	2025	1	Honorarios.	0.00	9,747,043.60	9,747,043.60	9,747,043.60	0.00	9,747,043.60	5,679,929.00	5,679,929.00	5,711,835.00	5,711,835.00	3,867,183.60
01	001	3	1	2	1	F	029	02	C02	A001	000	E	1E	12101	00	25	1	2	5	5	11	U0060	932	2025	1	Honorarios.	33,607,508.00	0.00	33,607,508.00	33,607,508.00	0.00	33,607,508.00	33,607,508.00	33,607,508.00	9,606,926.61	9,606,926.61	0.00

GOBIERNO CONSTITUCIONAL DEL ESTADO DE CHIAPAS
SECRETARÍA DE FINANZAS

Por Capítulos, Concepto, Partida Genérica y Partida Específica por Clasificación Administrativa
SISTEMA PRESUPUESTARIO 2025
(PESOS)
CIERRE MENSUAL DE DICIEMBRE

EP-03

Página 1 de 4

miércoles, 31 de diciembre de 2025

2.1.1.2.1.090 Instituto de Capacitación y Vinculación Tecnológica del Estado de Chiapas

Capítulo/Concepto/ Partida/Gasto	Descripción	Presupuesto Aprobado	Modificación Neta	Presupuesto Modificado	Presupuesto Liberado	Presupuesto por Liberar	Presupuesto Ministrado	Presupuesto Comprometido	Presupuesto Devengado	Presupuesto Ejercido	Presupuesto Pagado	Subejercicio
Gran Total		247,509,233.00	34,784,021.74	282,293,254.74	282,293,254.74	0.00	282,293,254.74	259,218,369.03	259,218,369.03	198,243,535.06	198,243,535.06	23,074,885.71
INSTITUCIONALES												
1000	Servicios Personales:	247,509,233.00	34,784,021.74	282,293,254.74	282,293,254.74	0.00	282,293,254.74	259,218,369.03	259,218,369.03	198,243,535.06	198,243,535.06	23,074,885.71
1100	Remuneraciones al Personal de Carácter Permanente:	238,189,468.00	23,536,735.44	261,726,203.44	261,726,203.44	0.00	261,726,203.44	241,754,407.09	241,754,407.09	183,357,052.11	183,357,052.11	19,971,796.35
1110	Remuneraciones al Personal de Carácter Permanente:	52,682,626.56	3,748,755.60	56,431,382.16	56,431,382.16	0.00	56,431,382.16	52,129,865.42	52,129,865.42	49,696,611.13	49,696,611.13	4,301,516.74
1113	Sueldos Base al Personal Permanente:	52,682,626.56	3,748,755.60	56,431,382.16	56,431,382.16	0.00	56,431,382.16	52,129,865.42	52,129,865.42	49,696,611.13	49,696,611.13	4,301,516.74
11304	Sueldo al Personal de Confianza:	52,682,626.56	3,748,755.60	56,431,382.16	56,431,382.16	0.00	56,431,382.16	52,129,865.42	52,129,865.42	49,696,611.13	49,696,611.13	4,301,516.74
1200	Remuneraciones al Personal de Carácter Transitorio:	53,607,508.00	9,747,040.60	63,354,548.60	63,354,548.60	0.00	63,354,548.60	59,487,437.00	59,487,437.00	15,338,761.61	15,338,761.61	3,867,111.60
121	Honorarios Asimilables a Salarios:	53,607,508.00	9,747,040.60	63,354,548.60	63,354,548.60	0.00	63,354,548.60	59,487,437.00	59,487,437.00	15,338,761.61	15,338,761.61	3,867,111.60
12101	Honorarios:	53,607,508.00	9,747,040.60	63,354,548.60	63,354,548.60	0.00	63,354,548.60	59,487,437.00	59,487,437.00	15,338,761.61	15,338,761.61	3,867,111.60
1300	Remuneraciones Adicionales y Especiales:	80,482,639.44	-14,473,747.79	66,008,891.65	66,008,891.65	0.00	66,008,891.65	60,960,959.98	60,960,959.98	57,747,175.70	57,747,175.70	5,047,931.67
132	Primas de Vacaciones, Dominical y Gratificación de Fin de Año:	21,740,097.32	-658,820.47	21,081,276.85	21,081,276.85	0.00	21,081,276.85	18,750,755.07	18,750,755.07	15,536,970.79	15,536,970.79	2,330,521.78
13201	Primas de Vacaciones y Dominical:	2,402,142.45	-534,531.76	1,867,610.69	1,867,610.69	0.00	1,867,610.69	1,453,917.49	1,453,917.49	1,453,917.49	1,453,917.49	413,693.20
13202	Aguijaldo o Gratificación de Fin de Año:	19,337,954.87	-124,288.71	19,213,666.16	19,213,666.16	0.00	19,213,666.16	17,296,837.58	17,296,837.58	14,083,053.30	14,083,053.30	1,916,628.58
134	Compensaciones:	58,747,542.12	-13,814,927.32	44,922,614.80	44,922,614.80	0.00	44,922,614.80	42,210,204.91	42,210,204.91	42,210,204.91	42,210,204.91	2,717,409.89
13420	Compensaciones por Servicios Especiales:	58,747,542.12	-13,814,927.32	44,922,614.80	44,922,614.80	0.00	44,922,614.80	42,210,204.91	42,210,204.91	42,210,204.91	42,210,204.91	2,717,409.89
1400	Seguridad Social:	26,800,519.00	7,227,289.96	34,027,808.96	34,027,808.96	0.00	34,027,808.96	31,311,098.78	31,311,098.78	26,952,988.32	26,952,988.32	2,716,710.18
141	Aportaciones de Seguridad Social:	20,051,964.00	6,252,590.76	26,304,554.76	26,304,554.76	0.00	26,304,554.76	24,082,808.72	24,082,808.72	20,969,610.88	20,969,610.88	2,221,746.04
14103	Aportaciones al IMSS:	10,120,143.00	3,457,963.12	13,578,106.12	13,578,106.12	0.00	13,578,106.12	12,011,525.02	12,011,525.02	10,978,097.19	10,978,097.19	1,566,581.10
14105	Aportaciones al Seguro de Cesantía en Edad Avanzada y Vejez:	9,931,821.00	2,794,627.64	12,726,448.64	12,726,448.64	0.00	12,726,448.64	12,071,283.70	12,071,283.70	9,991,513.69	9,991,513.69	655,164.94
142	Aportaciones a Fondos de Vivienda:	6,748,555.00	974,699.20	7,723,254.20	7,723,254.20	0.00	7,723,254.20	7,228,290.06	7,228,290.06	5,983,377.44	5,983,377.44	494,964.14
14202	Aportaciones al IMFOVIANT:	6,748,555.00	974,699.20	7,723,254.20	7,723,254.20	0.00	7,723,254.20	7,228,290.06	7,228,290.06	5,983,377.44	5,983,377.44	494,964.14
1500	Otras Prestaciones Sociales y Económicas:	19,747,375.00	12,106,785.16	31,854,160.16	31,854,160.16	0.00	31,854,160.16	27,889,134.00	27,889,134.00	27,867,993.35	27,867,993.35	3,965,026.16
152	Indemnizaciones:	0.00	132,018.56	132,018.56	132,018.56	0.00	132,018.56	131,140.65	131,140.65	110,000.00	110,000.00	877.91
15202	Pago de Liquidaciones:	0.00	132,018.56	132,018.56	132,018.56	0.00	132,018.56	131,140.65	131,140.65	110,000.00	110,000.00	877.91
159	Otras Prestaciones Sociales y Económicas:	19,747,375.00	11,974,766.60	31,722,141.60	31,722,141.60	0.00	31,722,141.60	27,757,993.35	27,757,993.35	27,757,993.35	27,757,993.35	3,964,148.25
15901	Otras Prestaciones:	0.00	17,799,141.60	17,799,141.60	17,799,141.60	0.00	17,799,141.60	14,962,524.71	14,962,524.71	14,962,524.71	14,962,524.71	2,836,616.89
15906	Previsión Social Múltiple:	19,747,375.00	-5,824,375.00	13,923,000.00	13,923,000.00	0.00	13,923,000.00	12,795,468.64	12,795,468.64	12,795,468.64	12,795,468.64	1,127,531.36
1700	Pago de Estímulos a Servidores Públicos:	4,868,800.00	5,180,611.91	10,049,411.91	10,049,411.91	0.00	10,049,411.91	9,975,911.91	9,975,911.91	5,753,522.00	5,753,522.00	73,500.00
171	Estímulos:	4,868,800.00	5,180,611.91	10,049,411.91	10,049,411.91	0.00	10,049,411.91	9,975,911.91	9,975,911.91	5,753,522.00	5,753,522.00	73,500.00
17102	Estímulos al Personal Operativo:	1,008,000.00	63,000.00	1,071,000.00	1,071,000.00	0.00	1,071,000.00	997,500.00	997,500.00	997,500.00	997,500.00	73,500.00
17103	Incentivos al Personal:	3,860,800.00	5,117,611.91	8,978,411.91	8,978,411.91	0.00	8,978,411.91	8,978,411.91	8,978,411.91	4,756,022.00	4,756,022.00	0.00
2000	Materiales y Suministros:	2,532,004.19	314,682.41	2,846,686.60	2,846,686.60	0.00	2,846,686.60	2,828,855.30	2,828,855.30	2,828,816.36	2,828,816.36	17,831.30
2100	Materiales de Administración, Emisión de Documentos y Artículos Oficiales:	1,674,252.80	-425,916.46	1,248,336.34	1,248,336.34	0.00	1,248,336.34	1,248,336.32	1,248,336.32	1,248,336.32	1,248,336.32	0.02
211	Materiales, Útiles y Equipos Menores de Oficina:	970,267.18	-396,420.18	573,847.00	573,847.00	0.00	573,847.00	573,846.98	573,846.98	573,846.98	573,846.98	0.02
21101	Materiales y Útiles de Oficina:	970,267.18	-396,420.18	573,847.00	573,847.00	0.00	573,847.00	573,846.98	573,846.98	573,846.98	573,846.98	0.02
214	Materiales, Útiles y Equipos Menores de Tecnologías de la Información y Comunicaciones:	243,158.05	63,719.70	306,877.75	306,877.75	0.00	306,877.75	306,877.75	306,877.75	306,877.75	306,877.75	0.00
21401	Materiales y Útiles Consumibles para el Procesamiento en Equipos y Bienes Informáticos:	243,158.05	63,719.70	306,877.75	306,877.75	0.00	306,877.75	306,877.75	306,877.75	306,877.75	306,877.75	0.00
216	Material de Limpieza:	460,827.57	-103,007.41	357,820.16	357,820.16	0.00	357,820.16	357,820.16	357,820.16	357,820.16	357,820.16	0.00
21601	Material de Limpieza:	460,827.57	-103,007.41	357,820.16	357,820.16	0.00	357,820.16	357,820.16	357,820.16	357,820.16	357,820.16	0.00
217	Materiales y Útiles de Enseñanza:	0.00	9,791.43	9,791.43	9,791.43	0.00	9,791.43	9,791.43	9,791.43	9,791.43	9,791.43	0.00
21701	Materiales Didácticos para Plantales Educativos:	0.00	9,791.43	9,791.43	9,791.43	0.00	9,791.43	9,791.43	9,791.43	9,791.43	9,791.43	0.00
2200	Alimentos y Utensilios:	140,696.39	192,309.59	333,005.98	333,005.98	0.00	333,005.98	331,688.23	331,688.23	331,649.29	331,649.29	1,317.75

GOBIERNO CONSTITUCIONAL DEL ESTADO DE CHIAPAS
SECRETARÍA DE FINANZAS

Por Capítulos, Concepto, Partida Genérica y Partida Específica por Clasificación Administrativa
SISTEMA PRESUPUESTARIO 2025
(PESOS)
CIERRE MENSUAL DE DICIEMBRE

2.1.1.2.1.090 Instituto de Capacitación y Vinculación Tecnológica del Estado de Chiapas

Capítulo/Concepto/ Partida/Gasto	Descripción	Presupuesto Aprobado	Modificación Neta	Presupuesto Modificado	Presupuesto Liberado	Presupuesto por Liberar	Presupuesto Ministrado	Presupuesto Comprometido	Presupuesto Devengado	Presupuesto Ejercido	Presupuesto Pagado	Subejercicio
221	Productos Alimenticios para Personas.	140,523.39	180,471.51	320,994.90	320,994.90	0.00	320,994.90	319,677.15	319,677.15	319,638.21	319,638.21	1,317.75
22111	Productos Alimenticios para Personas.	140,523.39	180,471.51	320,994.90	320,994.90	0.00	320,994.90	319,677.15	319,677.15	319,638.21	319,638.21	1,317.75
223	Utensilios para el Servicio de Alimentación.	173.00	11,838.08	12,011.08	12,011.08	0.00	12,011.08	12,011.08	12,011.08	12,011.08	12,011.08	0.00
22301	Utensilios para el Servicio de Alimentación.	173.00	11,838.08	12,011.08	12,011.08	0.00	12,011.08	12,011.08	12,011.08	12,011.08	12,011.08	0.00
2400	Materiales y Artículos de Construcción y de Reparación.	167,317.40	83,240.36	250,557.76	250,557.76	0.00	250,557.76	250,548.62	250,548.62	250,548.62	250,548.62	9.14
241	Productos Minerales no Metálicos.	0.00	1,139.20	1,139.20	1,139.20	0.00	1,139.20	1,139.20	1,139.20	1,139.20	1,139.20	0.00
24101	Productos Minerales no Metálicos.	0.00	1,139.20	1,139.20	1,139.20	0.00	1,139.20	1,139.20	1,139.20	1,139.20	1,139.20	0.00
246	Material Eléctrico y Electrónico.	77,627.68	-33,942.46	43,685.22	43,685.22	0.00	43,685.22	43,685.22	43,685.22	43,685.22	43,685.22	0.00
24601	Material Eléctrico y Electrónico.	77,627.68	-33,942.46	43,685.22	43,685.22	0.00	43,685.22	43,685.22	43,685.22	43,685.22	43,685.22	0.00
247	Artículos Metálicos para la Construcción	393.04	20,467.74	20,860.78	20,860.78	0.00	20,860.78	20,860.78	20,860.78	20,860.78	20,860.78	0.00
24701	Artículos Metálicos para la Construcción.	393.04	20,467.74	20,860.78	20,860.78	0.00	20,860.78	20,860.78	20,860.78	20,860.78	20,860.78	0.00
248	Materiales Complementarios.	56,531.67	100,866.72	157,398.39	157,398.39	0.00	157,398.39	157,389.25	157,389.25	157,389.25	157,389.25	9.14
24801	Materiales Complementarios.	56,531.67	100,866.72	157,398.39	157,398.39	0.00	157,398.39	157,389.25	157,389.25	157,389.25	157,389.25	9.14
249	Otros Materiales y Artículos de Construcción y Reparación.	32,765.01	-5,290.84	27,474.17	27,474.17	0.00	27,474.17	27,474.17	27,474.17	27,474.17	27,474.17	0.00
24901	Otros Materiales y Artículos de Construcción y Reparación.	32,765.01	-5,290.84	27,474.17	27,474.17	0.00	27,474.17	27,474.17	27,474.17	27,474.17	27,474.17	0.00
2500	Productos Químicos, Farmacéuticos y de Laboratorio.	17,000.00	-9,220.50	7,779.50	7,779.50	0.00	7,779.50	7,779.50	7,779.50	7,779.50	7,779.50	0.00
252	Fertilizantes, Pesticidas y Otros Agroquímicos.	0.00	2,930.00	2,930.00	2,930.00	0.00	2,930.00	2,930.00	2,930.00	2,930.00	2,930.00	0.00
25201	Pesticidas, Abonos y Fertilizantes.	0.00	2,930.00	2,930.00	2,930.00	0.00	2,930.00	2,930.00	2,930.00	2,930.00	2,930.00	0.00
259	Otros Productos Químicos.	17,000.00	-12,150.50	4,849.50	4,849.50	0.00	4,849.50	4,849.50	4,849.50	4,849.50	4,849.50	0.00
25901	Otros Productos Químicos.	17,000.00	-12,150.50	4,849.50	4,849.50	0.00	4,849.50	4,849.50	4,849.50	4,849.50	4,849.50	0.00
2600	Combustibles, Lubricantes y Aditivos.	443,443.93	162,728.21	606,172.14	606,172.14	0.00	606,172.14	593,795.18	593,795.18	593,795.18	593,795.18	12,376.96
261	Combustibles, Lubricantes y Aditivos.	443,443.93	162,728.21	606,172.14	606,172.14	0.00	606,172.14	593,795.18	593,795.18	593,795.18	593,795.18	12,376.96
26111	Combustibles.	441,443.93	155,042.15	596,486.08	596,486.08	0.00	596,486.08	584,109.12	584,109.12	584,109.12	584,109.12	12,376.96
26112	Lubricantes y Aditivos.	2,000.00	7,686.06	9,686.06	9,686.06	0.00	9,686.06	9,686.06	9,686.06	9,686.06	9,686.06	0.00
2700	Vestuario, Blancos, Frenadas de Protección y Artículos Deportivos.	129.15	256,698.45	256,968.45	256,968.45	0.00	256,968.45	256,968.45	256,968.45	256,968.45	256,968.45	0.00
271	Vestuario y Uniformes.	0.00	256,698.45	256,698.45	256,698.45	0.00	256,698.45	256,698.45	256,698.45	256,698.45	256,698.45	0.00
27101	Vestuario y Uniformes.	0.00	256,698.45	256,698.45	256,698.45	0.00	256,698.45	256,698.45	256,698.45	256,698.45	256,698.45	0.00
272	Frenadas de Seguridad y Protección Personal.	129.15	140.85	270.00	270.00	0.00	270.00	270.00	270.00	270.00	270.00	0.00
27201	Frenadas de Protección Personal.	129.15	140.85	270.00	270.00	0.00	270.00	270.00	270.00	270.00	270.00	0.00
2900	Herramientas, Refacciones y Accesorios Menores.	89,164.52	54,701.91	143,866.43	143,866.43	0.00	143,866.43	139,739.00	139,739.00	139,739.00	139,739.00	4,127.43
291	Herramientas Menores.	7,004.63	996.35	8,000.98	8,000.98	0.00	8,000.98	8,000.98	8,000.98	8,000.98	8,000.98	0.00
29101	Herramientas Menores.	7,004.63	996.35	8,000.98	8,000.98	0.00	8,000.98	8,000.98	8,000.98	8,000.98	8,000.98	0.00
292	Refacciones y Accesorios Menores de Edificios.	6,389.82	836.43	7,226.25	7,226.25	0.00	7,226.25	7,226.25	7,226.25	7,226.25	7,226.25	0.00
29201	Refacciones y Accesorios Menores de Edificios.	6,389.82	836.43	7,226.25	7,226.25	0.00	7,226.25	7,226.25	7,226.25	7,226.25	7,226.25	0.00
294	Refacciones y Accesorios Menores de Equipo de Computo y Tecnologías de la Información.	34,429.92	-7,422.78	81,852.70	81,852.70	0.00	81,852.70	77,802.70	77,802.70	77,802.70	77,802.70	4,050.00
29401	Refacciones y Accesorios para Equipo de Computo y Telecomunicaciones.	34,429.92	-7,422.78	81,852.70	81,852.70	0.00	81,852.70	77,802.70	77,802.70	77,802.70	77,802.70	4,050.00
296	Refacciones y Accesorios Menores de Equipo de Transporte.	40,834.79	825.19	41,659.98	41,659.98	0.00	41,659.98	41,659.98	41,659.98	41,659.98	41,659.98	0.00
29601	Refacciones y Accesorios Menores de Equipo de Transporte.	40,834.79	825.19	41,659.98	41,659.98	0.00	41,659.98	41,659.98	41,659.98	41,659.98	41,659.98	0.00
298	Refacciones y Accesorios Menores de Maquinaria y Otros Equipos.	505.36	4,621.16	5,126.52	5,126.52	0.00	5,126.52	5,049.09	5,049.09	5,049.09	5,049.09	77.43
29801	Refacciones y Accesorios Menores de Maquinaria y Otros Equipos.	505.36	4,621.16	5,126.52	5,126.52	0.00	5,126.52	5,049.09	5,049.09	5,049.09	5,049.09	77.43
3000	Servicios Generales.	6,787,760.81	4,443,615.49	11,231,376.30	11,231,376.30	0.00	11,231,376.30	11,171,718.34	11,171,718.34	8,594,278.29	8,594,278.29	59,657.96
3100	Servicios Básicos.	2,636,349.50	-670,273.46	1,966,076.04	1,966,076.04	0.00	1,966,076.04	1,964,971.61	1,964,971.61	1,842,981.61	1,842,981.61	1,104.43

GOBIERNO CONSTITUCIONAL DEL ESTADO DE CHIAPAS

SECRETARÍA DE FINANZAS

Por Capítulos, Concepto, Partida Genérica y Partida Específica por Clasificación Administrativa

SISTEMA PRESUPUESTARIO 2025

(PESOS)

CIERRE MENSUAL DE DICIEMBRE

EP-03

Página 3 de 4

miércoles, 31 de diciembre de 2025

2.1.1.2.1.090 Instituto de Capacitación y Vinculación Tecnológica del Estado de Chiapas

Capítulo/Concepto/ Partida/Gasto	Descripción	Presupuesto Aprobado	Modificación Neta	Presupuesto Modificado	Presupuesto Liberado	Presupuesto por Liberar	Presupuesto Ministrado	Presupuesto Comprometido	Presupuesto Devengado	Presupuesto Ejercido	Presupuesto Pagado	Subejercicio
311	Energía Eléctrica.	1,726,575.78	-367,169.78	1,359,406.00	1,359,406.00	0.00	1,359,406.00	1,359,406.00	1,359,406.00	1,276,426.00	1,276,426.00	0.00
31101	Servicio de Energía Eléctrica.	1,726,575.78	-367,169.78	1,359,406.00	1,359,406.00	0.00	1,359,406.00	1,359,406.00	1,359,406.00	1,276,426.00	1,276,426.00	0.00
312	Gas.	89,533.13	-62,389.56	27,143.57	27,143.57	0.00	27,143.57	26,744.14	26,744.14	26,744.14	26,744.14	399.43
31201	Servicio de Gas.	89,533.13	-62,389.56	27,143.57	27,143.57	0.00	27,143.57	26,744.14	26,744.14	26,744.14	26,744.14	399.43
313	Agua.	198,106.91	-129,416.41	68,690.50	68,690.50	0.00	68,690.50	67,985.50	67,985.50	63,735.50	63,735.50	705.00
31301	Servicio de Agua.	198,106.91	-129,416.41	68,690.50	68,690.50	0.00	68,690.50	67,985.50	67,985.50	63,735.50	63,735.50	705.00
314	Telefonía Tradicional.	56,837.68	-28,110.81	28,726.87	28,726.87	0.00	28,726.87	28,726.87	28,726.87	27,553.56	27,553.56	0.00
31401	Servicio Telefónico Convencional.	56,837.68	-28,110.81	28,726.87	28,726.87	0.00	28,726.87	28,726.87	28,726.87	27,553.56	27,553.56	0.00
316	Servicios de Telecomunicaciones y Satélites.	533,296.00	-62,677.62	470,618.38	470,618.38	0.00	470,618.38	470,618.38	470,618.38	437,031.69	437,031.69	0.00
31603	Servicios de Internet.	533,296.00	-62,677.62	470,618.38	470,618.38	0.00	470,618.38	470,618.38	470,618.38	437,031.69	437,031.69	0.00
318	Servicios Postales y Telegráficos.	32,000.00	-20,509.28	11,490.72	11,490.72	0.00	11,490.72	11,490.72	11,490.72	11,490.72	11,490.72	0.00
31801	Servicio Postal.	32,000.00	-20,509.28	11,490.72	11,490.72	0.00	11,490.72	11,490.72	11,490.72	11,490.72	11,490.72	0.00
3200	Servicios de Arrendamiento.	812,639.87	-56,710.82	755,929.05	755,929.05	0.00	755,929.05	755,929.05	755,929.05	750,184.05	750,184.05	0.00
322	Arrendamiento de Edificios.	786,477.23	-54,463.38	732,013.85	732,013.85	0.00	732,013.85	732,013.85	732,013.85	726,268.85	726,268.85	0.00
32201	Arrendamiento de Edificios y Locales.	786,477.23	-54,463.38	732,013.85	732,013.85	0.00	732,013.85	732,013.85	732,013.85	726,268.85	726,268.85	0.00
323	Arrendamiento de Mobiliario y Equipo de Administración, Educativa y Recreativa.	0.00	5,105.80	5,105.80	5,105.80	0.00	5,105.80	5,105.80	5,105.80	5,105.80	5,105.80	0.00
32301	Arrendamiento de Equipo y Bienes Informáticos.	0.00	5,105.80	5,105.80	5,105.80	0.00	5,105.80	5,105.80	5,105.80	5,105.80	5,105.80	0.00
327	Arrendamiento de Activos Intangibles.	26,162.64	-7,352.24	18,809.40	18,809.40	0.00	18,809.40	18,809.40	18,809.40	18,809.40	18,809.40	0.00
32701	Patentes, Derechos de Autor, Regalías y Otros.	26,162.64	-7,352.24	18,809.40	18,809.40	0.00	18,809.40	18,809.40	18,809.40	18,809.40	18,809.40	0.00
3300	Servicios Profesionales, Científicos, Técnicos y Otros Servicios.	1,929,411.02	-113,284.56	1,816,126.46	1,816,126.46	0.00	1,816,126.46	1,814,038.46	1,814,038.46	1,734,038.46	1,734,038.46	2,088.00
331	Servicios Legales, de Contabilidad, Auditoría y Relaciones.	50,000.00	-48,331.00	1,669.00	1,669.00	0.00	1,669.00	1,669.00	1,669.00	1,669.00	1,669.00	0.00
33113	Servicios de Dictaminación.	50,000.00	-48,331.00	1,669.00	1,669.00	0.00	1,669.00	1,669.00	1,669.00	1,669.00	1,669.00	0.00
333	Servicios de Consultoría Administrativa, Procesos, Técnica y en Tecnologías de la Información.	110,782.21	25,783.56	136,565.77	136,565.77	0.00	136,565.77	136,565.77	136,565.77	136,565.77	136,565.77	0.00
33301	Servicios de Desarrollo de Aplicaciones Informáticas.	8,287.35	-4,766.37	3,520.98	3,520.98	0.00	3,520.98	3,520.98	3,520.98	3,520.98	3,520.98	0.00
33303	Servicios Reconocidos con Certificación de Proceso.	43,346.86	11,283.52	54,630.38	54,630.38	0.00	54,630.38	54,630.38	54,630.38	54,630.38	54,630.38	0.00
33304	Servicios de Mantenimiento de Aplicaciones Informáticas.	59,148.00	19,266.41	78,414.41	78,414.41	0.00	78,414.41	78,414.41	78,414.41	78,414.41	78,414.41	0.00
336	Servicios de Apoyo Administrativo, Traducción, Fotocopiado e Impresión.	1,768,628.81	-90,737.12	1,677,891.69	1,677,891.69	0.00	1,677,891.69	1,675,803.69	1,675,803.69	1,595,803.69	1,595,803.69	2,088.00
33602	Servicios de Apoyo Administrativo, Fotocopiado e Impresión.	1,308,712.99	-596,493.68	712,219.31	712,219.31	0.00	712,219.31	712,219.31	712,219.31	632,219.31	632,219.31	0.00
33603	Impresiones Dúplex.	459,915.82	505,756.56	965,672.38	965,672.38	0.00	965,672.38	963,584.38	963,584.38	963,584.38	963,584.38	2,088.00
3400	Servicios Financieros, Bancarios y Comerciales.	186,060.32	-30,920.76	216,981.08	216,981.08	0.00	216,981.08	216,981.08	216,981.08	216,981.08	216,981.08	0.00
346	Seguro de Bienes Patrimoniales.	166,536.32	46,775.75	213,312.07	213,312.07	0.00	213,312.07	213,312.07	213,312.07	213,312.07	213,312.07	0.00
34601	Seguro de Bienes Patrimoniales.	166,536.32	46,775.75	213,312.07	213,312.07	0.00	213,312.07	213,312.07	213,312.07	213,312.07	213,312.07	0.00
347	Fletes y Maniobras.	19,524.00	-15,854.99	3,669.01	3,669.01	0.00	3,669.01	3,669.01	3,669.01	3,669.01	3,669.01	0.00
34701	Fletes y Maniobras.	19,524.00	-15,854.99	3,669.01	3,669.01	0.00	3,669.01	3,669.01	3,669.01	3,669.01	3,669.01	0.00
3500	Servicios de Instalación, Reparación, Mantenimiento y Conservación.	604,264.15	-113,892.85	490,371.30	490,371.30	0.00	490,371.30	489,867.43	489,867.43	489,858.17	489,858.17	503.87
351	Conservación y Mantenimiento Menor de Instalables.	190,003.16	-164,644.96	25,358.20	25,358.20	0.00	25,358.20	25,258.20	25,258.20	25,258.20	25,258.20	100.00
35106	Conservación y Mantenimiento Menor de Inmuebles.	190,003.16	-164,644.96	25,358.20	25,358.20	0.00	25,358.20	25,258.20	25,258.20	25,258.20	25,258.20	100.00
352	Instalación, Reparación y Mantenimiento de Mobiliario y Equipo de Administración, Educativa y Recreativa.	7,552.00	-3,782.00	3,770.00	3,770.00	0.00	3,770.00	3,770.00	3,770.00	3,770.00	3,770.00	0.00
35201	Mantenimiento y Conservación de Mobiliario y Equipo de Administración.	7,552.00	-3,782.00	3,770.00	3,770.00	0.00	3,770.00	3,770.00	3,770.00	3,770.00	3,770.00	0.00
355	Reparación y Mantenimiento de Equipo de Transporte.	206,104.99	-94,578.34	111,526.65	111,526.65	0.00	111,526.65	111,122.78	111,122.78	111,113.52	111,113.52	403.87
35501	Mantenimiento, Conservación y Reparación de Vehículos Terrestres, Aéreos, Marítimos, Lacustres y Fluviales.	206,104.99	-94,578.34	111,526.65	111,526.65	0.00	111,526.65	111,122.78	111,122.78	111,113.52	111,113.52	403.87

GOBIERNO CONSTITUCIONAL DEL ESTADO DE CHIAPAS

SECRETARÍA DE FINANZAS

Por Capítulos, Concepto, Partida Genérica y Partida Específica por Clasificación Administrativa

SISTEMA PRESUPUESTARIO 2025

(PESOS)

CIERRE MENSUAL DE DICIEMBRE

EP-03

Página 4 de 4

miércoles, 31 de diciembre de 2025

2.1.1.2.1.090 Instituto de Capacitación y Vinculación Tecnológica del Estado de Chiapas

Capítulo/Concepto/ Partida/Gasto	Descripción	Presupuesto Aprobado	Modificación (I/E)	Presupuesto Modificado	Presupuesto Liberado	Presupuesto por Liberar	Presupuesto Ministrado	Presupuesto Comprometido	Presupuesto Devengado	Presupuesto Ejercido	Presupuesto Pagado	Subejercicio
357	Instalación, Reparación y Mantenimiento de Maquinaria, Otros Equipos y Herramienta.	105,624.00	-60,102.64	45,521.36	45,521.36	0.00	45,521.36	45,521.36	45,521.36	45,521.36	45,521.36	0.00
35701	Mantenimiento y Conservación de Maquinaria y Equipo.	105,624.00	-100,379.00	5,245.00	5,245.00	0.00	5,245.00	5,245.00	5,245.00	5,245.00	5,245.00	0.00
35706	Instalaciones.	0.00	40,276.36	40,276.36	40,276.36	0.00	40,276.36	40,276.36	40,276.36	40,276.36	40,276.36	0.00
358	Servicios de Limpieza y Manejo de Desechos.	94,980.00	-90,784.91	4,195.09	4,195.09	0.00	4,195.09	4,195.09	4,195.09	4,195.09	4,195.09	0.00
35801	Servicios de Lavandería, Limpieza, Higiene y Fumigación.	94,980.00	-90,784.91	4,195.09	4,195.09	0.00	4,195.09	4,195.09	4,195.09	4,195.09	4,195.09	0.00
3700	Servicios de Traslado y Viáticos.	494,174.91	586,219.00	1,080,393.91	1,080,393.91	0.00	1,080,393.91	1,033,556.17	1,033,556.17	1,033,556.17	1,033,556.17	46,837.74
371	Pasajes Aéreos.	193,450.07	-60,675.98	132,774.09	132,774.09	0.00	132,774.09	132,774.09	132,774.09	132,774.09	132,774.09	0.00
37111	Pasajes Nacionales Aéreos.	193,450.07	-60,675.98	132,774.09	132,774.09	0.00	132,774.09	132,774.09	132,774.09	132,774.09	132,774.09	0.00
372	Pasajes Terrestres.	13,000.00	54,243.92	67,243.92	67,243.92	0.00	67,243.92	66,217.00	66,217.00	66,217.00	66,217.00	1,026.92
37211	Pasajes Nacionales Terrestres.	13,000.00	54,243.92	67,243.92	67,243.92	0.00	67,243.92	66,217.00	66,217.00	66,217.00	66,217.00	1,026.92
375	Viáticos en el País.	255,568.66	571,794.55	827,363.21	827,363.21	0.00	827,363.21	794,635.58	794,635.58	794,635.58	794,635.58	32,727.63
37511	Viáticos Nacionales.	255,568.66	571,794.55	827,363.21	827,363.21	0.00	827,363.21	794,635.58	794,635.58	794,635.58	794,635.58	32,727.63
379	Otros Servicios de Traslado y Hospedaje	32,156.18	20,856.51	53,012.69	53,012.69	0.00	53,012.69	39,929.50	39,929.50	39,929.50	39,929.50	13,083.19
37902	Hospedaje.	32,156.18	20,856.51	53,012.69	53,012.69	0.00	53,012.69	39,929.50	39,929.50	39,929.50	39,929.50	13,083.19
3800	Servicios Oficiales.	0.00	293,044.12	293,044.12	293,044.12	0.00	293,044.12	293,044.12	293,044.12	293,044.12	293,044.12	0.00
383	Congresos y Convenciones.	0.00	293,044.12	293,044.12	293,044.12	0.00	293,044.12	293,044.12	293,044.12	293,044.12	293,044.12	0.00
38301	Congresos y Convenciones.	0.00	293,044.12	293,044.12	293,044.12	0.00	293,044.12	293,044.12	293,044.12	293,044.12	293,044.12	0.00
3900	Otros Servicios Generales.	124,861.04	4,787,593.30	4,912,454.34	4,912,454.34	0.00	4,912,454.34	4,903,330.42	4,903,330.42	2,533,634.63	2,533,634.63	9,123.92
392	Impuestos y Derechos.	124,861.04	349,520.43	474,381.47	474,381.47	0.00	474,381.47	465,257.55	465,257.55	334,885.47	334,885.47	9,123.92
39202	Otros Impuestos y Derechos.	124,861.04	87,757.38	212,618.42	212,618.42	0.00	212,618.42	203,494.50	203,494.50	202,960.50	202,960.50	9,123.92
39203	Otras Contribuciones.	0.00	261,763.05	261,763.05	261,763.05	0.00	261,763.05	261,763.05	261,763.05	131,924.97	131,924.97	0.00
398	Impuesto Sobre Nóminas y Otros que se Deriven de una Relación Laboral.	0.00	4,438,072.87	4,438,072.87	4,438,072.87	0.00	4,438,072.87	4,438,072.87	4,438,072.87	2,198,749.16	2,198,749.16	0.00
39801	Impuesto Sobre Nóminas y Otros que se Deriven de una Relación Laboral.	0.00	4,438,072.87	4,438,072.87	4,438,072.87	0.00	4,438,072.87	4,438,072.87	4,438,072.87	2,198,749.16	2,198,749.16	0.00
4000	Transferencias, Asignaciones, Subsidios y Otras Ayudas.	0.00	4,461,575.20	4,461,575.20	4,461,575.20	0.00	4,461,575.20	3,463,388.30	3,463,388.30	3,463,388.30	3,463,388.30	998,186.90
4100	Transferencias Internas y Asignaciones al Sector Público.	0.00	4,461,575.20	4,461,575.20	4,461,575.20	0.00	4,461,575.20	3,463,388.30	3,463,388.30	3,463,388.30	3,463,388.30	998,186.90
415	Transferencias Internas Otorgadas a Entidades Paraestatales no Empresariales y no Financieras.	0.00	4,461,575.20	4,461,575.20	4,461,575.20	0.00	4,461,575.20	3,463,388.30	3,463,388.30	3,463,388.30	3,463,388.30	998,186.90
41513	Transferencias para Subsidios y Ayudas (Subsidios por Otras Medidas Económicas, Personal Administrativo).	0.00	4,461,575.20	4,461,575.20	4,461,575.20	0.00	4,461,575.20	3,463,388.30	3,463,388.30	3,463,388.30	3,463,388.30	998,186.90
5000	Bienes Muebles, Inmuebles e Intangibles.	0.00	2,027,413.20	2,027,413.20	2,027,413.20	0.00	2,027,413.20	0.00	0.00	0.00	0.00	2,027,413.20
5100	Mobiliario y Equipo de Administración.	0.00	2,027,413.20	2,027,413.20	2,027,413.20	0.00	2,027,413.20	0.00	0.00	0.00	0.00	2,027,413.20
519	Otros Mobiliarios y Equipos de Administración.	0.00	2,027,413.20	2,027,413.20	2,027,413.20	0.00	2,027,413.20	0.00	0.00	0.00	0.00	2,027,413.20
51901	Equipo de Administración.	0.00	2,027,413.20	2,027,413.20	2,027,413.20	0.00	2,027,413.20	0.00	0.00	0.00	0.00	2,027,413.20



GOBIERNO CONSTITUCIONAL DEL ESTADO DE CHIAPAS

SECRETARÍA DE FINANZAS

Proyectos de Gasto Corriente con Fuente de Financiamiento

SISTEMA PRESUPUESTARIO 2025

(PESOS)

CIERRE MENSUAL DE DICIEMBRE

EP-05

Página 2 de 7

miércoles, 31 de diciembre de 2025

2.1.1.2.1.090 Instituto de Capacitación y Vinculación Tecnológica del Estado de Chiapas

UR	URO	FI	FLN	SF	SSF	PS	PP	GA	AI	PT	NPJO	GA	COGC	GASTO	GTD	AG	TG	TR	FF	SFTE	RM	RF	RL	CP	DM	DESCRIPCIÓN	Presupuesto Aprobado	Modificación Neta	Presupuesto Modificado	Presupuesto Liberado	Presupuesto por Liberar	Presupuesto Ministrado	Presupuesto Comprometido	Presupuesto Devengado	Presupuesto Ejercido	Presupuesto Pagado	Subejercicio
01	001	3	1	2	1	F	029	02	CD2	A001	000	A	00	24901	00	25	1	1	5	A1	X001E	1A1	2025	1	Otros Materiales y Artículos de Construcción y Reparación.	0.00	4,532.44	-4,532.44	4,532.44	0.00	4,532.44	4,532.44	4,532.44	4,532.44	4,532.44	0.00	
01	001	3	1	2	1	F	029	02	CD2	A001	000	A	00	24901	00	25	1	1	5	S	28	C001E	811	2025	1	Otros Materiales y Artículos de Construcción y Reparación.	408.31	-408.31	0.00	0.00	0.00	0.00	0.00	0.00	0.00	0.00	0.00
01	001	3	1	2	1	F	029	02	CD2	A001	000	A	00	24901	00	25	1	2	5	S	11	U0060	932	2025	1	Otros Materiales y Artículos de Construcción y Reparación.	32,276.70	-9,354.97	22,921.73	22,921.73	0.00	22,921.73	22,921.73	22,921.73	22,921.73	22,921.73	0.00
01	001	3	1	2	1	F	029	02	CD2	A001	000	A	00	25201	00	25	1	1	5	S	28	C001E	811	2025	1	Plaguicidas, Abonos y Fertilizantes.	0.00	1,500.00	1,500.00	1,500.00	0.00	1,500.00	1,500.00	1,500.00	1,500.00	1,500.00	0.00
01	001	3	1	2	1	F	029	02	CD2	A001	000	A	00	25201	00	25	1	2	5	S	11	U0060	932	2025	1	Plaguicidas, Abonos y Fertilizantes.	0.00	1,430.00	1,430.00	1,430.00	0.00	1,430.00	1,430.00	1,430.00	1,430.00	1,430.00	0.00
01	001	3	1	2	1	F	029	02	CD2	A001	000	A	00	25901	00	25	1	2	5	S	11	U0060	932	2025	1	Otros Productos Químicos.	17,000.00	-11,150.50	4,849.50	4,849.50	0.00	4,849.50	4,849.50	4,849.50	4,849.50	4,849.50	0.00
01	001	3	1	2	1	F	029	02	CD2	A001	000	A	00	26111	00	25	1	1	5	A1	X001E	1A1	2025	1	Combustibles.	0.00	15,700.00	15,700.00	15,700.00	0.00	15,700.00	12,700.00	12,700.00	12,700.00	12,700.00	3,000.00	
01	001	3	1	2	1	F	029	02	CD2	A001	000	A	00	26111	00	25	1	1	5	S	28	C001E	811	2025	1	Combustibles.	-41,377.40	-240,440.20	166,328.20	166,328.20	0.00	166,328.20	150,420.80	150,420.80	150,420.80	150,420.80	7,506.40
01	001	3	1	2	1	F	029	02	CD2	A001	000	A	00	26111	00	25	1	2	5	S	11	U0060	932	2025	1	Combustibles.	26,666.45	302,791.43	414,437.88	414,437.88	0.00	414,437.88	412,937.32	412,937.32	412,937.32	412,937.32	1,470.56
01	001	3	1	2	1	F	029	02	CD2	A001	000	A	00	26112	00	25	1	1	5	S	28	C001E	811	2025	1	Lubricantes y Aditivos.	53.00	2,540.12	2,540.12	2,540.12	0.00	2,540.12	2,540.12	2,540.12	2,540.12	2,540.12	0.00
01	001	3	1	2	1	F	029	02	CD2	A001	000	A	00	26112	00	25	1	2	5	S	11	U0060	932	2025	1	Lubricantes y Aditivos.	1,945.00	3,200.94	7,145.94	7,145.94	0.00	7,145.94	7,145.94	7,145.94	7,145.94	7,145.94	0.00
01	001	3	1	2	1	F	029	02	CD2	A001	000	A	00	27101	00	25	1	2	5	S	11	U0060	932	2025	1	Vestuario y Uniformas.	0.00	256,690.45	256,690.45	256,690.45	0.00	256,690.45	256,690.45	256,690.45	256,690.45	256,690.45	0.00
01	001	3	1	2	1	F	029	02	CD2	A001	000	A	00	27201	00	25	1	2	5	S	11	U0060	932	2025	1	Prendas de Protección Personal.	129.15	140.83	270.00	270.00	0.00	270.00	270.00	270.00	270.00	270.00	0.00
01	001	3	1	2	1	F	029	02	CD2	A001	000	A	00	29101	00	25	1	1	5	A1	X001E	1A1	2025	1	Herramientas Menores.	0.00	62.70	62.70	62.70	0.00	62.70	62.70	62.70	62.70	62.70	0.00	
01	001	3	1	2	1	F	029	02	CD2	A001	000	A	00	29101	00	25	1	1	5	S	28	C001E	811	2025	1	Herramientas Menores.	4,268.33	-2,537.89	1,730.44	1,730.44	0.00	1,730.44	1,730.44	1,730.44	1,730.44	1,730.44	0.00
01	001	3	1	2	1	F	029	02	CD2	A001	000	A	00	29101	00	25	1	2	5	S	11	U0060	932	2025	1	Herramientas Menores.	2,791.30	3,471.51	6,207.81	6,207.81	0.00	6,207.81	6,207.81	6,207.81	6,207.81	6,207.81	0.00
01	001	3	1	2	1	F	029	02	CD2	A001	000	A	00	29201	00	25	1	1	5	A1	X001E	1A1	2025	1	Refacciones y Accesorios Menores de Edificios.	0.00	1,009.11	1,009.11	1,009.11	0.00	1,009.11	1,009.11	1,009.11	1,009.11	1,009.11	0.00	
01	001	3	1	2	1	F	029	02	CD2	A001	000	A	00	29201	00	25	1	1	5	S	28	C001E	811	2025	1	Refacciones y Accesorios Menores de Edificios.	1,761.82	-1,761.82	0.00	0.00	0.00	0.00	0.00	0.00	0.00	0.00	0.00
01	001	3	1	2	1	F	029	02	CD2	A001	000	A	00	29201	00	25	1	2	5	S	11	U0060	932	2025	1	Refacciones y Accesorios Menores de Edificios.	4,608.00	1,538.14	6,146.14	6,146.14	0.00	6,146.14	6,146.14	6,146.14	6,146.14	6,146.14	0.00
01	001	3	1	2	1	F	029	02	CD2	A001	000	A	00	29401	00	25	1	1	5	S	28	C001E	811	2025	1	Refacciones y Accesorios para Equipo de Computo y Telecomunicaciones.	12,041.81	-1,135.23	8,875.60	8,875.60	0.00	8,875.60	8,875.60	8,875.60	8,875.60	8,875.60	0.00
01	001	3	1	2	1	F	029	02	CD2	A001	000	A	00	29401	00	25	1	2	5	S	11	U0060	932	2025	1	Refacciones y Accesorios para Equipo de Computo y Telecomunicaciones.	22,569.99	59,068.01	72,976.90	72,976.90	0.00	72,976.90	68,326.92	68,326.92	68,326.92	68,326.92	4,650.00
01	001	3	1	2	1	F	029	02	CD2	A001	000	A	00	29501	00	25	1	1	5	S	28	C001E	811	2025	1	Refacciones y Accesorios Menores de Equipo de Transporte.	5,897.00	11,314.99	17,650.99	17,650.99	0.00	17,650.99	17,650.99	17,650.99	17,650.99	17,650.99	0.00
01	001	3	1	2	1	F	029	02	CD2	A001	000	A	00	29601	00	25	1	2	5	S	11	U0060	932	2025	1	Refacciones y Accesorios Menores de Equipo de Transporte.	75,137.79	-10,538.00	74,600.99	74,600.99	0.00	74,600.99	74,600.99	74,600.99	74,600.99	74,600.99	0.00
01	001	3	1	2	1	F	029	02	CD2	A001	000	A	00	29601	00	25	1	1	5	A1	X001E	1A1	2025	1	Refacciones y Accesorios Menores de Maquinaria y Otros Equipos.	0.00	188.47	188.47	188.47	0.00	188.47	188.47	188.47	188.47	188.47	77.42	
01	001	3	1	2	1	F	029	02	CD2	A001	000	A	00	29601	00	25	1	2	5	S	11	U0060	932	2025	1	Refacciones y Accesorios Menores de Maquinaria y Otros Equipos.	365.35	5,472.69	4,938.05	4,938.05	0.00	4,938.05	4,938.05	4,938.05	4,938.05	4,938.05	0.00
01	001	3	1	2	1	F	029	02	CD2	A001	000	A	00	31101	00	25	1	1	5	A1	X001E	1A1	2025	1	Servicio de Energía Eléctrica.	721,100.32	-65,161.99	655,161.99	655,161.99	0.00	655,161.99	655,161.99	655,161.99	651,967.00	651,967.00	0.00	
01	001	3	1	2	1	F	029	02	CD2	A001	000	A	00	31101	00	25	1	1	5	S	28	C001E	811	2025	1	Servicio de Energía Eléctrica.	33,262.97	170,679.04	203,979.01	203,979.01	0.00	203,979.01	203,979.01	203,979.01	176,694.00	176,694.00	0.00
01	001	3	1	2	1	F	029	02	CD2	A001	000	A	00	31101	00	25	1	2	5	S	11	U0060	932	2025	1	Servicio de Energía Eléctrica.	972,217.89	-472,847.61	499,365.00	499,365.00	0.00	499,365.00	499,365.00	499,365.00	498,365.00	498,365.00	0.00



GOBIERNO CONSTITUCIONAL DEL ESTADO DE CHIAPAS

SECRETARÍA DE FINANZAS

Proyectos de Gasto Corriente con Fuente de Financiamiento

SISTEMA PRESUPUESTARIO 2025

(PESOS)

CIERRE MENSUAL DE DICIEMBRE

2.1.1.2.1.090 Instituto de Capacitación y Vinculación Tecnológica del Estado de Chiapas

UR	URO	FI	FUN	SF	SSF	PS	PP	DA	AI	PT	NPJO	GA	COGC	GASTO	GTD	AG	TG	TR	FF	SFTE	RH	FF	RI	CP	DM	DESCRIPCIÓN	Presupuesto Aprobado	Modificación Neta	Presupuesto Modificado	Presupuesto Liberado	Presupuesto por Liberar	Presupuesto Ministrado	Presupuesto Comprometido	Presupuesto Devengado	Presupuesto Ejercido	Presupuesto Pagado	Subejercicio	
01	001	3	1	2	1	F	029	02	C02	A001	000	A	00	33304	00	25	1	1	1	S	AI	X001E	IA1	2025	1	Servicios de Mantenimiento de Aplicaciones Informáticas.	2,459.70	-2,459.70	0.00	0.00	0.00	0.00	0.00	0.00	0.00	0.00	0.00	0.00
01	001	3	1	2	1	F	029	02	C02	A001	000	A	00	33304	00	25	1	1	5	S	20	C001E	B11	2025	1	Servicios de Mantenimiento de Aplicaciones Informáticas.	549.31	-549.31	0.00	0.00	0.00	0.00	0.00	0.00	0.00	0.00	0.00	0.00
01	001	3	1	2	1	F	029	02	C02	A001	000	A	00	33304	00	25	1	2	5	S	11	U0060	932	2025	1	Servicios de Mantenimiento de Aplicaciones Informáticas.	56,147.93	22,266.42	78,414.41	78,414.41	0.00	78,414.41	78,414.41	78,414.41	78,414.41	78,414.41	78,414.41	0.00
01	001	3	1	2	1	F	029	02	C02	A001	000	A	00	33602	00	25	1	1	1	S	AI	X001E	IA1	2025	1	Servicios de Apoyo Administrativo, Fotocopiado e Impresión.	0.00	71,494.21	71,494.21	71,494.21	0.00	71,494.21	71,494.21	71,494.21	38,529.71	38,529.71	0.00	0.00
01	001	3	1	2	1	F	029	02	C02	A001	000	A	00	33602	00	25	1	1	5	S	20	C001E	B11	2025	1	Servicios de Apoyo Administrativo, Fotocopiado e Impresión.	388,733.81	-314,457.80	74,276.08	74,276.08	0.00	74,276.08	74,276.08	74,276.08	74,276.08	74,276.08	0.00	0.00
01	001	3	1	2	1	F	029	02	C02	A001	000	A	00	33602	00	25	1	2	5	S	11	U0060	932	2025	1	Servicios de Apoyo Administrativo, Fotocopiado e Impresión.	885,972.08	-353,530.06	566,449.82	566,449.82	0.00	566,449.82	566,449.82	566,449.82	508,483.52	508,483.52	0.00	0.00
01	001	3	1	2	1	F	029	02	C02	A001	000	A	00	33603	00	25	1	1	1	S	AI	X001E	IA1	2025	1	Impresiones Oficiales.	108,408.38	8,439.95	126,758.33	126,758.33	0.00	126,758.33	126,758.33	126,758.33	126,758.33	126,758.33	0.00	0.00
01	001	3	1	2	1	F	029	02	C02	A001	000	A	00	33603	00	25	1	1	5	S	20	C001E	B11	2025	1	Impresiones Oficiales.	0.00	6,573.75	6,573.75	6,573.75	0.00	6,573.75	6,573.75	6,573.75	6,573.75	6,573.75	0.00	0.00
01	001	3	1	2	1	F	029	02	C02	A001	000	A	00	33603	00	25	1	2	5	S	11	U0060	932	2025	1	Impresiones Oficiales.	311,507.44	495,827.86	832,340.30	832,340.30	0.00	832,340.30	832,340.30	832,340.30	830,252.39	830,252.39	2,088.00	0.00
01	001	3	1	2	1	F	029	02	C02	A001	000	A	00	34601	00	25	1	2	5	S	11	U0060	932	2025	1	Seguro de Etnias Fabronifitas	166,536.32	45,725.25	213,312.87	213,312.87	0.00	213,312.87	213,312.87	213,312.87	213,312.87	213,312.87	0.00	0.00
01	001	3	1	2	1	F	029	02	C02	A001	000	A	00	34701	00	25	1	1	1	S	AI	X001E	IA1	2025	1	Riesgos y Maniobras.	3,364.60	-448.90	2,915.91	2,915.91	0.00	2,915.91	2,915.91	2,915.91	2,915.91	2,915.91	0.00	0.00
01	001	3	1	2	1	F	029	02	C02	A001	000	A	00	34701	00	25	1	2	5	S	11	U0060	932	2025	1	Riesgos y Maniobras.	36,409.00	-15,106.00	23,600.00	23,600.00	0.00	23,600.00	23,600.00	23,600.00	23,600.00	23,600.00	0.00	0.00
01	001	3	1	2	1	F	029	02	C02	A001	000	A	00	35106	00	25	1	1	1	S	AI	X001E	IA1	2025	1	Conservación y Mantenimiento Menor de Inmuebles.	0.00	6,883.20	6,883.20	6,883.20	0.00	6,883.20	6,883.20	6,883.20	6,883.20	6,883.20	0.00	0.00
01	001	3	1	2	1	F	029	02	C02	A001	000	A	00	35106	00	25	1	1	5	S	20	C001E	B11	2025	1	Conservación y Mantenimiento Menor de Inmuebles.	182,003.16	-101,535.35	8,468.00	8,468.00	0.00	8,468.00	8,468.00	8,468.00	8,468.00	8,468.00	0.00	0.00
01	001	3	1	2	1	F	029	02	C02	A001	000	A	00	35106	00	25	1	2	5	S	11	U0060	932	2025	1	Conservación y Mantenimiento Menor de Inmuebles.	88,000.00	-48,538.00	18,007.00	18,007.00	0.00	18,007.00	18,007.00	18,007.00	18,007.00	18,007.00	100.00	0.00
01	001	3	1	2	1	F	029	02	C02	A001	000	A	00	35201	00	25	1	2	5	S	11	U0060	932	2025	1	Mantenimiento y Conservación de Mobiliario y Equipo de Administración.	7,552.40	-2,782.00	3,770.00	3,770.00	0.00	3,770.00	3,770.00	3,770.00	3,770.00	3,770.00	0.00	0.00
01	001	3	1	2	1	F	029	02	C02	A001	000	A	00	35501	00	25	1	1	1	S	AI	X001E	IA1	2025	1	Mantenimiento, Conservación y Reparación de Vehículos Terrestres, Aéreos, Marítimos, Lacustres y Fluviales.	34,044.73	26,597.69	62,611.82	62,611.82	0.00	62,611.82	62,611.82	62,611.82	62,611.82	62,611.82	0.00	0.00
01	001	3	1	2	1	F	029	02	C02	A001	000	A	00	35501	00	25	1	1	5	S	20	C001E	B11	2025	1	Mantenimiento, Conservación y Reparación de Vehículos Terrestres, Aéreos, Marítimos, Lacustres y Fluviales.	7,461.87	23,068.91	30,530.58	30,530.58	0.00	30,530.58	30,530.58	30,530.58	30,530.58	30,530.58	401.87	0.00
01	001	3	1	2	1	F	029	02	C02	A001	000	A	00	35501	00	25	1	2	5	S	11	U0060	932	2025	1	Mantenimiento, Conservación y Reparación de Vehículos Terrestres, Aéreos, Marítimos, Lacustres y Fluviales.	16,442.83	-4,446.34	18,384.25	18,384.25	0.00	18,384.25	18,384.25	18,384.25	18,384.25	18,384.25	0.00	0.00
01	001	3	1	2	1	F	029	02	C02	A001	000	A	00	35701	00	25	1	1	1	S	AI	X001E	IA1	2025	1	Mantenimiento y Conservación de Maquinaria y Equipo.	8,611.34	-8,053.31	0.00	0.00	0.00	0.00	0.00	0.00	0.00	0.00	0.00	0.00
01	001	3	1	2	1	F	029	02	C02	A001	000	A	00	35701	00	25	1	1	5	S	20	C001E	B11	2025	1	Mantenimiento y Conservación de Maquinaria y Equipo.	1,823.66	-31.66	930.00	930.00	0.00	930.00	930.00	930.00	930.00	930.00	0.00	0.00
01	001	3	1	2	1	F	029	02	C02	A001	000	A	00	35701	00	25	1	2	5	S	11	U0060	932	2025	1	Mantenimiento y Conservación de Maquinaria y Equipo.	16,549.00	-92,274.00	4,255.00	4,255.00	0.00	4,255.00	4,255.00	4,255.00	4,255.00	4,255.00	0.00	0.00
01	001	3	1	2	1	F	029	02	C02	A001	000	A	00	35706	00	25	1	2	5	S	11	U0060	932	2025	1	Instalaciones.	0.00	48,276.36	48,276.36	48,276.36	0.00	48,276.36	48,276.36	48,276.36	48,276.36	48,276.36	0.00	0.00
01	001	3	1	2	1	F	029	02	C02	A001	000	A	00	35801	00	25	1	1	1	S	AI	X001E	IA1	2025	1	Servicios de Lavandería, Limpieza, Higiene y Fumigación.	0.00	-509.82	509.82	509.82	0.00	509.82	509.82	509.82	509.82	509.82	0.00	0.00
01	001	3	1	2	1	F	029	02	C02	A001	000	A	00	35801	00	25	1	1	5	S	20	C001E	B11	2025	1	Servicios de Lavandería, Limpieza, Higiene y Fumigación.	1,250.00	-465.98	370.02	370.02	0.00	370.02	370.02	370.02	370.02	370.02	0.00	0.00
01	001	3	1	2	1	F	029	02	C02	A001	000	A	00	35801	00	25	1	2	5	S	11	U0060	932	2025	1	Servicios de Lavandería, Limpieza, Higiene y Fumigación.	93,721.00	-90,378.95	3,325.05	3,325.05	0.00	3,325.05	3,325.05	3,325.05	3,325.05	3,325.05	0.00	0.00
01	001	3	1	2	1	F	029	02	C02	A001	000	A	00	37111	00	25	1	1	1	S	AI	X001E	IA1	2025	1	Pasajes Nacionales Aéreos.	0.00	-17,981.94	17,981.94	17,981.94	0.00	17,981.94	17,981.94	17,981.94	17,981.94	17,981.94	0.00	0.00

GOBIERNO CONSTITUCIONAL DEL ESTADO DE CHIAPAS

SECRETARÍA DE FINANZAS

Proyectos de Gasto Corriente con Fuente de Financiamiento

SISTEMA PRESUPUESTARIO 2025

(PESOS)

CIERRE MENSUAL DE DICIEMBRE

EP-05

Página 5 de 7

miércoles, 31 de diciembre de 2025

2.1.1.2.1.090 Instituto de Capacitación y Vinculación Tecnológica del Estado de Chiapas

UR	URO	FI	FUN	SF	SS	PS	PP	QA	AI	PT	MPIO	GA	COGC	GASTO	GTO	AG	TG	TR	FF	SFTE	RH	FF	RI	CP	DM	DESCRIPCIÓN	Presupuesto Aprobado	Modificación fleta	Presupuesto Modificado	Presupuesto Liberado	Presupuesto por Liberar	Presupuesto Ministrado	Presupuesto Comprometido	Presupuesto Devengado	Presupuesto Ejercido	Presupuesto Pagado	Subejercicio
01	001	3	1	2	1	F	029	02	C02	A001	000	A	00	37111	00	25	1	1	5	S	28	C001E	811	2025	1	Pasajes Nacionales Aéreos.	40,966.00	-63,023.82	40,966.00	40,966.00	0.00	40,966.00	40,966.00	40,966.00	40,966.00	40,966.00	0.00
01	001	3	1	2	1	F	029	02	C02	A001	000	A	00	37111	00	25	1	2	5	S	11	U0060	932	2025	1	Pasajes Nacionales Aéreos.	83,454.07	-15,628.90	73,825.17	73,825.17	0.00	73,825.17	73,825.17	73,825.17	73,825.17	73,825.17	0.00
01	001	3	1	2	1	F	029	02	C02	A001	000	A	00	37211	00	25	1	1	1	S	A1	X001E	1A1	2025	1	Pasajes Nacionales Terrestres.	8,854.62	41,083.30	53,043.92	53,043.92	0.00	53,043.92	53,043.92	53,043.92	53,043.92	53,043.92	0.00
01	001	3	1	2	1	F	029	02	C02	A001	000	A	00	37211	00	25	1	1	5	S	28	C001E	811	2025	1	Pasajes Nacionales Terrestres.	4,145.38	6,954.62	10,200.00	10,200.00	0.00	10,200.00	9,341.00	9,341.00	9,341.00	9,341.00	858.92
01	001	3	1	2	1	F	029	02	C02	A001	000	A	00	37211	00	25	1	2	5	S	11	U0060	932	2025	1	Pasajes Nacionales Terrestres	0.00	4,000.00	4,000.00	4,000.00	0.00	4,000.00	3,832.00	3,832.00	3,832.00	3,832.00	168.00
01	001	3	1	2	1	F	029	02	C02	A001	000	A	00	37511	00	25	1	1	1	S	A1	X001E	1A1	2025	1	Víletos Nacionales.	216,304.05	178,030.01	316,334.06	316,334.06	0.00	316,334.06	316,532.83	316,532.83	316,532.83	316,532.83	801.77
01	001	3	1	2	1	F	029	02	C02	A001	000	A	00	37511	00	25	1	1	5	S	28	C001E	811	2025	1	Víletos Nacionales.	37,064.61	319,764.54	439,829.15	439,829.15	0.00	439,829.15	406,102.75	406,102.75	406,102.75	406,102.75	24,726.40
01	001	3	1	2	1	F	029	02	C02	A001	000	A	00	37902	00	25	1	1	1	S	A1	X001E	1A1	2025	1	Hospedaje.	22,813.67	1,593.67	24,387.34	24,387.34	0.00	24,387.34	16,056.64	16,056.64	16,056.64	16,056.64	7,709.70
01	001	3	1	2	1	F	029	02	C02	A001	000	A	00	37902	00	25	1	1	5	S	28	C001E	811	2025	1	Hospedaje.	8,340.51	13,043.82	22,413.53	22,413.53	0.00	22,413.53	17,109.00	17,109.00	17,109.00	17,109.00	5,313.53
01	001	3	1	2	1	F	029	02	C02	A001	000	A	00	37902	00	25	1	2	5	S	11	U0060	932	2025	1	Hospedaje.	0.00	6,211.82	6,211.82	6,211.82	0.00	6,211.82	6,142.86	6,142.86	6,142.86	6,142.86	68.96
01	001	3	1	2	1	F	029	02	C02	A001	000	A	00	38301	00	25	1	1	1	S	A1	X001E	1A1	2025	1	Congresos y Convenciones.	0.00	21,279.70	21,279.70	21,279.70	0.00	21,279.70	21,279.70	21,279.70	21,279.70	21,279.70	0.00
01	001	3	1	2	1	F	029	02	C02	A001	000	A	00	38301	00	25	1	2	5	S	11	U0060	932	2025	1	Congresos y Convenciones.	0.00	271,764.42	271,764.42	271,764.42	0.00	271,764.42	271,764.42	271,764.42	271,764.42	271,764.42	0.00
01	001	3	1	2	1	F	029	02	C02	A001	000	A	00	39202	00	25	1	1	1	S	A1	X001E	1A1	2025	1	Otros Impuestos y Derechos.	42,874.59	-4,694.05	38,184.54	38,184.54	0.00	38,184.54	34,471.54	34,471.54	34,471.54	34,471.54	3,713.00
01	001	3	1	2	1	F	029	02	C02	A001	000	A	00	39202	00	25	1	1	5	S	28	C001E	811	2025	1	Otros Impuestos y Derechos.	7,962.53	7,024.55	14,987.08	14,987.08	0.00	14,987.08	10,404.08	10,404.08	10,404.08	10,404.08	4,583.00
01	001	3	1	2	1	F	029	02	C02	A001	000	A	00	39202	00	25	1	2	5	S	11	U0060	932	2025	1	Otros Impuestos y Derechos.	74,023.12	83,426.68	159,449.80	159,449.80	0.00	159,449.80	136,618.88	136,618.88	136,618.88	136,618.88	22,831.00
01	001	3	1	2	1	F	029	02	C02	A001	000	A	1C	11304	00	25	1	1	5	S	28	C001E	811	2025	6	Sueldo al Personal de Confianza.	9,894,578.56	268,105.80	10,092,685.36	10,092,685.36	0.00	10,092,685.36	10,092,685.36	10,092,685.36	10,092,685.36	10,092,685.36	0.00
01	001	3	1	2	1	F	029	02	C02	A001	000	A	1C	11304	00	25	1	2	5	F	11	U0060	932	2025	6	Sueldo al Personal de Confianza.	0.00	1,745,371.80	1,745,371.80	1,745,371.80	0.00	1,745,371.80	1,745,371.80	1,745,371.80	1,745,371.80	1,745,371.80	0.00
01	001	3	1	2	1	F	029	02	C02	A001	000	A	1C	11304	00	25	1	2	5	S	11	U0060	932	2025	6	Sueldo al Personal de Confianza.	42,878,048.00	1,715,877.00	44,593,925.00	44,593,925.00	0.00	44,593,925.00	43,291,608.26	43,291,608.26	43,291,608.26	43,291,608.26	4,318,516.74
01	001	3	1	2	1	F	029	02	C02	A001	000	A	1C	13201	00	25	1	1	5	S	28	C001E	811	2025	6	Primas de Vacaciones y Dominical.	993,588.65	-482,283.96	519,304.69	519,304.69	0.00	519,304.69	452,597.36	452,597.36	452,597.36	452,597.36	66,707.33
01	001	3	1	2	1	F	029	02	C02	A001	000	A	1C	13201	00	25	1	2	5	F	11	U0060	932	2025	6	Primas de Vacaciones y Dominical.	0.00	49,546.20	49,546.20	49,546.20	0.00	49,546.20	45,219.81	45,219.81	45,219.81	45,219.81	4,326.39
01	001	3	1	2	1	F	029	02	C02	A001	000	A	1C	13201	00	25	1	2	5	S	11	U0060	932	2025	6	Primas de Vacaciones y Dominical.	1,110,559.80	-471,864.07	1,228,689.80	1,228,689.80	0.00	1,228,689.80	936,109.32	936,109.32	936,109.32	936,109.32	292,579.48
01	001	3	1	2	1	F	029	02	C02	A001	000	A	1C	13202	00	25	1	1	5	S	28	C001E	811	2025	6	Aguiñalfo o Gratificación de Fin de Año.	8,632,348.82	-1,536,090.51	7,096,258.31	7,096,258.31	0.00	7,096,258.31	6,300,024.87	6,300,024.87	6,300,024.87	6,300,024.87	796,233.44
01	001	3	1	2	1	F	029	02	C02	A001	000	A	1C	13202	00	25	1	2	5	F	11	U0060	932	2025	6	Aguiñalfo o Gratificación de Fin de Año.	0.00	536,833.80	536,833.80	536,833.80	0.00	536,833.80	536,833.80	536,833.80	536,833.80	536,833.80	0.00
01	001	3	1	2	1	F	029	02	C02	A001	000	A	1C	13202	00	25	1	2	5	S	11	U0060	932	2025	6	Aguiñalfo o Gratificación de Fin de Año.	10,220,608.00	934,665.00	11,655,473.00	11,655,473.00	0.00	11,655,473.00	10,430,116.51	10,430,116.51	10,430,116.51	10,430,116.51	1,225,356.49
01	001	3	1	2	1	F	029	02	C02	A001	000	A	1C	13420	00	25	1	1	5	S	28	C001E	811	2025	6	Compensaciones por Servicios Especiales.	49,410,043.92	-10,172,529.92	39,237,514.00	39,237,514.00	0.00	39,237,514.00	36,962,840.44	36,962,840.44	36,962,840.44	36,962,840.44	2,274,673.56
01	001	3	1	2	1	F	029	02	C02	A001	000	A	1C	13420	00	25	1	2	5	F	11	U0060	932	2025	6	Compensaciones por Servicios Especiales.	0.00	925,732.80	925,732.80	925,732.80	0.00	925,732.80	652,621.33	652,621.33	652,621.33	652,621.33	273,111.47
01	001	3	1	2	1	F	029	02	C02	A001	000	A	1C	13420	00	25	1	2	5	S	11	U0060	932	2025	6	Compensaciones por Servicios Especiales.	9,312,329.20	-4,563,139.28	4,749,189.92	4,749,189.92	0.00	4,749,189.92	4,593,743.14	4,593,743.14	4,593,743.14	4,593,743.14	1,155,446.76
01	001	3	1	2	1	F	029	02	C02	A001	000	A	1C	14193	00	25	1	1	5	S	28	C001E	811	2025	6	Aportaciones al IMSS.	1,770,545.00	3,029,883.90	5,772,428.92	5,772,428.92	0.00	5,772,428.92	4,668,063.34	4,668,063.34	4,668,063.34	4,668,063.34	1,104,365.58



GOBIERNO CONSTITUCIONAL DEL ESTADO DE CHIAPAS

SECRETARÍA DE FINANZAS

Proyectos de Gasto Corriente con Fuente de Financiamiento

SISTEMA PRESUPUESTARIO 2025

(PESOS)

CIERRE MENSUAL DE DICIEMBRE

2.1.1.2.1.090 Instituto de Capacitación y Vinculación Tecnológica del Estado de Chiapas

UR	URO	FI	FUN	SF	SSF	PS	PP	QA	AE	PT	PPID	GA	COGC	GASTO	GTD	AG	TG	TR	FF	SFTE	RM	PF	RI	CP	DH	DESCRIPCIÓN	Presupuesto Aprobado	Modificación Neta	Presupuesto Modificado	Presupuesto Liberado	Presupuesto por Liberar	Presupuesto Finistrado	Presupuesto Comprometido	Presupuesto Devengado	Presupuesto Ejercido	Presupuesto Pagado	Subejercicio	
01	001	3	1	2	1	F	029	02	C02	A001	000	A	1C	14103	00	25	1	2	5	F	11	U0069	932	2025	6	Aportaciones al IMSS.	0.00	454,879.20	454,879.20	454,879.20	0.00	454,879.20	225,450.00	225,450.00	225,450.00	225,450.00	225,450.00	225,450.00
01	001	3	1	2	1	F	029	02	C02	A001	000	A	1C	14103	00	25	1	2	5	F	11	U0060	932	2025	6	Aportaciones al IMSS.	2,348,508.00	0.00	2,348,508.00	2,348,508.00	0.00	2,348,508.00	2,118,011.00	2,118,011.00	6,004,589.25	6,004,589.25	231,106.90	231,106.90
01	001	3	1	2	1	F	029	02	C02	A001	000	A	1C	14105	00	25	1	1	5	H	28	C001E	811	2025	6	Aportaciones al Seguro de Cesantía en Edad Avanzada y Vejez.	0.00	3,250,281.51	3,250,281.51	3,250,281.51	0.00	3,250,281.51	2,595,116.57	2,595,116.57	824,456.50	824,456.50	655,164.94	655,164.94
01	001	3	1	2	1	F	029	02	C02	A001	000	A	1C	14105	00	25	1	1	5	S	28	C001E	811	2025	6	Aportaciones al Seguro de Cesantía en Edad Avanzada y Vejez.	8,549,404.73	-52,104.27	8,549,404.73	8,549,404.73	0.00	8,549,404.73	8,549,404.73	8,549,404.73	8,439,658.02	8,439,658.02	0.00	0.00
01	001	3	1	2	1	F	029	02	C02	A001	000	A	1C	14105	00	25	1	2	5	F	11	U0060	932	2025	6	Aportaciones al Seguro de Cesantía en Edad Avanzada y Vejez.	0.00	68,210.40	68,210.40	68,210.40	0.00	68,210.40	68,210.40	68,210.40	34,303.00	34,303.00	0.00	0.00
01	001	3	1	2	1	F	029	02	C02	A001	000	A	1C	14105	00	25	1	2	5	F	11	U0060	932	2025	6	Aportaciones al Seguro de Cesantía en Edad Avanzada y Vejez.	857,552.00	0.00	857,552.00	857,552.00	0.00	857,552.00	857,552.00	857,552.00	822,096.17	822,096.17	0.00	0.00
01	001	3	1	2	1	F	029	02	C02	A001	000	A	1C	14202	00	25	1	1	5	S	28	C001E	811	2025	6	Aportaciones al INFONAVIT.	4,604,642.00	804,474.80	5,409,116.80	5,409,116.80	0.00	5,409,116.80	4,911,372.66	4,911,372.66	4,223,067.80	4,223,067.80	494,944.14	494,944.14
01	001	3	1	2	1	F	029	02	C02	A001	000	A	1C	14202	00	25	1	2	5	F	11	U0060	932	2025	6	Aportaciones al INFONAVIT.	0.00	173,024.40	173,024.40	173,024.40	0.00	173,024.40	173,024.40	173,024.40	85,733.20	85,733.20	0.00	0.00
01	001	3	1	2	1	F	029	02	C02	A001	000	A	1C	14202	00	25	1	2	5	F	11	U0060	932	2025	6	Aportaciones al INFONAVIT.	2,140,893.00	0.00	2,140,893.00	2,140,893.00	0.00	2,140,893.00	2,140,893.00	2,140,893.00	1,674,356.44	1,674,356.44	0.00	0.00
01	001	3	1	2	1	F	029	02	C02	A001	000	A	1C	15901	00	25	1	1	5	H	28	C001E	811	2025	6	Otras Prestaciones.	0.00	977,024.81	977,024.81	977,024.81	0.00	977,024.81	977,024.81	977,024.81	977,024.81	977,024.81	0.00	0.00
01	001	3	1	2	1	F	029	02	C02	A001	000	A	1C	15901	00	25	1	1	5	S	28	C001E	811	2025	6	Otras Prestaciones.	0.00	6,140,636.99	6,140,636.99	6,140,636.99	0.00	6,140,636.99	5,007,909.41	5,007,909.41	5,007,909.41	5,007,909.41	1,131,647.58	1,131,647.58
01	001	3	1	2	1	F	029	02	C02	A001	000	A	1C	15901	00	25	1	2	5	F	11	U0060	932	2025	6	Otras Prestaciones.	0.00	4,995,938.90	4,995,938.90	4,995,938.90	0.00	4,995,938.90	3,293,969.00	3,293,969.00	3,293,969.00	3,293,969.00	0.00	0.00
01	001	3	1	2	1	F	029	02	C02	A001	000	A	1C	15901	00	25	1	2	5	F	11	U0060	932	2025	6	Otras Prestaciones.	0.00	5,683,541.40	5,683,541.40	5,683,541.40	0.00	5,683,541.40	5,683,541.40	5,683,541.40	5,683,541.40	5,683,541.40	0.00	0.00
01	001	3	1	2	1	F	029	02	C02	A001	000	A	1C	15906	00	25	1	1	5	S	28	C001E	811	2025	6	Previsión Social Múltiple.	10,041,572.00	-2,493,994.20	7,547,577.80	7,547,577.80	0.00	7,547,577.80	6,936,717.18	6,936,717.18	6,936,717.18	6,936,717.18	614,200.42	614,200.42
01	001	3	1	2	1	F	029	02	C02	A001	000	A	1C	15906	00	25	1	2	5	F	11	U0060	932	2025	6	Previsión Social Múltiple.	0.00	245,316.60	245,316.60	245,316.60	0.00	245,316.60	245,316.60	245,316.60	245,316.60	245,316.60	0.00	0.00
01	001	3	1	2	1	F	029	02	C02	A001	000	A	1C	15906	00	25	1	2	5	F	11	U0060	932	2025	6	Previsión Social Múltiple.	9,705,602.00	-3,578,697.40	6,126,904.60	6,126,904.60	0.00	6,126,904.60	5,691,401.66	5,691,401.66	5,691,401.66	5,691,401.66	504,270.79	504,270.79
01	001	3	1	2	1	F	029	02	C02	A001	000	A	1C	17102	00	25	1	1	5	S	28	C001E	811	2025	6	Estímulos al Personal Operativo.	403,200.00	35,783.83	438,983.83	438,983.83	0.00	438,983.83	438,983.83	438,983.83	438,983.83	438,983.83	0.00	0.00
01	001	3	1	2	1	F	029	02	C02	A001	000	A	1C	17102	00	25	1	2	5	F	11	U0060	932	2025	6	Estímulos al Personal Operativo.	494,800.00	-22,788.80	517,588.80	517,588.80	0.00	517,588.80	517,588.80	517,588.80	517,588.80	517,588.80	0.00	0.00
01	001	3	1	2	1	F	029	02	C02	A001	000	A	1C	17103	00	25	1	1	5	H	28	C001E	811	2025	6	Incentivos al Personal.	0.00	2,316,090.37	2,316,090.37	2,316,090.37	0.00	2,316,090.37	2,316,090.37	2,316,090.37	0.00	0.00	0.00	0.00
01	001	3	1	2	1	F	029	02	C02	A001	000	A	1C	17103	00	25	1	1	5	S	28	C001E	811	2025	6	Incentivos al Personal.	2,703,400.00	1,730,117.51	4,433,517.51	4,433,517.51	0.00	4,433,517.51	4,433,517.51	4,433,517.51	2,532,218.00	2,532,218.00	0.00	0.00
01	001	3	1	2	1	F	029	02	C02	A001	000	A	1C	17103	00	25	1	2	5	F	11	U0060	932	2025	6	Incentivos al Personal.	0.00	1,065,404.00	1,065,404.00	1,065,404.00	0.00	1,065,404.00	1,065,404.00	1,065,404.00	1,065,404.00	1,065,404.00	0.00	0.00
01	001	3	1	2	1	F	029	02	C02	A001	000	A	1C	17103	00	25	1	2	5	F	11	U0060	932	2025	6	Incentivos al Personal.	1,158,400.00	0.00	1,158,400.00	1,158,400.00	0.00	1,158,400.00	1,158,400.00	1,158,400.00	1,158,400.00	1,158,400.00	0.00	0.00
01	001	3	1	2	1	F	029	02	C02	A001	000	A	1C	39203	00	25	1	1	5	H	28	C001E	811	2025	6	Otras Contribuciones.	0.00	84,937.64	84,937.64	84,937.64	0.00	84,937.64	84,937.64	84,937.64	84,937.64	84,937.64	0.00	0.00
01	001	3	1	2	1	F	029	02	C02	A001	000	A	1C	39203	00	25	1	1	5	S	28	C001E	811	2025	6	Otras Contribuciones.	0.00	176,825.41	176,825.41	176,825.41	0.00	176,825.41	176,825.41	176,825.41	176,825.41	176,825.41	0.00	0.00
01	001	3	1	2	1	F	029	02	C02	A001	000	A	1C	39301	00	25	1	1	5	H	28	C001E	811	2025	6	Impuesto Sobre Nóminas y Otros que se Derivan de una Relación Laboral.	0.00	2,893,502.65	2,893,502.65	2,893,502.65	0.00	2,893,502.65	2,893,502.65	2,893,502.65	1,795,530.71	1,795,530.71	899.00	899.00
01	001	3	1	2	1	F	029	02	C02	A001	000	A	1C	39301	00	25	1	1	5	S	28	C001E	811	2025	6	Impuesto Sobre Nóminas y Otros que se Derivan de una Relación Laboral.	0.00	1,544,570.82	1,544,570.82	1,544,570.82	0.00	1,544,570.82	1,544,570.82	1,544,570.82	472,218.45	472,218.45	0.00	0.00
01	001	3	1	2	1	F	029	02	C02	A001	000	A	1C	41513	00	25	1	1	5	H	28	C001E	811	2025	6	Transferencias para Subsidios y Ayudas (Subsidios por Otras Medidas Económicas, Personal Administrativo).	0.00	656,770.82	656,770.82	656,770.82	0.00	656,770.82	145,027.30	145,027.30	145,027.30	145,027.30	514,743.32	514,743.32
01	001	3	1	2	1	F	029	02	C02	A001	000	A	1C	41513	00	25	1	1	5	S	28	C001E	811	2025	6	Transferencias para Subsidios y Ayudas (Subsidios por Otras Medidas Económicas, Personal Administrativo).	0.00	1,108,697.99	1,108,697.99	1,108,697.99	0.00	1,108,697.99	1,108,697.99	1,108,697.99	1			

GOBIERNO CONSTITUCIONAL DEL ESTADO DE CHIAPAS
SECRETARÍA DE FINANZAS

Proyectos de Gasto Corriente con Fuente de Financiamiento
SISTEMA PRESUPUESTARIO 2025
(PESOS)
CIERRE MENSUAL DE DICIEMBRE

2.1.1.2.1.090 Instituto de Capacitación y Vinculación Tecnológica del Estado de Chiapas

UR	URO	FI	FUN	SF	SSF	PS	PP	DA	AI	PT	PPSD	GA	COGC	GASTO	GTO	AG	TG	TR	FF	SFTE	RH	RF	RI	CP	DM	DESCRIPCIÓN	Presupuesto Aprobado	Modificación Neta	Presupuesto Modificado	Presupuesto Liberado	Presupuesto por Liberar	Presupuesto Ministrado	Presupuesto Comprometido	Presupuesto Devengado	Presupuesto Ejecido	Presupuesto Pagado	Subejercicio	
01	001	3	1	2	1	F	029	02	C02	A001	000	A	1C	41513	00	25	1	2	5	F	11	U0660	932	2025	6	Transferencias para Subsidios y Ayudas (Subsidios por Otras Medidas Económicas, Personal Administrativo).	0.00	2,696,306.00	2,696,306.00	2,696,306.00	0.00	2,696,306.00	2,209,663.02	2,209,663.02	2,209,663.02	2,209,663.02	0.00	416,443.58
01	001	3	1	2	1	F	029	02	C02	A001	000	E	1E	12101	00	25	1	2	5	F	11	U0660	932	2025	1	Honorarios.	0.00	8,747,640.00	8,747,640.00	8,747,640.00	0.00	8,747,640.00	5,879,928.00	5,879,928.00	5,721,835.00	5,721,835.00	2,027,111.00	0.00
01	001	3	1	2	1	F	029	02	C02	A001	000	E	1E	12101	00	25	1	2	5	S	11	U0660	932	2025	1	Honorarios.	53,607,508.00	0.00	53,607,508.00	53,607,508.00	0.00	53,607,508.00	53,607,508.00	53,607,508.00	8,606,926.41	8,606,926.41	0.00	0.00

GOBIERNO CONSTITUCIONAL DEL ESTADO DE CHIAPAS

SECRETARÍA DE FINANZAS

Resumen Tipo de Gasto y Partida
SISTEMA PRESUPUESTARIO 2025

(PESOS)

CIERRE MENSUAL DE DICIEMBRE

2.1.1.2.1.090 Instituto de Capacitación y Vinculación Tecnológica del Estado de Chiapas

miércoles, 31 de diciembre de 2025

TIPO GASTO / CAPÍTULOS /CONCEPTOS /PARTIDAS	DESCRIPCIÓN	Presupuesto Aprobado	Modificación Neta	Presupuesto Modificado	Presupuesto Liberado	Presupuesto por Liberar	Presupuesto Ministrado	Presupuesto Comprometido	Presupuesto Devengado	Presupuesto Ejercido	Presupuesto Pagado	Subejercido
Gran Total		247,599,233.00	34,784,021.74	282,293,254.74	282,293,254.74	0.00	282,293,254.74	259,218,369.03	259,218,369.03	198,243,535.00	198,243,535.00	23,074,835.71
Total Institucional		247,599,233.00	34,784,021.74	282,293,254.74	282,293,254.74	0.00	282,293,254.74	259,218,369.03	259,218,369.03	198,243,535.00	198,243,535.00	23,074,835.71
Total Inversión		0.00	0.00	0.00	0.00	0.00	0.00	0.00	0.00	0.00	0.00	0.00
Total Institucional		247,599,233.00	34,784,021.74	282,293,254.74	282,293,254.74	0.00	282,293,254.74	259,218,369.03	259,218,369.03	198,243,535.00	198,243,535.00	23,074,835.71
Inversión		0.00	0.00	0.00	0.00	0.00	0.00	0.00	0.00	0.00	0.00	0.00
1 Gasto Corriente		247,599,233.00	34,784,021.74	282,293,254.74	282,293,254.74	0.00	282,293,254.74	259,218,369.03	259,218,369.03	198,243,535.00	198,243,535.00	23,074,835.71
1000 Servicios Personales		238,189,968.00	23,536,735.44	261,726,703.44	261,726,703.44	0.00	261,726,703.44	241,754,407.00	241,754,407.00	183,357,052.11	183,357,052.11	19,972,756.35
1100 Remuneraciones al Personal de Carácter Permanente		52,682,626.56	3,748,755.64	56,431,382.16	56,431,382.16	0.00	56,431,382.16	52,123,615.42	52,123,615.42	49,616,611.13	49,616,611.13	4,301,516.74
1113 Sueldos Base al Personal Permanente		52,682,626.56	3,748,755.64	56,431,382.16	56,431,382.16	0.00	56,431,382.16	52,123,615.42	52,123,615.42	49,616,611.13	49,616,611.13	4,301,516.74
111304 Sueldo al Personal de Confianza		52,682,626.56	3,748,755.64	56,431,382.16	56,431,382.16	0.00	56,431,382.16	52,123,615.42	52,123,615.42	49,616,611.13	49,616,611.13	4,301,516.74
1200 Remuneraciones al Personal de Carácter Transitorio		53,607,508.00	5,747,040.00	59,354,548.00	59,354,548.00	0.00	59,354,548.00	59,407,437.00	59,407,437.00	15,338,761.61	15,338,761.61	3,817,111.60
121 Honorarios Asimilables a Salarios		53,607,508.00	5,747,040.00	59,354,548.00	59,354,548.00	0.00	59,354,548.00	59,407,437.00	59,407,437.00	15,338,761.61	15,338,761.61	3,817,111.60
12101 Honorarios		53,607,508.00	5,747,040.00	59,354,548.00	59,354,548.00	0.00	59,354,548.00	59,407,437.00	59,407,437.00	15,338,761.61	15,338,761.61	3,817,111.60
1300 Remuneraciones Adicionales y Especiales		60,482,629.44	-14,672,747.79	45,809,881.65	45,809,881.65	0.00	45,809,881.65	60,549,559.59	60,549,559.59	57,747,175.70	57,747,175.70	5,047,331.67
132 Primas de Vacaciones, Dominical y Gratificación de Fin de Año		21,740,697.32	-658,820.47	21,081,876.85	21,081,876.85	0.00	21,081,876.85	18,750,755.07	18,750,755.07	15,538,570.79	15,538,570.79	2,130,321.78
13201 Primas de Vacaciones y Dominical		2,400,142.43	-533,531.76	1,866,610.69	1,866,610.69	0.00	1,866,610.69	1,453,917.49	1,453,917.49	1,433,917.49	1,433,917.49	483,833.20
13202 Aguinaldo o Gratificación de Fin de Año		19,339,554.89	-124,288.71	19,215,266.16	19,215,266.16	0.00	19,215,266.16	17,296,837.58	17,296,837.58	14,084,653.30	14,084,653.30	1,568,828.58
134 Compensaciones		58,742,542.12	-13,814,927.32	44,927,614.80	44,927,614.80	0.00	44,927,614.80	42,210,204.91	42,210,204.91	42,210,204.91	42,210,204.91	2,797,409.89
13420 Compensaciones por Servicios Especiales		58,742,542.12	-13,814,927.32	44,927,614.80	44,927,614.80	0.00	44,927,614.80	42,210,204.91	42,210,204.91	42,210,204.91	42,210,204.91	2,797,409.89
1400 Seguridad Social		26,604,589.00	7,227,289.96	33,831,878.96	33,831,878.96	0.00	33,831,878.96	31,311,601.78	31,311,601.78	26,552,508.32	26,552,508.32	2,716,710.18
141 Aportaciones de Seguridad Social		20,051,964.60	6,257,596.76	26,309,561.36	26,309,561.36	0.00	26,309,561.36	24,082,808.72	24,082,808.72	20,569,616.88	20,569,616.88	2,221,746.54
14103 Aportaciones al IMSS		18,120,843.00	3,457,563.12	21,578,406.12	21,578,406.12	0.00	21,578,406.12	22,011,525.02	22,011,525.02	18,978,017.19	18,978,017.19	1,516,511.10
14105 Aportaciones al Seguro de Cesantía en Edad Avanzada y Vejez		9,931,821.00	2,794,627.54	12,726,448.54	12,726,448.54	0.00	12,726,448.54	12,079,283.70	12,079,283.70	9,591,583.63	9,591,583.63	855,164.94
142 Aportaciones a Fondos de Vivienda		6,740,555.00	974,699.29	7,715,254.29	7,715,254.29	0.00	7,715,254.29	7,228,793.06	7,228,793.06	5,983,377.44	5,983,377.44	494,564.14
14202 Aportaciones al INFONAVIT		6,740,555.00	974,699.29	7,715,254.29	7,715,254.29	0.00	7,715,254.29	7,228,793.06	7,228,793.06	5,983,377.44	5,983,377.44	494,564.14
1500 Otras Prestaciones Sociales y Económicas		19,747,375.00	12,104,785.16	31,852,160.16	31,852,160.16	0.00	31,852,160.16	27,003,131.01	27,003,131.01	27,667,933.35	27,667,933.35	3,565,022.16
152 Indemnizaciones		0.00	132,018.56	132,018.56	132,018.56	0.00	132,018.56	131,440.65	131,440.65	110,050.00	110,050.00	877.91
15202 Pago de Liquidaciones		0.00	132,018.56	132,018.56	132,018.56	0.00	132,018.56	131,440.65	131,440.65	110,050.00	110,050.00	877.91
159 Otras Prestaciones Sociales y Económicas		19,747,375.00	11,972,766.60	31,720,141.60	31,720,141.60	0.00	31,720,141.60	27,571,690.35	27,571,690.35	27,557,883.35	27,557,883.35	3,564,110.25
15901 Otras Prestaciones		0.00	17,793,814.60	17,793,814.60	17,793,814.60	0.00	17,793,814.60	14,512,324.71	14,512,324.71	14,512,324.71	14,512,324.71	2,836,616.69
15906 Previsión Social Múltiple		19,747,375.00	-5,821,048.00	13,926,327.00	13,926,327.00	0.00	13,926,327.00	12,795,408.64	12,795,408.64	12,795,408.64	12,795,408.64	1,147,251.31
1700 Pago de Estímulos a Servidores Públicos		4,608,800.00	5,300,411.91	10,009,211.91	10,009,211.91	0.00	10,009,211.91	9,975,911.91	9,975,911.91	5,753,522.00	5,753,522.00	71,500.00
171 Estímulos		6,018,800.00	5,300,411.91	10,009,211.91	10,009,211.91	0.00	10,009,211.91	9,975,911.91	9,975,911.91	5,753,522.00	5,753,522.00	71,500.00
17102 Estímulos al Personal Operativo		1,008,000.00	63,000.00	1,071,000.00	1,071,000.00	0.00	1,071,000.00	997,500.00	997,500.00	997,500.00	997,500.00	71,500.00

GOBIERNO CONSTITUCIONAL DEL ESTADO DE CHIAPAS

SECRETARÍA DE FINANZAS

Resumen Tipo de Gasto y Partida
SISTEMA PRESUPUESTARIO 2025
(PESOS)

CIERRE MENSUAL DE DICIEMBRE

2.1.1.2.1.090 Instituto de Capacitación y Vinculación Tecnológica del Estado de Chiapas

miércoles, 31 de diciembre de 2025

TIPO GASTO / CAPÍTULOS / CONCEPTOS / PARTIDAS	DESCRIPCIÓN	Presupuesto Aprobado	Modificación fleta	Presupuesto Modificado	Presupuesto Liberado	Presupuesto por Liberar	Presupuesto Finistrado	Presupuesto Comprometido	Presupuesto Devengado	Presupuesto Ejercido	Presupuesto Pagado	Subejercido
17103	Incentivos al Personal.	3,609,809.00	5,137,411.91	8,747,220.91	8,747,220.91	0.00	8,747,220.91	8,747,220.91	8,747,220.91	4,756,022.00	4,756,022.00	0.00
2000	Materiales y Suministros.	2,532,504.19	218,602.41	2,851,106.60	2,851,106.60	0.00	2,851,106.60	2,851,106.60	2,851,106.60	2,828,816.36	2,828,816.36	17,291.30
2100	Materiales de Administración, Emisión de Documentos y Artículos Oficiales.	1,674,252.80	-425,916.46	1,248,336.34	1,248,336.34	0.00	1,248,336.34	1,248,336.32	1,248,336.32	1,248,336.32	1,248,336.32	0.02
211	Materiales, Útiles y Equipos Menores de Oficina.	573,847.00	-396,400.18	177,446.82	177,446.82	0.00	177,446.82	177,446.96	177,446.96	177,446.96	177,446.96	0.02
21101	Materiales y Útiles de Oficina.	573,847.00	-396,400.18	177,446.82	177,446.82	0.00	177,446.82	177,446.96	177,446.96	177,446.96	177,446.96	0.02
214	Materiales, Útiles y Equipos Menores de Tecnologías de la Información y Comunicaciones.	243,158.05	63,719.70	306,877.75	306,877.75	0.00	306,877.75	306,877.75	306,877.75	306,877.75	306,877.75	0.00
21401	Materiales y Útiles Consumibles para el Procesamiento en Equipos y Bienes Informáticos.	243,158.05	63,719.70	306,877.75	306,877.75	0.00	306,877.75	306,877.75	306,877.75	306,877.75	306,877.75	0.00
216	Material de Limpieza.	403,827.57	-103,007.41	300,820.16	300,820.16	0.00	300,820.16	300,820.16	300,820.16	300,820.16	300,820.16	0.00
21601	Material de Limpieza.	403,827.57	-103,007.41	300,820.16	300,820.16	0.00	300,820.16	300,820.16	300,820.16	300,820.16	300,820.16	0.00
217	Materiales y Útiles de Enseñanza.	0.00	9,791.43	9,791.43	9,791.43	0.00	9,791.43	9,791.43	9,791.43	9,791.43	9,791.43	0.00
21701	Materiales Didácticos para Plantales Educativos.	0.00	9,791.43	9,791.43	9,791.43	0.00	9,791.43	9,791.43	9,791.43	9,791.43	9,791.43	0.00
2200	Alimentos y Utensilios.	189,696.39	192,369.59	382,065.98	382,065.98	0.00	382,065.98	382,065.98	382,065.98	382,065.98	382,065.98	1,387.75
221	Productos Alimenticios para Personas.	140,323.39	181,471.51	321,794.90	321,794.90	0.00	321,794.90	321,794.90	321,794.90	321,794.90	321,794.90	1,387.75
22111	Productos Alimenticios para Personas.	140,323.39	181,471.51	321,794.90	321,794.90	0.00	321,794.90	321,794.90	321,794.90	321,794.90	321,794.90	1,387.75
222	Utensilios para el Servicio de Alimentación.	173.00	11,898.08	12,071.08	12,071.08	0.00	12,071.08	12,071.08	12,071.08	12,071.08	12,071.08	0.00
22201	Utensilios para el Servicio de Alimentación.	173.00	11,898.08	12,071.08	12,071.08	0.00	12,071.08	12,071.08	12,071.08	12,071.08	12,071.08	0.00
2400	Materiales y Artículos de Construcción y de Reparación.	167,317.40	83,240.36	250,557.76	250,557.76	0.00	250,557.76	250,540.62	250,540.62	250,540.62	250,540.62	8.14
241	Productos Minerales no Metálicos.	0.00	1,139.20	1,139.20	1,139.20	0.00	1,139.20	1,139.20	1,139.20	1,139.20	1,139.20	0.00
24101	Productos Minerales no Metálicos.	0.00	1,139.20	1,139.20	1,139.20	0.00	1,139.20	1,139.20	1,139.20	1,139.20	1,139.20	0.00
246	Material Eléctrico y Electrónico.	77,627.69	-33,942.46	43,685.22	43,685.22	0.00	43,685.22	43,685.22	43,685.22	43,685.22	43,685.22	0.00
24601	Material Eléctrico y Electrónico.	77,627.69	-33,942.46	43,685.22	43,685.22	0.00	43,685.22	43,685.22	43,685.22	43,685.22	43,685.22	0.00
247	Artículos Metálicos para la Construcción.	393.04	28,467.74	28,860.78	28,860.78	0.00	28,860.78	28,860.78	28,860.78	28,860.78	28,860.78	0.00
24701	Artículos Metálicos para la Construcción.	393.04	28,467.74	28,860.78	28,860.78	0.00	28,860.78	28,860.78	28,860.78	28,860.78	28,860.78	0.00
248	Materiales Complementarios.	56,531.67	100,666.72	157,198.39	157,198.39	0.00	157,198.39	157,198.25	157,198.25	157,198.25	157,198.25	9.14
24801	Materiales Complementarios.	56,531.67	100,666.72	157,198.39	157,198.39	0.00	157,198.39	157,198.25	157,198.25	157,198.25	157,198.25	9.14
249	Otros Materiales y Artículos de Construcción y Reparación.	32,765.01	-5,259.04	27,505.97	27,505.97	0.00	27,505.97	27,505.97	27,505.97	27,505.97	27,505.97	0.00
24901	Otros Materiales y Artículos de Construcción y Reparación.	32,765.01	-5,259.04	27,505.97	27,505.97	0.00	27,505.97	27,505.97	27,505.97	27,505.97	27,505.97	0.00
2500	Productos Químicos, Farmacéuticos y de Laboratorio.	17,600.00	-5,259.00	12,341.00	12,341.00	0.00	12,341.00	12,341.00	12,341.00	12,341.00	12,341.00	0.00
252	Fertilizantes, Pesticidas y Otros Agroquímicos.	0.00	2,500.00	2,500.00	2,500.00	0.00	2,500.00	2,500.00	2,500.00	2,500.00	2,500.00	0.00
25201	Plaguicidas, Abonos y Fertilizantes.	0.00	2,500.00	2,500.00	2,500.00	0.00	2,500.00	2,500.00	2,500.00	2,500.00	2,500.00	0.00
259	Otros Productos Químicos.	17,600.00	-12,150.50	5,449.50	5,449.50	0.00	5,449.50	5,449.50	5,449.50	5,449.50	5,449.50	0.00
25901	Otros Productos Químicos.	17,600.00	-12,150.50	5,449.50	5,449.50	0.00	5,449.50	5,449.50	5,449.50	5,449.50	5,449.50	0.00
2600	Combustibles, Lubricantes y Aditivos.	443,443.93	162,728.28	606,172.21	606,172.21	0.00	606,172.21	593,795.18	593,795.18	593,795.18	593,795.18	12,376.96
261	Combustibles, Lubricantes y Aditivos.	443,443.93	162,728.28	606,172.21	606,172.21	0.00	606,172.21	593,795.18	593,795.18	593,795.18	593,795.18	12,376.96
26111	Combustibles.	443,443.93	162,728.28	606,172.21	606,172.21	0.00	606,172.21	593,795.18	593,795.18	593,795.18	593,795.18	12,376.96

GOBIERNO CONSTITUCIONAL DEL ESTADO DE CHIAPAS

SECRETARÍA DE FINANZAS

Resumen Tipo de Gasto y Partida
SISTEMA PRESUPUESTARIO 2025
(PESOS)

CIERRE MENSUAL DE DICIEMBRE

2.1.1.2.1.090 Instituto de Capacitación y Vinculación Tecnológica del Estado de Chiapas

miércoles, 31 de diciembre de 2025

TIPO GASTO / CAPÍTULOS / CONCEPTOS / PARTIDAS	DESCRIPCIÓN	Presupuesto Aprobado	Modificación Neta	Presupuesto Modificado	Presupuesto Liberado	Presupuesto por Liberar	Presupuesto Ministrado	Presupuesto Comprometido	Presupuesto Devengado	Presupuesto Ejercido	Presupuesto Pagado	Subejercicio
32301	Arrendamiento de Equipo y Bienes Informáticos.	0.00	5,105.00	5,105.00	5,105.00	0.00	5,105.00	5,105.00	5,105.00	5,105.00	5,105.00	0.00
327	Arrendamiento de Activos Intangibles.	26,162.64	-7,353.29	18,809.35	18,809.35	0.00	18,809.35	18,809.35	18,809.35	18,809.35	18,809.35	0.00
32701	Patentes, Derechos de Autor, Regalías y Otros.	26,162.64	-7,353.29	18,809.35	18,809.35	0.00	18,809.35	18,809.35	18,809.35	18,809.35	18,809.35	0.00
3300	Servicios Profesionales, Científicos, Técnicos y Otros Servicios.	1,509,488.02	-113,204.56	1,396,283.46	1,396,283.46	0.00	1,396,283.46	1,396,283.46	1,396,283.46	1,396,283.46	1,396,283.46	2,600.00
331	Servicios Legales, de Contabilidad, Auditoría y Relacionados.	50,000.00	-48,331.00	1,669.00	1,669.00	0.00	1,669.00	1,669.00	1,669.00	1,669.00	1,669.00	0.00
33113	Servicios de Dictaminación.	50,000.00	-48,331.00	1,669.00	1,669.00	0.00	1,669.00	1,669.00	1,669.00	1,669.00	1,669.00	0.00
333	Servicios de Consultoría Administrativa, Procesos, Técnica y en Tecnologías de la Información.	110,782.21	25,783.56	136,565.77	136,565.77	0.00	136,565.77	136,565.77	136,565.77	136,565.77	136,565.77	0.00
33301	Servicios de Desarrollo de Aplicaciones Informáticas.	8,287.35	-4,766.37	3,520.98	3,520.98	0.00	3,520.98	3,520.98	3,520.98	3,520.98	3,520.98	0.00
33303	Servicios Relacionados con Certificación de Procesos.	43,346.86	11,283.52	54,630.38	54,630.38	0.00	54,630.38	54,630.38	54,630.38	54,630.38	54,630.38	0.00
33304	Servicios de Mantenimiento de Aplicaciones Informáticas.	59,148.00	19,266.41	78,414.41	78,414.41	0.00	78,414.41	78,414.41	78,414.41	78,414.41	78,414.41	0.00
336	Servicios de Apoyo Administrativo, Traducción, Fotocopiado e Impresión.	1,709,628.81	-50,737.12	1,658,891.69	1,658,891.69	0.00	1,658,891.69	1,658,891.69	1,658,891.69	1,658,891.69	1,658,891.69	2,600.00
33602	Servicios de Apoyo Administrativo, Fotocopiado e Impresión.	1,308,712.59	-596,493.68	712,218.91	712,218.91	0.00	712,218.91	712,218.91	712,218.91	712,218.91	712,218.91	0.00
33603	Impresiones Oficiales.	438,915.82	505,756.56	944,672.38	944,672.38	0.00	944,672.38	944,672.38	944,672.38	944,672.38	944,672.38	2,600.00
3400	Servicios Financieros, Bancarios y Comerciales.	186,000.32	38,920.76	224,921.08	224,921.08	0.00	224,921.08	224,921.08	224,921.08	224,921.08	224,921.08	0.00
345	Seguro de Bienes Patrimoniales.	186,000.32	38,920.76	224,921.08	224,921.08	0.00	224,921.08	224,921.08	224,921.08	224,921.08	224,921.08	0.00
34501	Seguro de Bienes Patrimoniales.	186,000.32	38,920.76	224,921.08	224,921.08	0.00	224,921.08	224,921.08	224,921.08	224,921.08	224,921.08	0.00
347	Fletes y Maniobras.	19,524.00	-15,854.99	3,669.01	3,669.01	0.00	3,669.01	3,669.01	3,669.01	3,669.01	3,669.01	0.00
34701	Fletes y Maniobras.	19,524.00	-15,854.99	3,669.01	3,669.01	0.00	3,669.01	3,669.01	3,669.01	3,669.01	3,669.01	0.00
3500	Servicios de Instalación, Reparación, Mantenimiento y Conservación.	694,264.15	-83,802.85	610,461.30	610,461.30	0.00	610,461.30	610,461.30	610,461.30	610,461.30	610,461.30	500.87
351	Conservación y Mantenimiento Menor de Inmuebles.	196,000.36	-164,644.96	31,355.40	31,355.40	0.00	31,355.40	31,355.40	31,355.40	31,355.40	31,355.40	100.00
35106	Conservación y Mantenimiento Menor de Inmuebles.	196,000.36	-164,644.96	31,355.40	31,355.40	0.00	31,355.40	31,355.40	31,355.40	31,355.40	31,355.40	100.00
352	Instalación, Reparación y Mantenimiento de Mobiliario y Equipo de Administración, Educativo y Recreativo.	7,552.00	-3,782.00	3,770.00	3,770.00	0.00	3,770.00	3,770.00	3,770.00	3,770.00	3,770.00	0.00
35201	Mantenimiento y Conservación de Mobiliario y Equipo de Administración.	7,552.00	-3,782.00	3,770.00	3,770.00	0.00	3,770.00	3,770.00	3,770.00	3,770.00	3,770.00	0.00
355	Reparación y Mantenimiento de Equipo de Transporte.	206,104.93	-94,528.34	111,576.59	111,576.59	0.00	111,576.59	111,576.59	111,576.59	111,576.59	111,576.59	400.87
35501	Mantenimiento, Conservación y Reparación de Vehículos Terrestres, Aéreos, Marítimos, Lacustres y Fluviales.	206,104.93	-94,528.34	111,576.59	111,576.59	0.00	111,576.59	111,576.59	111,576.59	111,576.59	111,576.59	400.87
357	Instalación, Reparación y Mantenimiento de Maquinaria, Otros Equipos y Herramienta.	105,624.00	-60,102.64	45,521.36	45,521.36	0.00	45,521.36	45,521.36	45,521.36	45,521.36	45,521.36	0.00
35701	Mantenimiento y Conservación de Maquinaria y Equipo.	105,624.00	-60,102.64	45,521.36	45,521.36	0.00	45,521.36	45,521.36	45,521.36	45,521.36	45,521.36	0.00
35706	Instalaciones.	0.00	40,276.36	40,276.36	40,276.36	0.00	40,276.36	40,276.36	40,276.36	40,276.36	40,276.36	0.00
358	Servicios de Limpieza y Manejo de Desechos.	8,950.00	-8,195.09	754.91	754.91	0.00	754.91	754.91	754.91	754.91	754.91	0.00
35801	Servicios de Lavandería, Limpieza, Higiene y Fumigación.	8,950.00	-8,195.09	754.91	754.91	0.00	754.91	754.91	754.91	754.91	754.91	0.00
3700	Servicios de Traslado y Vuelos.	193,450.07	-86,675.98	106,774.09	106,774.09	0.00	106,774.09	106,774.09	106,774.09	106,774.09	106,774.09	46,837.24
371	Pasajes Aéreos.	193,450.07	-86,675.98	106,774.09	106,774.09	0.00	106,774.09	106,774.09	106,774.09	106,774.09	106,774.09	0.00
37111	Pasajes Nacionales Aéreos.	193,450.07	-86,675.98	106,774.09	106,774.09	0.00	106,774.09	106,774.09	106,774.09	106,774.09	106,774.09	0.00
372	Pasajes Terrestres.	13,000.00	54,243.92	67,243.92	67,243.92	0.00	67,243.92	67,243.92	67,243.92	67,243.92	67,243.92	1,026.92
37211	Pasajes Nacionales Terrestres.	13,000.00	54,243.92	67,243.92	67,243.92	0.00	67,243.92	67,243.92	67,243.92	67,243.92	67,243.92	1,026.92

GOBIERNO CONSTITUCIONAL DEL ESTADO DE CHIAPAS

SECRETARÍA DE FINANZAS

Resumen Tipo de Gasto y Partida
SISTEMA PRESUPUESTARIO 2025
(PESOS)

CIERRE MENSUAL DE DICIEMBRE

2.1.1.2.1.090 Instituto de Capacitación y Vinculación Tecnológica del Estado de Chiapas

miércoles, 31 de diciembre de 2025

TIPO GASTO / CAPÍTULOS /CONCEPTOS /PARTIDAS	DESCRIPCIÓN	Presupuesto Aprobado	Modificación Ileta	Presupuesto Modificado	Presupuesto Liberado	Presupuesto por Liberar	Presupuesto Nitrado	Presupuesto Comprometido	Presupuesto Devengado	Presupuesto Ejercido	Presupuesto Pagado	Subejercicio
375	Válidos en el País.	255,568.66	571,794.55	827,363.21	827,363.21	0.00	827,363.21	794,635.58	794,635.58	794,635.58	794,635.58	32,727.63
37511	Válidos Nacionales.	255,568.66	571,794.55	827,363.21	827,363.21	0.00	827,363.21	794,635.58	794,635.58	794,635.58	794,635.58	32,727.63
379	Otros Servicios de Traslado y Hospedaje.	32,156.18	20,855.51	53,012.69	53,012.69	0.00	53,012.69	39,929.50	39,929.50	39,929.50	39,929.50	13,083.19
37902	Hospedaje.	32,156.18	20,855.51	53,012.69	53,012.69	0.00	53,012.69	39,929.50	39,929.50	39,929.50	39,929.50	13,083.19
3800	Servicios Oficiales.	0.00	293,044.12	293,044.12	293,044.12	0.00	293,044.12	293,044.12	293,044.12	293,044.12	293,044.12	0.00
383	Congresos y Convenciones.	0.00	293,044.12	293,044.12	293,044.12	0.00	293,044.12	293,044.12	293,044.12	293,044.12	293,044.12	0.00
38301	Congresos y Convenciones.	0.00	293,044.12	293,044.12	293,044.12	0.00	293,044.12	293,044.12	293,044.12	293,044.12	293,044.12	0.00
3900	Otros Servicios Generales.	124,861.04	4,787,593.30	4,912,454.34	4,912,454.34	0.00	4,912,454.34	4,903,330.42	4,903,330.42	2,533,834.63	2,533,834.63	9,123.92
392	Impuestos y Derechos.	124,861.04	343,520.43	478,381.47	478,381.47	0.00	478,381.47	463,257.55	463,257.55	334,855.47	334,855.47	9,123.92
39202	Otros Impuestos y Derechos.	124,861.04	87,757.38	212,618.42	212,618.42	0.00	212,618.42	203,494.50	203,494.50	202,360.50	202,360.50	9,123.92
39203	Otras Contribuciones.	0.00	261,763.05	261,763.05	261,763.05	0.00	261,763.05	261,763.05	261,763.05	131,324.97	131,324.97	0.00
398	Impuesto Sobre Nóminas y Otros que se Deriven de una Relación Laboral.	0.00	4,438,072.87	4,438,072.87	4,438,072.87	0.00	4,438,072.87	4,438,072.87	4,438,072.87	2,198,749.16	2,198,749.16	0.00
39801	Impuesto Sobre Nóminas y Otros que se Deriven de una Relación Laboral.	0.00	4,438,072.87	4,438,072.87	4,438,072.87	0.00	4,438,072.87	4,438,072.87	4,438,072.87	2,198,749.16	2,198,749.16	0.00
9000	Transferencias, Asignaciones, Subsidios y Otras Ayudas.	0.00	4,461,575.20	4,461,575.20	4,461,575.20	0.00	4,461,575.20	3,463,308.30	3,463,308.30	3,463,308.30	3,463,308.30	908,166.90
4100	Transferencias Internas y Asignaciones al Sector Público.	0.00	4,461,575.20	4,461,575.20	4,461,575.20	0.00	4,461,575.20	3,463,308.30	3,463,308.30	3,463,308.30	3,463,308.30	908,166.90
415	Transferencias Internas Otorgadas a Entidades Paraestatales no Empresariales y no Financieras.	0.00	4,461,575.20	4,461,575.20	4,461,575.20	0.00	4,461,575.20	3,463,308.30	3,463,308.30	3,463,308.30	3,463,308.30	908,166.90
41513	Transferencias para Subsidios y Ayudas (Subsidios por Otras Medidas Económicas, Personal Administrativo).	0.00	4,461,575.20	4,461,575.20	4,461,575.20	0.00	4,461,575.20	3,463,308.30	3,463,308.30	3,463,308.30	3,463,308.30	908,166.90
2	Gasto de Capital	0.00	2,027,413.20	2,027,413.20	2,027,413.20	0.00	2,027,413.20	0.00	0.00	0.00	0.00	2,027,413.20
5000	Bienes Muebles, Inmuebles e Intangibles.	0.00	2,027,413.20	2,027,413.20	2,027,413.20	0.00	2,027,413.20	0.00	0.00	0.00	0.00	2,027,413.20
5100	Mobiliario y Equipo de Administración.	0.00	2,027,413.20	2,027,413.20	2,027,413.20	0.00	2,027,413.20	0.00	0.00	0.00	0.00	2,027,413.20
519	Otros Mobiliarios y Equipos de Administración.	0.00	2,027,413.20	2,027,413.20	2,027,413.20	0.00	2,027,413.20	0.00	0.00	0.00	0.00	2,027,413.20
51901	Equipo de Administración.	0.00	2,027,413.20	2,027,413.20	2,027,413.20	0.00	2,027,413.20	0.00	0.00	0.00	0.00	2,027,413.20

GOBIERNO CONSTITUCIONAL DEL ESTADO DE CHIAPAS
SECRETARÍA DE FINANZAS

1 - No Etiquetado - Recursos Fiscales (Clasificación Administrativa)

SISTEMA PRESUPUESTARIO 2025
(PESOS)
CIERRE MENSUAL DE DICIEMBRE

EP-1

2.1.1.2.1.090 Instituto de Capacitación y Vinculación Tecnológica del Estado de Chiapas

Página 1 de 2
miércoles, 31 de diciembre de 2025

UR	URO	FI	FUN	SF	SP	PP	OA	AI	PI	PT	MP	IO	GA	COGC	GASTO	GTO	AG	TG	TR	FF	DESCRIPCIÓN	Presupuesto Aprobado	Modificación Ite	Presupuesto Modificado	Presupuesto Liberado	Presupuesto por Liberar	Presupuesto Ministrado	Presupuesto Comprometido	Presupuesto Devengado	Presupuesto Ejercido	Presupuesto Pagado	Subejercicio					
Gran Total																						1,895,069.37	0.00	1,895,069.37	1,895,069.37	0.00	1,895,069.37	1,871,876.81	1,871,876.81	1,764,480.81	1,764,480.81	23,192.56					
Total																						1,895,069.37	0.00	1,895,069.37	1,895,069.37	0.00	1,895,069.37	1,871,876.81	1,871,876.81	1,764,480.81	1,764,480.81	23,192.56					
TOTAL FUENTE DE FINANCIAMIENTO																						1,895,069.37	0.00	1,895,069.37	1,895,069.37	0.00	1,895,069.37	1,871,876.81	1,871,876.81	1,764,480.81	1,764,480.81	23,192.56					
TOTAL GLOBAL FUNCIÓN 1 Asuntos Económicos, Comerciales y Laborales en General																						1,895,069.37	0.00	1,895,069.37	1,895,069.37	0.00	1,895,069.37	1,871,876.81	1,871,876.81	1,764,480.81	1,764,480.81	23,192.56					
TOTAL GLOBAL SUBFUENTE DE FINANCIAMIENTO 5 Recursos del Ejercicio																						1,895,069.37	0.00	1,895,069.37	1,895,069.37	0.00	1,895,069.37	1,871,876.81	1,871,876.81	1,764,480.81	1,764,480.81	23,192.56					
INSTITUCIONALES																						1,895,069.37	0.00	1,895,069.37	1,895,069.37	0.00	1,895,069.37	1,871,876.81	1,871,876.81	1,764,480.81	1,764,480.81	23,192.56					
01	001	3	1	2	1	F	029	02	C02	A001	000	A	00	2000	Fomento a la Calidad del Sector Laboral del Estado	1,895,069.37	0.00	1,895,069.37	1,895,069.37	0.00	1,895,069.37	1,871,876.81	1,871,876.81	1,764,480.81	1,764,480.81	23,192.56											
01	001	3	1	2	1	F	029	02	C02	A001	000	A	00	22111	1	1	1	1	1	1	Productos Alimenticios para Personas.	0.00	65,524.95	65,524.95	65,524.95	0.00	65,524.95	65,524.55	65,524.55	65,524.55	65,524.55	0.40					
01	001	3	1	2	1	F	029	02	C02	A001	000	A	00	22301	1	1	1	1	1	1	Utensilios para el Servicio de Alimentación.	0.00	168.27	168.27	168.27	0.00	168.27	168.27	168.27	168.27	168.27	0.00					
01	001	3	1	2	1	F	029	02	C02	A001	000	A	00	24101	1	1	1	1	1	1	Productos Minerales no Metálicos.	0.00	1,139.20	1,139.20	1,139.20	0.00	1,139.20	1,139.20	1,139.20	1,139.20	1,139.20	0.00					
01	001	3	1	2	1	F	029	02	C02	A001	000	A	00	24901	1	1	1	1	1	1	Otros Materiales y Artículos de Construcción y Reparación.	0.00	4,552.44	4,552.44	4,552.44	0.00	4,552.44	4,552.44	4,552.44	4,552.44	4,552.44	0.00					
01	001	3	1	2	1	F	029	02	C02	A001	000	A	00	26111	1	1	1	1	1	1	Combustibles.	0.00	15,700.00	15,700.00	15,700.00	0.00	15,700.00	12,700.00	12,700.00	12,700.00	12,700.00	3,000.00					
01	001	3	1	2	1	F	029	02	C02	A001	000	A	00	29101	1	1	1	1	1	1	Herramientas Menores.	0.00	62.70	62.70	62.70	0.00	62.70	62.70	62.70	62.70	62.70	0.00					
01	001	3	1	2	1	F	029	02	C02	A001	000	A	00	29201	1	1	1	1	1	1	Refacciones y Accesorios Menores de Edificios.	0.00	1,000.11	1,000.11	1,000.11	0.00	1,000.11	1,000.11	1,000.11	1,000.11	1,000.11	0.00					
01	001	3	1	2	1	F	029	02	C02	A001	000	A	00	29801	1	1	1	1	1	1	Refacciones y Accesorios Menores de Maquinaria y Otros Equipos.	0.00	188.47	188.47	188.47	0.00	188.47	111.04	111.04	111.04	111.04	77.43					
01	001	3	1	2	1	F	029	02	C02	A001	000	A	00	3000	Servicios Generales.	1,895,069.37	-58,416.14	1,806,653.23	1,806,653.23	0.00	1,806,653.23	1,786,538.50	1,786,538.50	1,679,142.50	1,679,142.50	20,114.73											
01	001	3	1	2	1	F	029	02	C02	A001	000	A	00	31101	1	1	1	1	1	1	Servicio de Energía Eléctrica.	721,100.12	-65,998.13	655,101.99	655,101.99	0.00	655,101.99	655,101.99	601,967.00	601,967.00	601,967.00	0.00					
01	001	3	1	2	1	F	029	02	C02	A001	000	A	00	31201	1	1	1	1	1	1	Servicio de Gas.	13,859.44	-660.82	13,198.62	13,198.62	0.00	13,198.62	13,198.62	13,198.62	13,198.62	13,198.62	0.00					
01	001	3	1	2	1	F	029	02	C02	A001	000	A	00	31301	1	1	1	1	1	1	Servicio de Agua.	19,153.89	26,072.11	45,226.00	45,226.00	0.00	45,226.00	44,526.00	44,526.00	44,526.00	44,526.00	700.00					
01	001	3	1	2	1	F	029	02	C02	A001	000	A	00	31401	1	1	1	1	1	1	Servicio Telefónico Convencional.	12,339.39	0,265.78	20,665.17	20,665.17	0.00	20,665.17	20,665.17	20,665.17	20,665.17	20,665.17	0.00					
01	001	3	1	2	1	F	029	02	C02	A001	000	A	00	31603	1	1	1	1	1	1	Servicios de Internet.	76,019.80	-38,201.30	37,809.50	37,809.50	0.00	37,809.50	37,809.50	17,027.00	17,027.00	17,027.00	0.00					
01	001	3	1	2	1	F	029	02	C02	A001	000	A	00	31801	1	1	1	1	1	1	Servicio Postal.	1,009.11	6,059.61	7,148.92	7,148.92	0.00	7,148.92	7,148.92	7,148.92	7,148.92	7,148.92	0.00					
01	001	3	1	2	1	F	029	02	C02	A001	000	A	00	32201	1	1	1	1	1	1	Arrendamiento de Edificios y Locales.	561,056.33	-308,002.71	173,053.62	173,053.62	0.00	173,053.62	173,053.62	173,053.62	173,053.62	173,053.62	0.00					
01	001	3	1	2	1	F	029	02	C02	A001	000	A	00	32701	1	1	1	1	1	1	Paterites, Derechos de Autor, Regalías y Otros.	15,100.44	-902.92	14,206.52	14,206.52	0.00	14,206.52	14,206.52	14,206.52	14,206.52	14,206.52	0.00					
01	001	3	1	2	1	F	029	02	C02	A001	000	A	00	33113	1	1	1	1	1	1	Servicios de Dictaminación.	0.00	1,669.00	1,669.00	1,669.00	0.00	1,669.00	1,669.00	1,669.00	1,669.00	1,669.00	0.00					
01	001	3	1	2	1	F	029	02	C02	A001	000	A	00	33303	1	1	1	1	1	1	Servicios Relacionados con Certificación de Procesos.	15,941.97	-53.03	16,000.00	16,000.00	0.00	16,000.00	16,000.00	16,000.00	16,000.00	16,000.00	0.00					
01	001	3	1	2	1	F	029	02	C02	A001	000	A	00	33304	1	1	1	1	1	1	Servicios de Mantenimiento de Aplicaciones Informáticas.	2,459.70	-2,459.70	0.00	0.00	0.00	0.00	0.00	0.00	0.00	0.00	0.00					
01	001	3	1	2	1	F	029	02	C02	A001	000	A	00	33602	1	1	1	1	1	1	Servicios de Apoyo Administrativo, Fotocopiado e Impresión.	0.00	71,494.21	71,494.21	71,494.21	0.00	71,494.21	71,494.21	71,494.21	38,529.71	38,529.71	0.00					
01	001	3	1	2	1	F	029	02	C02	A001	000	A	00	33603	1	1	1	1	1	1	Impresiones Oficiales.	118,408.38	8,349.55	126,758.33	126,758.33	0.00	126,758.33	126,758.33	126,758.33	126,758.33	126,758.33	0.00					



GOBIERNO CONSTITUCIONAL DEL ESTADO DE CHIAPAS
SECRETARÍA DE FINANZAS

1 - No Etiquetado - Recursos Fiscales (Clasificación Administrativa)

SISTEMA PRESUPUESTARIO 2025
(PESOS)
CIERRE MENSUAL DE DICIEMBRE

EP-1

2.1.1.2.1.090 Instituto de Capacitación y Vinculación Tecnológica del Estado de Chiapas

Página 2 de 2
miércoles, 31 de diciembre de 2025

UR	URO	FI	FUN	SF	SS	PS	PP	OA	AI	PT	HP	IO	GA	COGC	GASTO	GTO	AG	TG	TR	FF	DESCRIPCIÓN	Presupuesto Aprobado	Modificación fleta	Presupuesto Modificado	Presupuesto Liberado	Presupuesto por Liberar	Presupuesto Ministrado	Presupuesto Comprometido	Presupuesto Devengado	Presupuesto Ejercido	Presupuesto Pagado	Subejercicio				
01	001	3	1	2	1	F	029	02	C02	A001	000	A	00	34701	1	1	1				Fletes y Habiobras.	3,368.00	-148.99	2,915.01	2,915.01	0.00	2,915.01	2,915.01	2,915.01	2,915.01	2,915.01	2,915.01	0.00			
01	001	3	1	2	1	F	029	02	C02	A001	000	A	00	35106	1	1	1				Conservación y Mantenimiento Menor de Inmuebles.	0.00	6,883.20	6,883.20	6,883.20	0.00	6,883.20	6,883.20	6,883.20	6,883.20	6,883.20	6,883.20	6,883.20	0.00		
01	001	3	1	2	1	F	029	02	C02	A001	000	A	00	35501	1	1	1				Mantenimiento, Conservación y Reparación de Vehículos Terrestres, Aéreos, Marítimos, Lacustres y Fluviales.	34,014.73	28,597.09	62,611.82	62,611.82	0.00	62,611.82	62,611.82	62,611.82	62,611.82	62,611.82	62,611.82	62,611.82	62,611.82	0.00	
01	001	3	1	2	1	F	029	02	C02	A001	000	A	00	35701	1	1	1				Mantenimiento y Conservación de Maquinaria y Equipo.	8,051.34	-8,051.34	0.00	0.00	0.00	0.00	0.00	0.00	0.00	0.00	0.00	0.00	0.00	0.00	0.00
01	001	3	1	2	1	F	029	02	C02	A001	000	A	00	35801	1	1	1				Servicios de Lavandería, Limpieza, Higiene y Fumigación.	0.00	500.02	500.02	500.02	0.00	500.02	500.02	500.02	500.02	500.02	500.02	500.02	500.02	500.02	0.00
01	001	3	1	2	1	F	029	02	C02	A001	000	A	00	37111	1	1	1				Pasajes Nacionales Aéreos.	0.00	17,981.94	17,981.94	17,981.94	0.00	17,981.94	17,981.94	17,981.94	17,981.94	17,981.94	17,981.94	17,981.94	17,981.94	0.00	
01	001	3	1	2	1	F	029	02	C02	A001	000	A	00	37211	1	1	1				Pasajes Nacionales Terrestres.	8,854.62	-4,188.30	53,043.92	53,043.92	0.00	53,043.92	53,043.92	53,043.92	53,043.92	53,043.92	53,043.92	53,043.92	53,043.92	53,043.92	0.00
01	001	3	1	2	1	F	029	02	C02	A001	000	A	00	37511	1	1	1				Viajes Nacionales.	218,504.05	178,030.01	396,534.06	396,534.06	0.00	396,534.06	388,532.83	388,532.83	388,532.83	388,532.83	388,532.83	388,532.83	388,532.83	8,001.23	
01	001	3	1	2	1	F	029	02	C02	A001	000	A	00	37902	1	1	1				Hospedaje.	22,813.67	1,573.67	24,387.34	24,387.34	0.00	24,387.34	16,686.64	16,686.64	16,686.64	16,686.64	16,686.64	16,686.64	16,686.64	7,700.70	
01	001	3	1	2	1	F	029	02	C02	A001	000	A	00	38301	1	1	1				Congresos y Convenciones.	0.00	21,279.70	21,279.70	21,279.70	0.00	21,279.70	21,279.70	21,279.70	21,279.70	21,279.70	21,279.70	21,279.70	21,279.70	21,279.70	0.00
01	001	3	1	2	1	F	029	02	C02	A001	000	A	00	39202	1	1	1				Otros Impuestos y Derechos.	42,878.39	-4,694.05	38,184.34	38,184.34	0.00	38,184.34	34,471.54	34,471.54	34,471.54	34,471.54	34,471.54	34,471.54	34,471.54	34,471.54	3,712.80



GOBIERNO CONSTITUCIONAL DEL ESTADO DE CHIAPAS
SECRETARÍA DE FINANZAS

1 - No Etiquetado - Recursos Federales (Clasificación Administrativa)

SISTEMA PRESUPUESTARIO 2025
(PESOS)
CIERRE MENSUAL DE DICIEMBRE

EP-5

Página 1 de 3

miércoles, 31 de diciembre de 2025

2.1.1.2.1.090 Instituto de Capacitación y Vinculación Tecnológica del Estado de Chiapas																															
UR	URO	FI	FUN	SF	SSF	PS	PP	QA	AI	PT	MPIO	GA	COGC	GASTO	GTO	AG	TG	TR	FF	DESCRIPCIÓN	Presupuesto Aprobado	Modificación Neta	Presupuesto Modificado	Presupuesto Liberado	Presupuesto por Liberar	Presupuesto Ministrado	Presupuesto Comprometido	Presupuesto Devengado	Presupuesto Ejercido	Presupuesto Pagado	Subejercicio
Gran Total													100,273,411.63	10,052,143.74	110,325,555.37	110,325,555.37	0.00	110,325,555.37	102,651,135.78	102,651,135.78	92,279,646.55	92,279,646.55	7,674,419.59								
Total													100,273,411.63	10,052,143.74	110,325,555.37	110,325,555.37	0.00	110,325,555.37	102,651,135.78	102,651,135.78	92,279,646.55	92,279,646.55	7,674,419.59								
TOTAL FUENTE DE FINANCIAMIENTO													100,273,411.63	10,052,143.74	110,325,555.37	110,325,555.37	0.00	110,325,555.37	102,651,135.78	102,651,135.78	92,279,646.55	92,279,646.55	7,674,419.59								
TOTAL GLOBAL FUNCIÓN 1 Asuntos Económicos, Comerciales y Laborales en General													100,273,411.63	10,052,143.74	110,325,555.37	110,325,555.37	0.00	110,325,555.37	102,651,135.78	102,651,135.78	92,279,646.55	92,279,646.55	7,674,419.59								
TOTAL GLOBAL SUBFUENTE DE FINANCIAMIENTO H Recursos por Reducciones en Otras Previsiones (Recursos del Ejercicio 5)													0.00	10,369,087.54	10,369,087.54	10,369,087.54	0.00	10,369,087.54	9,201,301.37	9,201,301.37	3,926,438.94	3,926,438.94	1,167,786.17								
INSTITUCIONALES													0.00	10,369,087.54	10,369,087.54	10,369,087.54	0.00	10,369,087.54	9,201,301.37	9,201,301.37	3,926,438.94	3,926,438.94	1,167,786.17								
01	001	3	1	2	1	F	029	01	C02	A003	000	A	00	3000						Fomento a la Calidad del Sector Laboral del Estado (Arrendamiento)	0.00	58,461.98	58,461.98	58,461.98	0.00	58,461.98	58,461.98	58,461.98	58,461.98	58,461.98	0.00
01	001	3	1	2	1	F	029	01	C02	A003	000	A	00	32201	1	1	5			Arrendamiento de Edificios y Locales.	0.00	58,461.98	58,461.98	58,461.98	0.00	58,461.98	58,461.98	58,461.98	58,461.98	58,461.98	0.00
01	001	3	1	2	1	F	029	01	C02	A004										Fomento a la Calidad del Sector Laboral del Estado (Liquidaciones)	0.00	132,018.56	132,018.56	132,018.56	0.00	132,018.56	131,140.65	131,140.65	110,000.00	110,000.00	877.91
01	001	3	1	2	1	F	029	01	C02	A004	000	A	1C	1000						Servicios Personales.	0.00	132,018.56	132,018.56	132,018.56	0.00	132,018.56	131,140.65	131,140.65	110,000.00	110,000.00	877.91
01	001	3	1	2	1	F	029	01	C02	A004	000	A	1C	15202	1	1	5			Pago de Liquidaciones.	0.00	132,018.56	132,018.56	132,018.56	0.00	132,018.56	131,140.65	131,140.65	110,000.00	110,000.00	877.91
01	001	3	1	2	1	F	029	02	C02	A001										Fomento a la Calidad del Sector Laboral del Estado	0.00	10,178,607.00	10,178,607.00	10,178,607.00	0.00	10,178,607.00	9,011,698.74	9,011,698.74	3,757,976.96	3,757,976.96	1,166,908.26
01	001	3	1	2	1	F	029	02	C02	A001	000	A	1C	1000						Servicios Personales.	0.00	6,543,396.69	6,543,396.69	6,543,396.69	0.00	6,543,396.69	5,888,231.75	5,888,231.75	1,801,481.31	1,801,481.31	655,164.94
01	001	3	1	2	1	F	029	02	C02	A001	000	A	1C	14105	1	1	5			Aportaciones al Seguro de Cesantía en Edad Avanzada y Vejez.	0.00	3,250,281.51	3,250,281.51	3,250,281.51	0.00	3,250,281.51	2,595,116.57	2,595,116.57	824,456.50	824,456.50	655,164.94
01	001	3	1	2	1	F	029	02	C02	A001	000	A	1C	15901	1	1	5			Otras Prestaciones.	0.00	977,024.81	977,024.81	977,024.81	0.00	977,024.81	977,024.81	977,024.81	977,024.81	977,024.81	0.00
01	001	3	1	2	1	F	029	02	C02	A001	000	A	1C	17103	1	1	5			Incentivos al Personal.	0.00	2,316,090.37	2,316,090.37	2,316,090.37	0.00	2,316,090.37	2,316,090.37	2,316,090.37	0.00	0.00	0.00
01	001	3	1	2	1	F	029	02	C02	A001	000	A	1C	3000						Servicios Generales.	0.00	2,978,439.69	2,978,439.69	2,978,439.69	0.00	2,978,439.69	2,978,439.69	2,978,439.69	1,811,468.35	1,811,468.35	0.00
01	001	3	1	2	1	F	029	02	C02	A001	000	A	1C	39203	1	1	5			Otras Contribuciones.	0.00	84,937.64	84,937.64	84,937.64	0.00	84,937.64	84,937.64	84,937.64	84,937.64	84,937.64	0.00
01	001	3	1	2	1	F	029	02	C02	A001	000	A	1C	39801	1	1	5			Impuesto Sobre Nóminas y Otros que se Deriven de una Relación Laboral.	0.00	2,893,502.05	2,893,502.05	2,893,502.05	0.00	2,893,502.05	2,893,502.05	2,893,502.05	1,726,530.71	1,726,530.71	0.00
01	001	3	1	2	1	F	029	02	C02	A001	000	A	1C	4000						Transferencias, Asignaciones, Subsidios y Otras Ayudas.	0.00	656,770.62	656,770.62	656,770.62	0.00	656,770.62	145,027.30	145,027.30	145,027.30	145,027.30	511,743.32
01	001	3	1	2	1	F	029	02	C02	A001	000	A	1C	41513	1	1	5			Transferencias para Subsidios y Ayudas (Subsidios por Otras Medidas Económicas, Personal Administrativo).	0.00	656,770.62	656,770.62	656,770.62	0.00	656,770.62	145,027.30	145,027.30	145,027.30	145,027.30	511,743.32
TOTAL GLOBAL SUBFUENTE DE FINANCIAMIENTO S Recursos del Ejercicio													100,273,411.63	-316,943.80	99,956,467.83	99,956,467.83	0.00	99,956,467.83	93,449,834.41	93,449,834.41	88,353,207.61	88,353,207.61	6,506,633.42								
INSTITUCIONALES													100,273,411.63	-316,943.80	99,956,467.83	99,956,467.83	0.00	99,956,467.83	93,449,834.41	93,449,834.41	88,353,207.61	88,353,207.61	6,506,633.42								
01	001	3	1	2	1	F	029	02	C02	A001										Fomento a la Calidad del Sector Laboral del Estado	1,070,654.61	-634,983.20	435,671.41	435,671.41	0.00	435,671.41	427,267.01	427,267.01	427,267.01	427,267.01	8,404.40
01	001	3	1	2	1	F	029	02	C02	A001	000	A	00	2000						Materiales y Suministros.	287,373.24	-274,504.73	12,868.51	12,868.51	0.00	12,868.51	12,868.51	12,868.51	12,868.51	12,868.51	0.00
01	001	3	1	2	1	F	029	02	C02	A001	000	A	00	21401	1	1	5			Materiales y Útiles de Oficina.	57,000.00	95,290.86	152,290.86	152,290.86	0.00	152,290.86	152,290.86	152,290.86	152,290.86	152,290.86	0.00
01	001	3	1	2	1	F	029	02	C02	A001	000	A	00	21401	1	1	5			Materiales y Útiles Consumibles para el Procesamiento en Equipos y Bienes Informáticos.					0.00						



GOBIERNO CONSTITUCIONAL DEL ESTADO DE CHIAPAS
SECRETARÍA DE FINANZAS

1 - No Etiquetado - Recursos Federales (Clasificación Administrativa)

SISTEMA PRESUPUESTARIO 2025
(PESOS)
CIERRE MENSUAL DE DICIEMBRE

EP-5

Página 3 de 3

miércoles, 31 de diciembre de 2025

2.1.1.2.1.090 Instituto de Capacitación y Vinculación Tecnológica del Estado de Chiapas																															
UR	URO	FI	FUN	SF	SSF	PS	PP	OA	AI	PT	MPIO	GA	COGC	GASTO	GTO	AG	TG	TR	FF	DESCRIPCIÓN	Presupuesto Aprobado	Modificación Neta	Presupuesto Modificado	Presupuesto Liberado	Presupuesto por Liberar	Presupuesto Ministrado	Presupuesto Comprometido	Presupuesto Devengado	Presupuesto Ejercido	Presupuesto Pagado	Subejercicio
01	001	3	1	2	1	F	029	02	C02	A001	000	A	00	35701	1	1	5		Mantenimiento y Conservación de Maquinaria y Equipo.	1,023.66	-33.66	990.00	990.00	0.00	990.00	990.00	990.00	990.00	990.00	990.00	0.00
01	001	3	1	2	1	F	029	02	C02	A001	000	A	00	35801	1	1	5		Servicios de Lavandería, Limpieza, Higiene y Fumigación.	1,256.00	-885.98	370.02	370.02	0.00	370.02	370.02	370.02	370.02	370.02	370.02	0.00
01	001	3	1	2	1	F	029	02	C02	A001	000	A	00	37111	1	1	5		Pasajes Nacionales Aéreos.	103,996.00	-63,029.02	40,966.98	40,966.98	0.00	40,966.98	40,966.98	40,966.98	40,966.98	40,966.98	40,966.98	0.00
01	001	3	1	2	1	F	029	02	C02	A001	000	A	00	37211	1	1	5		Pasajes Nacionales Terrestres.	4,145.38	6,054.62	10,200.00	10,200.00	0.00	10,200.00	9,341.08	9,341.08	9,341.08	9,341.08	9,341.08	858.92
01	001	3	1	2	1	F	029	02	C02	A001	000	A	00	37511	1	1	5		Vícticos Nacionales.	37,064.61	393,764.54	430,829.15	430,829.15	0.00	430,829.15	406,102.75	406,102.75	406,102.75	406,102.75	406,102.75	24,726.40
01	001	3	1	2	1	F	029	02	C02	A001	000	A	00	37902	1	1	5		Hospedaje.	9,342.51	13,071.02	22,413.53	22,413.53	0.00	22,413.53	17,100.00	17,100.00	17,100.00	17,100.00	17,100.00	5,313.53
01	001	3	1	2	1	F	029	02	C02	A001	000	A	00	39202	1	1	5		Otros Impuestos y Derechos.	7,962.53	7,024.55	14,987.08	14,987.08	0.00	14,987.08	10,404.08	10,404.08	9,870.08	9,870.08	9,870.08	4,583.00
01	001	3	1	2	1	F	029	02	C02	A001	000	A	1C	1000					Servicios Personales.	98,440,575.00	-3,147,030.01	95,293,536.99	95,293,536.99	0.00	95,293,536.99	88,831,198.69	88,831,198.69	84,972,372.34	84,972,372.34	84,972,372.34	6,462,338.30
01	001	3	1	2	1	F	029	02	C02	A001	000	A	1C	11304	1	1	5		Sueldo al Personal de Confianza.	9,804,578.56	288,306.80	10,092,885.36	10,092,885.36	0.00	10,092,885.36	10,092,885.36	10,092,885.36	10,092,885.36	10,092,885.36	10,092,885.36	0.00
01	001	3	1	2	1	F	029	02	C02	A001	000	A	1C	13201	1	1	5		Primas de Vacaciones y Dominical.	991,588.65	-412,213.96	579,374.69	579,374.69	0.00	579,374.69	452,597.36	452,597.36	452,597.36	452,597.36	452,597.36	126,777.33
01	001	3	1	2	1	F	029	02	C02	A001	000	A	1C	13202	1	1	5		Agüinaldo o Gratificación de Fin de Año.	8,617,346.87	-1,596,048.51	7,021,298.36	7,021,298.36	0.00	7,021,298.36	6,320,826.87	6,320,826.87	5,146,351.63	5,146,351.63	5,146,351.63	700,471.49
01	001	3	1	2	1	F	029	02	C02	A001	000	A	1C	13420	1	1	5		Compensaciones por Servicios Especiales.	15,960,479.92	-2,825,188.00	13,135,291.92	13,135,291.92	0.00	13,135,291.92	12,157,287.98	12,157,287.98	12,157,287.98	12,157,287.98	12,157,287.98	978,003.94
01	001	3	1	2	1	F	029	02	C02	A001	000	A	1C	13420	1	1	5		Compensaciones por Servicios Especiales.	33,469,533.00	-7,352,332.92	26,117,200.08	26,117,200.08	0.00	26,117,200.08	24,806,552.46	24,806,552.46	24,806,552.46	24,806,552.46	24,806,552.46	1,310,647.62
01	001	3	1	2	1	F	029	02	C02	A001	000	A	1C	14103	1	1	5		Aportaciones al IMSS.	2,770,545.00	3,003,083.92	5,773,628.92	5,773,628.92	0.00	5,773,628.92	4,668,063.34	4,668,063.34	4,668,063.34	4,668,063.34	4,668,063.34	1,105,565.58
01	001	3	1	2	1	F	029	02	C02	A001	000	A	1C	14105	1	1	5		Aportaciones al Seguro de Cesantía en Edad Avanzada y Vejez.	9,074,269.00	-524,864.27	8,549,404.73	8,549,404.73	0.00	8,549,404.73	8,549,404.73	8,549,404.73	8,549,404.73	8,549,404.73	8,549,404.73	0.00
01	001	3	1	2	1	F	029	02	C02	A001	000	A	1C	14202	1	1	5		Aportaciones al INFONAVIT.	4,604,662.00	801,674.80	5,406,336.80	5,406,336.80	0.00	5,406,336.80	4,911,372.66	4,911,372.66	4,223,067.80	4,223,067.80	4,223,067.80	494,954.14
01	001	3	1	2	1	F	029	02	C02	A001	000	A	1C	15901	1	1	5		Otras Prestaciones.	0.00	6,142,636.99	6,142,636.99	6,142,636.99	0.00	6,142,636.99	5,007,989.41	5,007,989.41	5,007,989.41	5,007,989.41	5,007,989.41	1,134,647.58
01	001	3	1	2	1	F	029	02	C02	A001	000	A	1C	15906	1	1	5		Previsión Social Múltiple.	10,041,972.00	-2,493,994.20	7,547,977.80	7,547,977.80	0.00	7,547,977.80	6,936,717.18	6,936,717.18	6,936,717.18	6,936,717.18	6,936,717.18	611,260.62
01	001	3	1	2	1	F	029	02	C02	A001	000	A	1C	17102	1	1	5		Estímulos al Personal Operativo.	403,200.00	85,783.80	488,983.80	488,983.80	0.00	488,983.80	488,983.80	488,983.80	488,983.80	488,983.80	488,983.80	0.00
01	001	3	1	2	1	F	029	02	C02	A001	000	A	1C	17103	1	1	5		Incentivos al Personal.	2,702,400.00	1,736,117.54	4,438,517.54	4,438,517.54	0.00	4,438,517.54	4,438,517.54	4,438,517.54	2,532,218.00	2,532,218.00	2,532,218.00	0.00
01	001	3	1	2	1	F	029	02	C02	A001	000	A	1C	3000					Servicios Generales.	0.00	1,721,396.23	1,721,396.23	1,721,396.23	0.00	1,721,396.23	1,721,396.23	1,721,396.23	519,205.78	519,205.78	519,205.78	0.00
01	001	3	1	2	1	F	029	02	C02	A001	000	A	1C	39203	1	1	5		Otras Contribuciones.	0.00	176,825.41	176,825.41	176,825.41	0.00	176,825.41	176,825.41	176,825.41	46,987.33	46,987.33	46,987.33	0.00
01	001	3	1	2	1	F	029	02	C02	A001	000	A	1C	39801	1	1	5		Impuesto Sobre Nóminas y Otros que se Deriven de una Relación Laboral.	0.00	1,428,735.02	1,428,735.02	1,428,735.02	0.00	1,428,735.02	1,428,735.02	1,428,735.02	472,218.45	472,218.45	472,218.45	0.00
01	001	3	1	2	1	F	029	02	C02	A001	000	A	1C	39801	1	1	5		Impuesto Sobre Nóminas y Otros que se Deriven de una Relación Laboral.	0.00	115,835.80	115,835.80	115,835.80	0.00	115,835.80	115,835.80	115,835.80	0.00	0.00	0.00	0.00
01	001	3	1	2	1	F	029	02	C02	A001	000	A	1C	4000					Transferencias, Asignaciones, Subsidios y Otras Ayudas.	0.00	1,108,697.98	1,108,697.98	1,108,697.98	0.00	1,108,697.98	1,108,697.98	1,108,697.98	1,108,697.98	1,108,697.98	1,108,697.98	0.00
01	001	3	1	2	1	F	029	02	C02	A001	000	A	1C	41513	1	1	5		Transferencias para Subsidios y Ayudas (Subsidios por Otras Medidas Económicas, Personal Administrativo).	0.00	1,108,697.98	1,108,697.98	1,108,697.98	0.00	1,108,697.98	1,108,697.98	1,108,697.98	1,108,697.98	1,108,697.98	1,108,697.98	0.00

GOBIERNO CONSTITUCIONAL DEL ESTADO DE CHIAPAS
SECRETARÍA DE FINANZAS

2 - Etiquetado - Recursos Federales (Clasificación Administrativa)

SISTEMA PRESUPUESTARIO 2025

(PESOS)

CIERRE MENSUAL DE DICIEMBRE

EP-5

Página 3 de 3

2.1.1.2.1.090 Instituto de Capacitación y Vinculación Tecnológica del Estado de Chiapas

miércoles, 31 de diciembre de 2025

UR	URD	FI	FUN	SF	SSF	PS	PP	QA	AI	PT	MPIO	GA	COGC	GASTO	GTO	AG	TG	TR	FF	DESCRIPCIÓN	Presupuesto Aprobado	Modificación Neta	Presupuesto Modificado	Presupuesto Liberado	Presupuesto por Liberar	Presupuesto Ministrado	Presupuesto Comprometido	Presupuesto Devengado	Presupuesto Ejercido	Presupuesto Pagado	Subejercicio
01	001	3	1	2	1	F	029	02	C02	A001	000	A	00	34701	1	2	5		Fletes y Maniobras.	16,160.00	-15,406.00	754.00	754.00	0.00	754.00	754.00	754.00	754.00	754.00	754.00	0.00
01	001	3	1	2	1	F	029	02	C02	A001	000	A	00	35106	1	2	5		Conservación y Mantenimiento Menor de Inmuebles.	80,000.00	-69,993.00	10,007.00	10,007.00	0.00	10,007.00	9,907.00	9,907.00	9,907.00	9,907.00	9,907.00	100.00
01	001	3	1	2	1	F	029	02	C02	A001	000	A	00	35201	1	2	5		Mantenimiento y Conservación de Mobiliario y Equipo de Administración.	7,552.00	-3,782.00	3,770.00	3,770.00	0.00	3,770.00	3,770.00	3,770.00	3,770.00	3,770.00	3,770.00	0.00
01	001	3	1	2	1	F	029	02	C02	A001	000	A	00	35501	1	2	5		Mantenimiento, Conservación y Reparación de Vehículos Terrestres, Aéreos, Marítimos, Lacustres y Fluviales.	164,628.59	-140,244.34	18,384.25	18,384.25	0.00	18,384.25	18,384.25	18,384.25	18,374.99	18,374.99	18,374.99	0.00
01	001	3	1	2	1	F	029	02	C02	A001	000	A	00	35701	1	2	5		Mantenimiento y Conservación de Maquinaria y Equipo.	96,549.00	-92,294.00	4,255.00	4,255.00	0.00	4,255.00	4,255.00	4,255.00	4,255.00	4,255.00	4,255.00	0.00
01	001	3	1	2	1	F	029	02	C02	A001	000	A	00	35706	1	2	5		Instalaciones.	0.00	40,276.36	40,276.36	40,276.36	0.00	40,276.36	40,276.36	40,276.36	40,276.36	40,276.36	40,276.36	0.00
01	001	3	1	2	1	F	029	02	C02	A001	000	A	00	35801	1	2	5		Servicios de Lavandería, Limpieza, Higiene y Fumigación.	93,724.00	-90,398.95	3,325.05	3,325.05	0.00	3,325.05	3,325.05	3,325.05	3,325.05	3,325.05	3,325.05	0.00
01	001	3	1	2	1	F	029	02	C02	A001	000	A	00	37111	1	2	5		Pasajes Nacionales Aéreos.	89,454.07	-15,628.90	73,825.17	73,825.17	0.00	73,825.17	73,825.17	73,825.17	73,825.17	73,825.17	73,825.17	0.00
01	001	3	1	2	1	F	029	02	C02	A001	000	A	00	37211	1	2	5		Pasajes Nacionales Terrestres.	0.00	4,000.00	4,000.00	4,000.00	0.00	4,000.00	3,832.00	3,832.00	3,832.00	3,832.00	3,832.00	168.00
01	001	3	1	2	1	F	029	02	C02	A001	000	A	00	37902	1	2	5		Hospedaje.	0.00	6,211.82	6,211.82	6,211.82	0.00	6,211.82	6,142.86	6,142.86	6,142.86	6,142.86	6,142.86	68.96
01	001	3	1	2	1	F	029	02	C02	A001	000	A	00	38301	1	2	5		Congresos y Convenciones.	0.00	271,764.42	271,764.42	271,764.42	0.00	271,764.42	271,764.42	271,764.42	271,764.42	271,764.42	271,764.42	0.00
01	001	3	1	2	1	F	029	02	C02	A001	000	A	00	39202	1	2	5		Otros Impuestos y Derechos.	74,020.12	85,426.88	159,447.00	159,447.00	0.00	159,447.00	158,618.88	158,618.88	158,618.88	158,618.88	158,618.88	828.12
01	001	3	1	2	1	F	029	02	C02	A001	000	A	1C	1000					Servicios Personales.	86,141,385.00	0.00	86,141,385.00	86,141,385.00	0.00	86,141,385.00	79,363,917.17	79,363,917.17	73,204,133.62	73,204,133.62	73,204,133.62	6,777,467.83
01	001	3	1	2	1	F	029	02	C02	A001	000	A	1C	11304	1	2	5		Sueldo al Personal de Confianza.	42,878,048.00	1,715,077.00	44,593,125.00	44,593,125.00	0.00	44,593,125.00	40,291,608.26	40,291,608.26	37,658,353.97	37,658,353.97	37,658,353.97	4,301,516.74
01	001	3	1	2	1	F	029	02	C02	A001	000	A	1C	13201	1	2	5		Primas de Vacaciones y Dominical.	1,410,553.80	-171,864.00	1,238,689.80	1,238,689.80	0.00	1,238,689.80	956,100.32	956,100.32	956,100.32	956,100.32	956,100.32	282,599.48
01	001	3	1	2	1	F	029	02	C02	A001	000	A	1C	13202	1	2	5		Aguinaldo o Gratificación de Fin de Año.	10,720,608.00	934,866.00	11,655,474.00	11,655,474.00	0.00	11,655,474.00	10,439,116.91	10,439,116.91	8,399,807.87	8,399,807.87	8,399,807.87	1,216,357.09
01	001	3	1	2	1	F	029	02	C02	A001	000	A	1C	13420	1	2	5		Compensaciones por Servicios Especiales.	9,312,529.20	-4,583,139.20	4,749,390.00	4,749,390.00	0.00	4,749,390.00	4,593,743.14	4,593,743.14	4,593,743.14	4,593,743.14	4,593,743.14	155,646.86
01	001	3	1	2	1	F	029	02	C02	A001	000	A	1C	14103	1	2	5		Aportaciones al IMSS.	7,349,598.00	0.00	7,349,598.00	7,349,598.00	0.00	7,349,598.00	7,118,011.08	7,118,011.08	6,084,583.25	6,084,583.25	6,084,583.25	231,586.92
01	001	3	1	2	1	F	029	02	C02	A001	000	A	1C	14105	1	2	5		Aportaciones al Seguro de Cesantía en Edad Avanzada y Vejez.	857,552.00	0.00	857,552.00	857,552.00	0.00	857,552.00	857,552.00	857,552.00	673,096.17	673,096.17	673,096.17	0.00
01	001	3	1	2	1	F	029	02	C02	A001	000	A	1C	14202	1	2	5		Aportaciones al INFONAVIT.	2,143,893.00	0.00	2,143,893.00	2,143,893.00	0.00	2,143,893.00	2,143,893.00	2,143,893.00	1,674,556.44	1,674,556.44	1,674,556.44	0.00
01	001	3	1	2	1	F	029	02	C02	A001	000	A	1C	15901	1	2	5		Otras Prestaciones.	0.00	5,683,541.40	5,683,541.40	5,683,541.40	0.00	5,683,541.40	5,683,541.40	5,683,541.40	5,683,541.40	5,683,541.40	5,683,541.40	0.00
01	001	3	1	2	1	F	029	02	C02	A001	000	A	1C	15906	1	2	5		Previsión Social Múltiple.	9,705,403.00	-3,575,697.40	6,129,705.60	6,129,705.60	0.00	6,129,705.60	5,613,434.86	5,613,434.86	5,613,434.86	5,613,434.86	5,613,434.86	516,270.74
01	001	3	1	2	1	F	029	02	C02	A001	000	A	1C	17102	1	2	5		Estímulos al Personal Operativo.	604,800.00	-22,783.80	582,016.20	582,016.20	0.00	582,016.20	508,516.20	508,516.20	508,516.20	508,516.20	508,516.20	73,500.00
01	001	3	1	2	1	F	029	02	C02	A001	000	A	1C	17103	1	2	5		Incentivos al Personal.	1,158,400.00	0.00	1,158,400.00	1,158,400.00	0.00	1,158,400.00	1,158,400.00	1,158,400.00	1,158,400.00	1,158,400.00	1,158,400.00	0.00
01	001	3	1	2	1	F	029	02	C02	A001	000	E	1E	1000					Servicios Personales.	53,607,508.00	0.00	53,607,508.00	53,607,508.00	0.00	53,607,508.00	53,607,508.00	53,607,508.00	9,606,926.61	9,606,926.61	9,606,926.61	0.00
01	001	3	1	2	1	F	029	02	C02	A001	000	E	1E	12101	1	2	5		Honorarios.	53,607,508.00	0.00	53,607,508.00	53,607,508.00	0.00	53,607,508.00	53,607,508.00	53,607,508.00	9,606,926.61	9,606,926.61	9,606,926.61	0.00

