



"2021, Año de la Independencia"

Dirección General.
Oficina de la C. Directora General.
Oficio No. ICATECH/100/275/2021.
Tuxtla Gutiérrez, Chis., 17 de febrero del 2021.

C.P. Roberto Coutiño Espinosa.
Director de Contabilidad Gubernamental.
Subsecretaría de Egresos.
Secretaría de Hacienda.
Gobierno del Estado de Chiapas.
Presente.

Con fundamento en lo dispuesto en los artículos 480 y 482 del Código de la Hacienda Pública para el Estado de Chiapas, 49 y 50 de la Normatividad Contable y 52 de la Ley General de Contabilidad Gubernamental; por medio del presente, me permito enviar a Usted la información Financiera y Presupuestal de la Cuenta Pública Estatal al cuarto trimestre del ejercicio fiscal 2020.

Sin otro particular, aprovecho la ocasión para saludarlo.

Atentamente

Mtra. Fabiola Lizbeth Astudillo Reyes
Directora General.



C.c.p. Dr. Javier Jiménez Jiménez. - Secretario de Hacienda. - Para su conocimiento. - Ciudad.
C.P. María de los Ángeles Hernández Díaz. - Asesora de Dirección General del ICATECH. - Para su conocimiento. - Edificio.
Lic. Javier E. López Ruiz, Jefe de la Unidad Ejecutiva del ICATECH. - Para su conocimiento. - Edificio.
C.P. Salvador Betanzos Solís. - Director de Planeación del ICATECH. - Para su conocimiento. - Edificio.
Mtro. Walter Domínguez Camacho, Director Administrativo del ICATECH. - Mismo fin. - Edificio.
Ing. Edgar Gil Camacho Vázquez, Comisario Público Propietario del ICATECH. - Mismo fin. - Edificio.
Archivo / Minutario.

Validó: C.P. Salvador Betanzos Solís. - Director de Planeación.
Elaboró: Ing. Luis Alfonso Cruz Velasco. - Departamento de Programación y Presupuesto.



INSTITUTO DE
CAPACITACIÓN Y VINCULACIÓN
TECNOLÓGICA DEL ESTADO DE CHIAPAS
GOBIERNO DE CHIAPAS

2011 203 10 INSTITUTO DE CAPACITACIÓN Y VINCULACIÓN TECNOLÓGICA DEL ESTADO DE CHIAPAS



CUENTA PÚBLICA 4o. Trimestre 2020

INFORMACIÓN PRESUPUESTAL




**INFORMACIÓN ARMONIZADA
CONAC**





ESTADOS E INFORMES PRESUPUESTARIOS





GOBIERNO DEL ESTADO DE CHIAPAS

RAMO O DEPENDENCIA: Instituto de Capacitación y Vinculación Tecnológica del Estado de Chiapas

ESTADO ANALÍTICO DEL EJERCICIO DEL PRESUPUESTO DE EGRESOS CLASIFICACIÓN POR OBJETO DEL GASTO
(CAPITULOS Y CONCEPTOS)

DEL 1 DE ENERO AL 31 DE DICIEMBRE DE 2020

(Pesos)

RPA-1

CAPG	CG	DESCRIPCIÓN	PRESUPUESTO DE EGRESOS					SUBEJERCICIO
			APROBADO	AMPLIACIONES - REDUCCIONES	MODIFICADO	DEVENGADO	PAGADO	
3000		Servicios Generales.	0.00	4,194,254.13	4,194,254.13	4,194,254.13	4,194,254.13	0.00
	3900	Otros Servicios Generales.	0.00	4,194,254.13	4,194,254.13	4,194,254.13	4,194,254.13	0.00
4000		Transferencias, Asignaciones, Subsidios y Otras Ayudas.	183,871,155.15	10,798,675.85	194,669,831.00	180,375,540.75	154,675,722.99	14,294,290.25
	4100	Transferencias Internas y Asignaciones al Sector Público.	183,871,155.15	10,798,675.85	194,669,831.00	180,375,540.75	154,675,722.99	14,294,290.25
TOTAL DEL GASTO:			183,871,155.15	14,992,929.98	198,864,085.13	184,569,794.88	158,869,977.12	14,294,290.25



GOBIERNO DEL ESTADO DE CHIAPAS

RAMO O DEPENDENCIA: Instituto de Capacitación y Vinculación Tecnológica del Estado de Chiapas

ESTADO ANALÍTICO DEL EJERCICIO DEL PRESUPUESTO DE EGRESOS CLASIFICACIÓN ECONÓMICA POR TIPO DE GASTO

DEL 1 DE ENERO AL 31 DE DICIEMBRE DE 2020

(Pesos)

RPA-2

CONCEPTO	PRESUPUESTO DE EGRESOS					SUBEJERCICIO
	APROBADO	AMPLIACIONES - REDUCCIONES	MODIFICADO	DEVENGADO	PAGADO	
GASTO CORRIENTE	183,871,155.15	14,992,929.98	198,864,085.13	184,569,794.88	158,869,977.12	14,294,290.25
GASTO DE CAPITAL	0.00	0.00	0.00	0.00	0.00	0.00
AMORTIZACIÓN DE LA DEUDA Y DISMINUCIÓN DE PASIVOS	0.00	0.00	0.00	0.00	0.00	0.00
PENSIONES Y JUBILACIONES	0.00	0.00	0.00	0.00	0.00	0.00
PARTICIPACIONES	0.00	0.00	0.00	0.00	0.00	0.00
TOTAL DEL GASTO:	183,871,155.15	14,992,929.98	198,864,085.13	184,569,794.88	158,869,977.12	14,294,290.25

[Handwritten signature and blue ink scribbles]



GOBIERNO CONSTITUCIONAL DEL ESTADO DE CHIAPAS
RAMO O DEPENDENCIA: Instituto de Capacitación y Vinculación Tecnológica del Estado de Chiapas
ESTADO ANALÍTICO DEL EJERCICIO DEL PRESUPUESTO DE EGRESOS EN CLASIFICACIÓN
ADMINISTRATIVA/ORGANISMO
DEL 1 DE ENERO AL 31 DE DICIEMBRE DE 2020

(Pesos)

RPA-3

CONCEPTO	PRESUPUESTO DE EGRESOS					SUBEJERCICIO
	APROBADO	AMPLIACIONES - REDUCCIONES	MODIFICADO	DEVENGADO	PAGADO	
TOTAL	183,871,155.15	14,992,929.98	198,864,085.13	184,569,794.88	158,869,977.12	14,294,290.25
ENTIDADES PARA ESTATALES Y FIDEICOMISOS NO EMPRESARIALES Y NO FINANCIEROS	183,871,155.15	14,992,929.98	198,864,085.13	184,569,794.88	158,869,977.12	14,294,290.25
Instituto de Capacitación y Vinculación Tecnológica del Estado de Chiapas	183,871,155.15	14,992,929.98	198,864,085.13	184,569,794.88	158,869,977.12	14,294,290.25



GOBIERNO CONSTITUCIONAL DEL ESTADO DE CHIAPAS
RAMO O DEPENDENCIA: Instituto de Capacitación y Vinculación Tecnológica del Estado de Chiapas
ESTADO ANALÍTICO DEL EJERCICIO DEL PRESUPUESTO DE EGRESOS EN CLASIFICACIÓN
ADMINISTRATIVA/PODERES
DEL 1 DE ENERO AL 31 DE DICIEMBRE DE 2020

(Pesos)

RPA-4

CONCEPTO	PRESUPUESTO DE EGRESOS					SUBEJERCICIO
	APROBADO	AMPLIACIONES - REDUCCIONES	MODIFICADO	DEVENGADO	PAGADO	
PODER EJECUTIVO						NO APLICA
PODER LEGISLATIVO						NO APLICA
PODER JUDICIAL						NO APLICA
ORGANOS AUTONOMOS						NO APLICA



GOBIERNO CONSTITUCIONAL DEL ESTADO DE CHIAPAS
RAMO O DEPENDENCIA: Instituto de Capacitación y Vinculación Tecnológica del Estado de Chiapas
ESTADO ANALÍTICO DEL EJERCICIO DEL PRESUPUESTO DE EGRESOS EN CLASIFICACIÓN
ADMINISTRATIVA/ENTIDADES
DEL 1 DE ENERO AL 31 DE DICIEMBRE DE 2020

(Pesos)

RPA-5

CONCEPTO	PRESUPUESTO DE EGRESOS					SUB EJERCICIO
	APROBADO	AMPLIACIONES - REDUCCIONES	MODIFICADO	DEVENGADO	PAGADO	
TOTAL	183,871,155.15	14,992,929.98	198,864,085.13	184,569,794.88	158,869,977.12	14,294,290.25
ENTIDADES PARAESTATALES Y FIDEICOMISOS NO EMPRESARIALES Y NO FINANCIEROS	183,871,155.15	14,992,929.98	198,864,085.13	184,569,794.88	158,869,977.12	14,294,290.25
Instituto de Capacitación y Vinculación Tecnológica del Estado de Chiapas	183,871,155.15	14,992,929.98	198,864,085.13	184,569,794.88	158,869,977.12	14,294,290.25
INSTITUCIONES PÚBLICAS DE SEGURIDAD SOCIAL	0.00	0.00	0.00	0.00	0.00	0.00
ENTIDADES PARAESTATALES EMPRESARIALES NO FINANCIERAS CON PARTICIPACION ESTATAL MAYORITARIA	0.00	0.00	0.00	0.00	0.00	0.00
	0.00	0.00	0.00	0.00	0.00	0.00



GOBIERNO DEL ESTADO DE CHIAPAS

RAMO O DEPENDENCIA: Instituto de Capacitación y Vinculación Tecnológica del Estado de Chiapas

ESTADO ANALÍTICO DEL EJERCICIO DEL PRESUPUESTO DE EGRESOS CLASIFICACIÓN FUNCIONAL (FINALIDAD Y FUNCIÓN)

DEL 1 DE ENERO AL 31 DE DICIEMBRE DE 2020

(Pesos)

RPA-6

FI	FU	CONCEPTO	EGRESOS					SUB EJERCICIO
			APROBADO	AMPLIACIONES - REDUCCIONES	MODIFICADO	DEVENGADO	PAGADO	
3		Desarrollo Económico	183,871,155.15	14,992,929.98	198,864,085.13	184,569,794.88	158,869,977.12	14,294,290.25
	3.1	Asuntos Económicos, Comerciales y Laborales en General	183,871,155.15	14,992,929.98	198,864,085.13	184,569,794.88	158,869,977.12	14,294,290.25
TOTAL DEL GASTO:			183,871,155.15	14,992,929.98	198,864,085.13	184,569,794.88	158,869,977.12	14,294,290.25

ESTADOS E INFORMES PROGRAMÁTICOS



GOBIERNO DEL ESTADO DE CHIAPAS
RAMO O DEPENDENCIA: Instituto de Capacitación y Vinculación Tecnológica del Estado de Chiapas
GASTO POR CATEGORÍA PROGRAMÁTICA

DEL 1 DE ENERO AL 31 DE DICIEMBRE DE 2020
(Pesos)

RPA-7

CONCEPTO	PRESUPUESTO DE EGRESOS					
	APROBADO	AMPLIACIONES - REDUCCIONES	MODIFICADO	DEVENGADO	PAGADO	SUBEJERCICIO
Programas	183,871,155.15	14,992,929.98	198,864,085.13	184,569,794.88	158,869,977.12	14,294,290.25
Subsidios: Sector Social y Privado o Entidades Federativas y Municipios	0.00	0.00	0.00	0.00	0.00	0.00
Otros Subsidios	0.00	0.00	0.00	0.00	0.00	0.00
Sujetos a Reglas de Operación	0.00	0.00	0.00	0.00	0.00	0.00
Desempeño de las Funciones	183,871,155.15	14,992,929.98	198,864,085.13	184,569,794.88	158,869,977.12	14,294,290.25
Específicos	0.00	0.00	0.00	0.00	0.00	0.00
Funciones de las Fuerzas Armadas (Únicamente Gobierno Federal)	0.00	0.00	0.00	0.00	0.00	0.00
Planeación, seguimiento y evaluación de políticas públicas	0.00	0.00	0.00	0.00	0.00	0.00
Prestación de Servicios Públicos	0.00	0.00	0.00	0.00	0.00	0.00
Promoción y fomento	183,871,155.15	14,992,929.98	198,864,085.13	184,569,794.88	158,869,977.12	14,294,290.25
Provisión de Bienes Públicos	0.00	0.00	0.00	0.00	0.00	0.00
Proyectos de inversión	0.00	0.00	0.00	0.00	0.00	0.00
Regulación y supervisión	0.00	0.00	0.00	0.00	0.00	0.00
Administrativos y de Apoyo	0.00	0.00	0.00	0.00	0.00	0.00
Apoyo a la función pública y al mejoramiento de la gestión	0.00	0.00	0.00	0.00	0.00	0.00
Apoyo al proceso presupuestario y para mejorar la eficiencia institucional	0.00	0.00	0.00	0.00	0.00	0.00
Operaciones ajenas	0.00	0.00	0.00	0.00	0.00	0.00
Compromisos	0.00	0.00	0.00	0.00	0.00	0.00
Desastres Naturales	0.00	0.00	0.00	0.00	0.00	0.00
Obligaciones de cumplimiento de resolución jurisdiccional	0.00	0.00	0.00	0.00	0.00	0.00
Obligaciones	0.00	0.00	0.00	0.00	0.00	0.00
Aportaciones a fondos de estabilización	0.00	0.00	0.00	0.00	0.00	0.00
Aportaciones a fondos de inversión y reestructura de pensiones	0.00	0.00	0.00	0.00	0.00	0.00
Aportaciones a la seguridad social	0.00	0.00	0.00	0.00	0.00	0.00
Pensiones y jubilaciones	0.00	0.00	0.00	0.00	0.00	0.00
Programas de Gasto Federalizado (Gobierno Federal)	0.00	0.00	0.00	0.00	0.00	0.00
Gasto Federalizado	0.00	0.00	0.00	0.00	0.00	0.00
Participaciones a entidades federativas y municipios	0.00	0.00	0.00	0.00	0.00	0.00
Costo financiero, deuda o apoyos a deudores y ahorradores de la banca	0.00	0.00	0.00	0.00	0.00	0.00
Adeudos de ejercicios fiscales anteriores	0.00	0.00	0.00	0.00	0.00	0.00
TOTAL DEL GASTO:	183,871,155.15	14,992,929.98	198,864,085.13	184,569,794.88	158,869,977.12	14,294,290.25



Gobierno Constitucional del Estado de Chiapas
Instituto de Capacitación y Vinculación Tecnológica del Estado de Chiapas

Programas y Proyectos de Inversión
del 1 de Enero al 31 de Diciembre de 2020

PP	Programa Presupuestario / Proyecto Estratégico	Municipio / Cobertura	Presupuesto de Egresos				Avance % Devengado/ Modificado
			Aprobado	Modificado	Devengado	Pagado	
	GRAN TOTAL		0.00	0.00	0.00	0.00	
029	Programa de impulso y capacitación al empleo		0.00	0.00	0.00	0.00	
A001	Fomento a la Calidad del Sector Laboral del Estado		0.00	0.00	0.00	0.00	

NO APLICA

C.P. SALVADOR BETANZOS SOLÍS
DIRECTOR DE PLANEACIÓN

REINTEGROS FEDERALIZADOS



GOBIERNO CONSTITUCIONAL DEL ESTADO DE CHIAPAS
INSTITUTO DE CAPACITACIÓN Y VINCULACIÓN TECNOLÓGICA DEL
ESTADO DE CHIAPAS
SISTEMA CONTABLE 2020


FORMATO DEL EJERCICIO Y DESTINO DE GASTO FEDERALIZADO Y REINTEGROS

DEL 1o. DE ENERO AL 31 DE DICIEMBRE DE 2020

Fecha:

Programa o Fondo	Destino de los Recursos	Ejercicio		Reintegro
		DEVENGADO	PAGADO	
5932 - 01 - Subsidios para Organismos Descentralizados Estatales. Ramo 11 - U006	Cobertura Estatal	112,482,726.66	102,422,493.40	0.00


Mtro. Walter Dominguez Camacho
 Director Administrativo


C.P. Jorge Luis Barragan López
 Jefe del Departamento de Recursos Financieros

"Bajo protesta de decir verdad declaramos que los Estados Financieros y sus notas, son razonablemente correctos y son responsabilidad del emisor".



**INFORMACIÓN LEY DE DISCIPLINA
FINANCIERA - LDF**



NOMBRE DEL ENTE PUBLICO : Instituto de Capacitación y Vinculación Tecnológica del Estado de Chiapas

Estado Analítico del Ejercicio del Presupuesto de Egresos Detallado – LDF 6a.

Clasificación por Objeto del Gasto (Capítulo y Concepto)

Del 1 de Enero al 31 de diciembre de 2020

(PESOS)

Concepto	Egresos					Subejercicio
	Aprobado	Ampliaciones / Reducciones	Modificado	Devengado	Pagado	
I. Gasto No Etiquetado						
A. Servicios Personales.	73,548,462.15	4,319,469.65	77,867,931.80	72,087,068.22	56,447,483.72	5,780,863.58
a1) Remuneraciones al Personal de Carácter Permanente.	0.00	0.00	0.00	0.00	0.00	0.00
a2) Remuneraciones al Personal de Carácter Transitorio.	0.00	0.00	0.00	0.00	0.00	0.00
a3) Remuneraciones Adicionales y Especiales.	0.00	0.00	0.00	0.00	0.00	0.00
a4) Seguridad Social.	0.00	0.00	0.00	0.00	0.00	0.00
a5) Otras Prestaciones Sociales y Económicas.	0.00	0.00	0.00	0.00	0.00	0.00
a6) Previsiones.	0.00	0.00	0.00	0.00	0.00	0.00
a7) Pago de Estímulos a Servidores Públicos.	0.00	0.00	0.00	0.00	0.00	0.00
B. Materiales y Suministros.	0.00	0.00	0.00	0.00	0.00	0.00
b1) Materiales de Administración, Emisión de Documentos y Artículos Oficiales.	0.00	0.00	0.00	0.00	0.00	0.00
b2) Alimentos y Utensilios.	0.00	0.00	0.00	0.00	0.00	0.00
b3) Materias Primas y Materiales de Producción y Comercialización	0.00	0.00	0.00	0.00	0.00	0.00
b4) Materiales y Artículos de Construcción y de Reparación.	0.00	0.00	0.00	0.00	0.00	0.00
b5) Productos Químicos, Farmacéuticos y de Laboratorio.	0.00	0.00	0.00	0.00	0.00	0.00
b6) Combustibles, Lubricantes y Aditivos.	0.00	0.00	0.00	0.00	0.00	0.00
b7) Vestuario, Blancos, Prendas de Protección y Artículos Deportivos.	0.00	0.00	0.00	0.00	0.00	0.00
b8) Materiales y Suministros para Seguridad.	0.00	0.00	0.00	0.00	0.00	0.00
b9) Herramientas, Refacciones y Accesorios Menores.	0.00	0.00	0.00	0.00	0.00	0.00
C. Servicios Generales.	0.00	0.00	0.00	0.00	0.00	0.00
c1) Servicios Básicos.	0.00	0.00	0.00	0.00	0.00	0.00
c2) Servicios de Arrendamiento.	0.00	0.00	0.00	0.00	0.00	0.00
c3) Servicios Profesionales, Científicos, Técnicos y Otros Servicios.	0.00	0.00	0.00	0.00	0.00	0.00
c4) Servicios Financieros, Bancarios y Comerciales.	0.00	0.00	0.00	0.00	0.00	0.00
c5) Servicios de Instalación, Reparación, Mantenimiento y Conservación.	0.00	0.00	0.00	0.00	0.00	0.00
c6) Servicios de Comunicación Social y Publicidad.	0.00	0.00	0.00	0.00	0.00	0.00
c7) Servicios de Traslado y Váticos.	0.00	0.00	0.00	0.00	0.00	0.00
c8) Servicios Oficiales.	0.00	0.00	0.00	0.00	0.00	0.00
c9) Otros Servicios Generales.	0.00	0.00	0.00	0.00	0.00	0.00
D. Transferencias, Asignaciones, Subsidios y Otras Ayudas.	73,548,462.15	4,319,469.65	77,867,931.80	72,087,068.22	56,447,483.72	5,780,863.58
d1) Transferencias Internas y Asignaciones al Sector Público.	73,548,462.15	4,319,469.65	77,867,931.80	72,087,068.22	56,447,483.72	5,780,863.58
d2) Transferencias al Resto del Sector Público.	0.00	0.00	0.00	0.00	0.00	0.00
d3) Subsidios y Subvenciones.	0.00	0.00	0.00	0.00	0.00	0.00
d4) Ayudas Sociales.	0.00	0.00	0.00	0.00	0.00	0.00
d5) Pensiones y Jubilaciones.	0.00	0.00	0.00	0.00	0.00	0.00
d6) Transferencias a Fideicomisos, Mandatos y Otros Análogos.	0.00	0.00	0.00	0.00	0.00	0.00
d7) Transferencias a la Seguridad Social	0.00	0.00	0.00	0.00	0.00	0.00
d8) Donativos	0.00	0.00	0.00	0.00	0.00	0.00
d9) Transferencias al Exterior.	0.00	0.00	0.00	0.00	0.00	0.00
E. Bienes Muebles, Inmuebles e Intangibles.	0.00	0.00	0.00	0.00	0.00	0.00
e1) Mobiliario y Equipo de Administración.	0.00	0.00	0.00	0.00	0.00	0.00
e2) Mobiliario y Equipo Educativo y Recreativo.	0.00	0.00	0.00	0.00	0.00	0.00
e3) Equipo e Instrumental Médico y de Laboratorio.	0.00	0.00	0.00	0.00	0.00	0.00
e4) Vehículos y Equipo de Transporte.	0.00	0.00	0.00	0.00	0.00	0.00
e5) Equipo de Defensa y Seguridad.	0.00	0.00	0.00	0.00	0.00	0.00
e6) Maquinaria, Otros Equipos y Herramientas.	0.00	0.00	0.00	0.00	0.00	0.00
e7) Activos Biológicos.	0.00	0.00	0.00	0.00	0.00	0.00
e8) Bienes Inmuebles.	0.00	0.00	0.00	0.00	0.00	0.00
e9) Activos Intangibles.	0.00	0.00	0.00	0.00	0.00	0.00
F. Inversión Pública.	0.00	0.00	0.00	0.00	0.00	0.00
f1) Obra Pública en Bienes de Dominio Público.	0.00	0.00	0.00	0.00	0.00	0.00
f2) Obra Pública en Bienes Propios.	0.00	0.00	0.00	0.00	0.00	0.00
f3) Proyectos Productivos y Acciones de Fomento	0.00	0.00	0.00	0.00	0.00	0.00
G. Inversiones Financieras y Otras Provisiones.	0.00	0.00	0.00	0.00	0.00	0.00
g1) Inversiones para el Fomento de Actividades Productivas	0.00	0.00	0.00	0.00	0.00	0.00
g2) Acciones y Participaciones de Capital	0.00	0.00	0.00	0.00	0.00	0.00
g3) Compra de Títulos y Valores	0.00	0.00	0.00	0.00	0.00	0.00
g4) Concesión de Préstamos.	0.00	0.00	0.00	0.00	0.00	0.00
g5) Inversiones en Fideicomisos, Mandatos y Otros Análogos.	0.00	0.00	0.00	0.00	0.00	0.00
Fideicomiso de Desastres Naturales (informativo)	0.00	0.00	0.00	0.00	0.00	0.00
g6) Otras Inversiones Financieras	0.00	0.00	0.00	0.00	0.00	0.00
g7) Provisiones para Contingencias y Otras Erogaciones Especiales.	0.00	0.00	0.00	0.00	0.00	0.00
H. Participaciones y Aportaciones.	0.00	0.00	0.00	0.00	0.00	0.00
h1) Participaciones.	0.00	0.00	0.00	0.00	0.00	0.00
h2) Aportaciones.	0.00	0.00	0.00	0.00	0.00	0.00
h3) Convenios.	0.00	0.00	0.00	0.00	0.00	0.00
I. Deuda Pública.	0.00	0.00	0.00	0.00	0.00	0.00
i1) Amortización de la Deuda Pública.	0.00	0.00	0.00	0.00	0.00	0.00
i2) Intereses de la Deuda Pública.	0.00	0.00	0.00	0.00	0.00	0.00
i3) Comisiones de la Deuda Pública.	0.00	0.00	0.00	0.00	0.00	0.00
i4) Gastos de la Deuda Pública.	0.00	0.00	0.00	0.00	0.00	0.00
i5) Costo por Coberturas.	0.00	0.00	0.00	0.00	0.00	0.00
i6) Apoyos Financieros.	0.00	0.00	0.00	0.00	0.00	0.00
i7) Adeudos de Ejercicios Fiscales Anteriores (ADEFAS).	0.00	0.00	0.00	0.00	0.00	0.00
II. Gasto Etiquetado	110,322,693.00	10,673,460.33	120,996,153.33	112,482,726.66	102,422,493.40	8,513,426.67
A. Servicios Personales.	0.00	0.00	0.00	0.00	0.00	0.00
a1) Remuneraciones al Personal de Carácter Permanente.	0.00	0.00	0.00	0.00	0.00	0.00
a2) Remuneraciones al Personal de Carácter Transitorio.	0.00	0.00	0.00	0.00	0.00	0.00
a3) Remuneraciones Adicionales y Especiales.	0.00	0.00	0.00	0.00	0.00	0.00
a4) Seguridad Social.	0.00	0.00	0.00	0.00	0.00	0.00
a5) Otras Prestaciones Sociales y Económicas.	0.00	0.00	0.00	0.00	0.00	0.00
a6) Previsiones.	0.00	0.00	0.00	0.00	0.00	0.00
a7) Pago de Estímulos a Servidores Públicos.	0.00	0.00	0.00	0.00	0.00	0.00
B. Materiales y Suministros.	0.00	0.00	0.00	0.00	0.00	0.00
b1) Materiales de Administración, Emisión de Documentos y Artículos Oficiales.	0.00	0.00	0.00	0.00	0.00	0.00
b2) Alimentos y Utensilios.	0.00	0.00	0.00	0.00	0.00	0.00
b3) Materias Primas y Materiales de Producción y Comercialización	0.00	0.00	0.00	0.00	0.00	0.00
b4) Materiales y Artículos de Construcción y de Reparación.	0.00	0.00	0.00	0.00	0.00	0.00

Mtro. ~~Walter~~ ~~Dominguez~~ ~~Camacho~~
Director Administrativo

NOMBRE DEL ENTE PUBLICO : Instituto de Capacitación y Vinculación Tecnológica del Estado de Chiapas

Estado Analítico del Ejercicio del Presupuesto de Egresos Detallado – LDF 6a.

Clasificación por Objeto del Gasto (Capítulo y Concepto)

Del 1 de Enero al 31 de diciembre de 2020

(PESOS)

Concepto	Egresos					Subejercicio
	Aprobado	Ampliaciones / Reducciones	Modificado	Devengado	Pagado	
b5) Productos Químicos, Farmacéuticos y de Laboratorio.	0.00	0.00	0.00	0.00	0.00	0.00
b6) Combustibles, Lubricantes y Aditivos.	0.00	0.00	0.00	0.00	0.00	0.00
b7) Vestuario, Blancos, Prendas de Protección y Artículos Deportivos.	0.00	0.00	0.00	0.00	0.00	0.00
b8) Materiales y Suministros para Seguridad.	0.00	0.00	0.00	0.00	0.00	0.00
b9) Herramientas, Refacciones y Accesorios Menores.	0.00	0.00	0.00	0.00	0.00	0.00
C. Servicios Generales.	0.00	4,194,254.13	4,194,254.13	4,194,254.13	4,194,254.13	0.00
c1) Servicios Básicos.	0.00	0.00	0.00	0.00	0.00	0.00
c2) Servicios de Arrendamiento.	0.00	0.00	0.00	0.00	0.00	0.00
c3) Servicios Profesionales, Científicos, Técnicos y Otros Servicios.	0.00	0.00	0.00	0.00	0.00	0.00
c4) Servicios Financieros, Bancarios y Comerciales.	0.00	0.00	0.00	0.00	0.00	0.00
c5) Servicios de Instalación, Reparación, Mantenimiento y Conservación.	0.00	0.00	0.00	0.00	0.00	0.00
c6) Servicios de Comunicación Social y Publicidad.	0.00	0.00	0.00	0.00	0.00	0.00
c7) Servicios de Traslado y Viáticos.	0.00	0.00	0.00	0.00	0.00	0.00
c8) Servicios Oficiales.	0.00	0.00	0.00	0.00	0.00	0.00
c9) Otros Servicios Generales.	0.00	0.00	0.00	0.00	0.00	0.00
D. Transferencias, Asignaciones, Subsidios y Otras Ayudas.	110,322,693.00	6,479,206.20	116,801,899.20	108,286,472.53	98,228,239.27	8,513,426.67
d1) Transferencias Internas y Asignaciones al Sector Público.	110,322,693.00	6,479,206.20	116,801,899.20	108,286,472.53	98,228,239.27	8,513,426.67
d2) Transferencias al Resto del Sector Público.	0.00	0.00	0.00	0.00	0.00	0.00
d3) Subsidios y Subvenciones.	0.00	0.00	0.00	0.00	0.00	0.00
d4) Ayudas Sociales.	0.00	0.00	0.00	0.00	0.00	0.00
d5) Pensiones y Jubilaciones.	0.00	0.00	0.00	0.00	0.00	0.00
d6) Transferencias a Fideicomisos, Mandatos y Otros Análogos.	0.00	0.00	0.00	0.00	0.00	0.00
d7) Transferencias a la Seguridad Social	0.00	0.00	0.00	0.00	0.00	0.00
d8) Donativos	0.00	0.00	0.00	0.00	0.00	0.00
d9) Transferencias al Exterior.	0.00	0.00	0.00	0.00	0.00	0.00
E. Bienes Muebles, Inmuebles e Intangibles.	0.00	0.00	0.00	0.00	0.00	0.00
e1) Mobiliario y Equipo de Administración.	0.00	0.00	0.00	0.00	0.00	0.00
e2) Mobiliario y Equipo Educativo y Recreativo.	0.00	0.00	0.00	0.00	0.00	0.00
e3) Equipo e Instrumental Médico y de Laboratorio.	0.00	0.00	0.00	0.00	0.00	0.00
e4) Vehículos y Equipo de Transporte.	0.00	0.00	0.00	0.00	0.00	0.00
e5) Equipo de Defensa y Seguridad.	0.00	0.00	0.00	0.00	0.00	0.00
e6) Maquinaria, Otros Equipos y Herramientas.	0.00	0.00	0.00	0.00	0.00	0.00
e7) Activos Biológicos.	0.00	0.00	0.00	0.00	0.00	0.00
e8) Bienes Inmuebles.	0.00	0.00	0.00	0.00	0.00	0.00
e9) Activos Intangibles.	0.00	0.00	0.00	0.00	0.00	0.00
F. Inversión Pública.	0.00	0.00	0.00	0.00	0.00	0.00
f1) Obra Pública en Bienes de Dominio Público.	0.00	0.00	0.00	0.00	0.00	0.00
f2) Obra Pública en Bienes Propios.	0.00	0.00	0.00	0.00	0.00	0.00
f3) Proyectos Productivos y Acciones de Fomento	0.00	0.00	0.00	0.00	0.00	0.00
G. Inversiones Financieras y Otras Provisiones.	0.00	0.00	0.00	0.00	0.00	0.00
g1) Inversiones para el Fomento de Actividades Productivas	0.00	0.00	0.00	0.00	0.00	0.00
g2) Acciones y Participaciones de Capital	0.00	0.00	0.00	0.00	0.00	0.00
g3) Compra de Títulos y Valores	0.00	0.00	0.00	0.00	0.00	0.00
g4) Concesión de Préstamos.	0.00	0.00	0.00	0.00	0.00	0.00
g5) Inversiones en Fideicomisos, Mandatos y Otros Análogos.	0.00	0.00	0.00	0.00	0.00	0.00
Fideicomiso de Desastres Naturales (informativo)	0.00	0.00	0.00	0.00	0.00	0.00
g6) Otras Inversiones Financieras	0.00	0.00	0.00	0.00	0.00	0.00
g7) Provisiones para Contingencias y Otras Erogaciones Especiales.	0.00	0.00	0.00	0.00	0.00	0.00
H. Participaciones y Aportaciones.	0.00	0.00	0.00	0.00	0.00	0.00
h1) Participaciones.	0.00	0.00	0.00	0.00	0.00	0.00
h2) Aportaciones.	0.00	0.00	0.00	0.00	0.00	0.00
h3) Convenios.	0.00	0.00	0.00	0.00	0.00	0.00
I. Deuda Pública.	0.00	0.00	0.00	0.00	0.00	0.00
i1) Amortización de la Deuda Pública.	0.00	0.00	0.00	0.00	0.00	0.00
i2) Intereses de la Deuda Pública.	0.00	0.00	0.00	0.00	0.00	0.00
i3) Comisiones de la Deuda Pública.	0.00	0.00	0.00	0.00	0.00	0.00
i4) Gastos de la Deuda Pública.	0.00	0.00	0.00	0.00	0.00	0.00
i5) Costo por Coberturas.	0.00	0.00	0.00	0.00	0.00	0.00
i6) Apoyos Financieros.	0.00	0.00	0.00	0.00	0.00	0.00
i7) Adeudos de Ejercicios Fiscales Anteriores (ADEFAS).	0.00	0.00	0.00	0.00	0.00	0.00
III. Total de Egresos	183,871,166.15	14,992,929.98	198,864,096.13	184,569,794.88	158,869,977.12	14,294,290.25

Mtro. Walter Domínguez Camacho
Director Administrativo

NOMBRE DEL ENTE PÚBLICO : Instituto de Capacitación y Vinculación Tecnológica del Estado de Chiapas


Estado Analítico del Ejercicio del Presupuesto de Egresos Detallado – LDF 6b.

Clasificación Administrativa

Del 1 de Enero al 31 de diciembre de 2020

(PESOS)

Concepto	Egresos					Subejercicio
	Aprobado	Ampliaciones / Reducciones	Modificado	Devengado	Pagado	
I. Gasto No Etiquetado	73,548,462.15	4,319,469.65	77,867,931.80	72,087,068.22	56,447,483.72	5,780,863.58
E. Entidades Paraestatales y Fideicomisos No Empresariales y No Financieros	73,548,462.15	4,319,469.65	77,867,931.80	72,087,068.22	56,447,483.72	5,780,863.58
Instituto de Capacitación y Vinculación Tecnológica del Estado de Chiapas	73,548,462.15	4,319,469.65	77,867,931.80	72,087,068.22	56,447,483.72	5,780,863.58
II. Gasto Etiquetado	110,322,693.00	10,673,460.33	120,996,153.33	112,482,726.66	102,422,493.40	8,513,426.67
E. Entidades Paraestatales y Fideicomisos No Empresariales y No Financieros	110,322,693.00	10,673,460.33	120,996,153.33	112,482,726.66	102,422,493.40	8,513,426.67
Instituto de Capacitación y Vinculación Tecnológica del Estado de Chiapas	110,322,693.00	10,673,460.33	120,996,153.33	112,482,726.66	102,422,493.40	8,513,426.67
III. Total de Egresos	183,871,155.15	14,992,929.98	198,864,085.13	184,569,794.88	158,869,977.12	14,294,290.25



Mtro. Walter Domínguez Camacho
Director Administrativo



NOMBRE DEL ENTE PÚBLICO : Instituto de Capacitación y Vinculación Tecnológica del Estado de Chiapas

Estado Analítico del Ejercicio del Presupuesto de Egresos Detallado – LDF 6c.

Clasificación Funcional (Finalidad y Función)

Del 1 de Enero al 31 de diciembre de 2020

(PESOS)

Concepto	Egresos					Subejercicio
	Aprobado	Ampliaciones / Reducciones	Modificado	Devengado	Pagado	
I. Gasto No Etiquetado	73,548,462.15	4,319,469.65	77,867,931.80	72,087,068.22	56,447,483.72	5,780,863.58
A. Gobierno	0.00	0.00	0.00	0.00	0.00	0.00
a1) Legislación	0.00	0.00	0.00	0.00	0.00	0.00
a2) Justicia	0.00	0.00	0.00	0.00	0.00	0.00
a3) Coordinación de la Política de Gobierno	0.00	0.00	0.00	0.00	0.00	0.00
a4) Relaciones Exteriores	0.00	0.00	0.00	0.00	0.00	0.00
a5) Asuntos Financieros y Hacendarios	0.00	0.00	0.00	0.00	0.00	0.00
a6) Seguridad Nacional	0.00	0.00	0.00	0.00	0.00	0.00
a7) Asuntos de Orden Público y de Seguridad Interior	0.00	0.00	0.00	0.00	0.00	0.00
a8) Otros Servicios Generales	0.00	0.00	0.00	0.00	0.00	0.00
B. Desarrollo Social	0.00	0.00	0.00	0.00	0.00	0.00
b1) Protección Ambiental	0.00	0.00	0.00	0.00	0.00	0.00
b2) Vivienda y Servicios a la Comunidad	0.00	0.00	0.00	0.00	0.00	0.00
b3) Salud	0.00	0.00	0.00	0.00	0.00	0.00
b4) Recreación, Cultura y Otras Manifestaciones Sociales	0.00	0.00	0.00	0.00	0.00	0.00
b5) Educación	0.00	0.00	0.00	0.00	0.00	0.00
b6) Protección Social	0.00	0.00	0.00	0.00	0.00	0.00
b7) Otros Asuntos Sociales	0.00	0.00	0.00	0.00	0.00	0.00
C. Desarrollo Económico	73,548,462.15	4,319,469.65	77,867,931.80	72,087,068.22	56,447,483.72	5,780,863.58
c1) Asuntos Económicos, Comerciales y Laborales en General	73,548,462.15	4,319,469.65	77,867,931.80	72,087,068.22	56,447,483.72	5,780,863.58
c2) Agropecuaria, Silvicultura, Pesca y Caza	0.00	0.00	0.00	0.00	0.00	0.00
c3) Combustibles y Energía	0.00	0.00	0.00	0.00	0.00	0.00
c4) Minería, Manufacturas y Construcción	0.00	0.00	0.00	0.00	0.00	0.00
c5) Transporte	0.00	0.00	0.00	0.00	0.00	0.00
c6) Comunicaciones	0.00	0.00	0.00	0.00	0.00	0.00
c7) Turismo	0.00	0.00	0.00	0.00	0.00	0.00
c8) Ciencia, Tecnología e Innovación	0.00	0.00	0.00	0.00	0.00	0.00
c9) Otras Industrias y Otros Asuntos Económicos	0.00	0.00	0.00	0.00	0.00	0.00
D. Otras no Clasificadas en Funciones Anteriores	0.00	0.00	0.00	0.00	0.00	0.00
d1) Transac. de la Deuda Pública/Costo Financiero de la Deuda	0.00	0.00	0.00	0.00	0.00	0.00
d2) Transf., Part. y Aport. entre Diferentes Niv. y Ord. de Gob.	0.00	0.00	0.00	0.00	0.00	0.00
d3) Saneamiento del Sistema Financiero	0.00	0.00	0.00	0.00	0.00	0.00
d4) Adeudos de Ejercicios Fiscales Anteriores	0.00	0.00	0.00	0.00	0.00	0.00
II. Gasto Etiquetado	110,322,693.00	10,673,460.33	120,996,153.33	112,482,726.66	102,422,493.40	8,513,426.67
A. Gobierno	0.00	0.00	0.00	0.00	0.00	0.00
a1) Legislación	0.00	0.00	0.00	0.00	0.00	0.00
a2) Justicia	0.00	0.00	0.00	0.00	0.00	0.00
a3) Coordinación de la Política de Gobierno	0.00	0.00	0.00	0.00	0.00	0.00
a4) Relaciones Exteriores	0.00	0.00	0.00	0.00	0.00	0.00
a5) Asuntos Financieros y Hacendarios	0.00	0.00	0.00	0.00	0.00	0.00
a6) Seguridad Nacional	0.00	0.00	0.00	0.00	0.00	0.00
a7) Asuntos de Orden Público y de Seguridad Interior	0.00	0.00	0.00	0.00	0.00	0.00
a8) Otros Servicios Generales	0.00	0.00	0.00	0.00	0.00	0.00
B. Desarrollo Social	0.00	0.00	0.00	0.00	0.00	0.00
b1) Protección Ambiental	0.00	0.00	0.00	0.00	0.00	0.00
b2) Vivienda y Servicios a la Comunidad	0.00	0.00	0.00	0.00	0.00	0.00
b3) Salud	0.00	0.00	0.00	0.00	0.00	0.00
b4) Recreación, Cultura y Otras Manifestaciones Sociales	0.00	0.00	0.00	0.00	0.00	0.00
b5) Educación	0.00	0.00	0.00	0.00	0.00	0.00
b6) Protección Social	0.00	0.00	0.00	0.00	0.00	0.00
b7) Otros Asuntos Sociales	0.00	0.00	0.00	0.00	0.00	0.00
C. Desarrollo Económico	110,322,693.00	10,673,460.33	120,996,153.33	112,482,726.66	102,422,493.40	8,513,426.67
c1) Asuntos Económicos, Comerciales y Laborales en General	110,322,693.00	10,673,460.33	120,996,153.33	112,482,726.66	102,422,493.40	8,513,426.67
c2) Agropecuaria, Silvicultura, Pesca y Caza	0.00	0.00	0.00	0.00	0.00	0.00
c3) Combustibles y Energía	0.00	0.00	0.00	0.00	0.00	0.00
c4) Minería, Manufacturas y Construcción	0.00	0.00	0.00	0.00	0.00	0.00
c5) Transporte	0.00	0.00	0.00	0.00	0.00	0.00
c6) Comunicaciones	0.00	0.00	0.00	0.00	0.00	0.00
c7) Turismo	0.00	0.00	0.00	0.00	0.00	0.00
c8) Ciencia, Tecnología e Innovación	0.00	0.00	0.00	0.00	0.00	0.00
c9) Otras Industrias y Otros Asuntos Económicos	0.00	0.00	0.00	0.00	0.00	0.00
D. Otras no Clasificadas en Funciones Anteriores	0.00	0.00	0.00	0.00	0.00	0.00
d1) Transac. de la Deuda Pública/Costo Financiero de la Deuda	0.00	0.00	0.00	0.00	0.00	0.00
d2) Transf., Part. y Aport. entre Diferentes Niv. y Ord. de Gob.	0.00	0.00	0.00	0.00	0.00	0.00
d3) Saneamiento del Sistema Financiero	0.00	0.00	0.00	0.00	0.00	0.00
d4) Adeudos de Ejercicios Fiscales Anteriores	0.00	0.00	0.00	0.00	0.00	0.00
III. Total de Egresos	183,871,155.15	14,992,929.98	198,864,085.13	184,569,794.88	158,869,977.12	14,294,280.25

Mtro. Walter Domínguez Camacho
Director Administrativo

NOMBRE DEL ENTE PÚBLICO : Instituto de Capacitación y Vinculación Tecnológica del Estado de Chiapas

Estado Analítico del Ejercicio del Presupuesto de Egresos Detallado – LDF 6d.

Clasificación de Servicios Personales por Categoría

Del 1 de Enero al 31 de diciembre de 2020

(PESOS)

Concepto	Egresos					Subejercicio
	Aprobado	Ampliaciones / Reducciones	Modificado	Devengado	Pagado	
I. Gasto No Etiquetado	69,820,556.15	4,319,469.65	74,140,025.80	68,835,054.92	53,419,387.95	5,304,970.88
A. Personal Administrativo y de Servicio Público	69,820,556.15	4,319,469.65	74,140,025.80	68,835,054.92	53,419,387.95	5,304,970.88
B. Magisterio	0.00	0.00	0.00	0.00	0.00	0.00
C. Servicios de Salud	0.00	0.00	0.00	0.00	0.00	0.00
c1) Personal Administrativo	0.00	0.00	0.00	0.00	0.00	0.00
c2) Personal Médico, Paramédico y Afín	0.00	0.00	0.00	0.00	0.00	0.00
D. Seguridad Pública	0.00	0.00	0.00	0.00	0.00	0.00
E. Gastos Asociados a la Implementación de Nuevas Leyes Federales o Reformas a las mismas	0.00	0.00	0.00	0.00	0.00	0.00
e1) Nombre del Programa o Ley 1	0.00	0.00	0.00	0.00	0.00	0.00
F. Sentencias Laborales Definitivas	0.00	0.00	0.00	0.00	0.00	0.00
II. Gasto Etiquetado	104,730,834.00	4,408,326.10	109,139,160.10	101,181,703.77	92,171,496.57	7,957,456.33
A. Personal Administrativo y de Servicio Público	104,730,834.00	4,408,326.10	109,139,160.10	101,181,703.77	92,171,496.57	7,957,456.33
B. Magisterio	0.00	0.00	0.00	0.00	0.00	0.00
C. Servicios de Salud	0.00	0.00	0.00	0.00	0.00	0.00
c1) Personal Administrativo	0.00	0.00	0.00	0.00	0.00	0.00
c2) Personal Médico, Paramédico y Afín	0.00	0.00	0.00	0.00	0.00	0.00
D. Seguridad Pública	0.00	0.00	0.00	0.00	0.00	0.00
E. Gastos Asociados a la Implementación de Nuevas Leyes Federales o Reformas a las mismas	0.00	0.00	0.00	0.00	0.00	0.00
e1) Nombre del Programa o Ley 1	0.00	0.00	0.00	0.00	0.00	0.00
F. Sentencias Laborales Definitivas	0.00	0.00	0.00	0.00	0.00	0.00
III. Total del Gasto en Servicios Personales	174,551,390.15	8,727,795.75	183,279,185.90	170,016,758.69	145,590,884.52	13,262,427.21


 Mtro. Walter Domínguez Camacho
 Director Administrativo

Indicadores de Observancia	Implementación		Resultado		Fundamento	Comentarios
	SI	NO	Monto a valor	Unidad (pesos/porcentaje)		
	Mecanismo de Verificación	Fecha estimada de cumplimiento				
INDICADORES PRESUPUESTARIOS						
A. INDICADORES CUANTITATIVOS						
1 Balance Presupuestario Sostenible						
a. Propuesto	Iniciativa de Ley de Ingresos y Proyecto de Presupuesto de Egresos	31 de Diciembre 2021	183,871,155.15	pesos	Art. 6 y 19 de la LDF	
b. Aprobado	Ley de Ingresos y Presupuesto de Egresos	31 de Diciembre 2021	183,871,155.15	pesos	Art. 6 y 19 de la LDF	
c. Ejercido	Cuenta Pública / Formato 4 LDF	31 de Diciembre 2021	184,569,794.88	pesos	Art. 6 y 19 de la LDF	
2 Balance Presupuestario de Recursos Disponibles Sostenible						
a. Propuesto	Iniciativa de Ley de Ingresos y Proyecto de Presupuesto de Egresos	31 de Diciembre 2021	183,871,155.15	pesos	Art. 6 y 19 de la LDF	
b. Aprobado	Ley de Ingresos y Presupuesto de Egresos	31 de Diciembre 2021	183,871,155.15	pesos	Art. 6 y 19 de la LDF	
c. Ejercido	Cuenta Pública / Formato 4 LDF	31 de Diciembre 2021	72,087,068.22	pesos	Art. 6 y 19 de la LDF	
3 Financiamiento Neto dentro del Techo de Financiamiento Neto						
a. Propuesto	Iniciativa de Ley de Ingresos	31 de Diciembre 2021	N/A	pesos	Art. 6, 19 y 46 de la LDF	
b. Aprobado	Ley de Ingresos	31 de Diciembre 2021	N/A	pesos	Art. 6, 19 y 46 de la LDF	
c. Ejercido	Cuenta Pública / Formato 4 LDF	31 de Diciembre 2021	N/A	pesos	Art. 6, 19 y 46 de la LDF	
4 Recursos destinados a la atención de desastres naturales						
a. Asignación al fideicomiso para desastres naturales						
a.1 Aprobado	Reporte Trim. Formato 6 a)	31 de Diciembre 2021	N/A	pesos	Art. 9 de la LDF	
a.2 Pagado	Cuenta Pública / Formato 6 a)	31 de Diciembre 2021	N/A	pesos	Art. 9 de la LDF	
b. Aportación promedio realizada por la Entidad Federativa durante los 5 ejercicios previos, para infraestructura dañada por desastres naturales	Autorizaciones de recursos aprobados por el FONDEN	31 de Diciembre 2021	N/A	pesos	Art. 9 de la LDF	
c. Saldo del fideicomiso para desastres naturales	Cuenta Pública / Auxiliar de Cuentas	31 de Diciembre 2021	N/A	pesos	Art. 9 de la LDF	
d. Costo promedio de los últimos 5 ejercicios de la reconstrucción de infraestructura dañada por desastres naturales	Autorizaciones de recursos aprobados por el FONDEN	31 de Diciembre 2021	N/A	pesos	Art. 9 de la LDF	
5 Techo para servicios personales						
a. Asignación en el Presupuesto de Egresos	Reporte Trim. Formato 6 d)	31 de Diciembre 2021	174,551,390.15	pesos	Art. 10 y 21 de la LDF	
b. Ejercido	Reporte Trim. Formato 6 d)	31 de Diciembre 2021	170,016,758.88	pesos	Art. 13 fracc. V y 21 de la LDF	
6 Previsiones de gasto para compromisos de pago derivados de APPs						
a. Asignación en el Presupuesto de Egresos	Presupuesto de Egresos	31 de Diciembre 2021	N/A	pesos	Art. 11 y 21 de la LDF	
7 Techo de ADEFAS para el ejercicio fiscal						
a. Propuesto	Proyecto de Presupuesto de Egresos	31 de Diciembre 2021	0.00	pesos	Art. 12 y 20 de la LDF	
b. Aprobado	Reporte Trim. Formato 6 a)	31 de Diciembre 2021	0.00	pesos	Art. 12 y 20 de la LDF	
c. Ejercido	Cuenta Pública / Formato 6 a)	31 de Diciembre 2021	0.00	pesos	Art. 12 y 20 de la LDF	
B. INDICADORES CUALITATIVOS						
1 Iniciativa de Ley de Ingresos y Proyecto de Presupuesto de Egresos						
a. Objetivos anuales, estrategias y metas para el ejercicio fiscal	Iniciativa de Ley de Ingresos y Proyecto de Presupuesto de Egresos	31 de Diciembre 2021	N/A	pesos	Art. 5 y 18 de la LDF	
b. Proyecciones de ejercicios posteriores	Iniciativa de Ley de Ingresos y Proyecto de Presupuesto de Egresos / Formatos 7 a) y b)	31 de Diciembre 2021	N/A	pesos	Art. 5 y 18 de la LDF	
c. Descripción de riesgos relevantes y propuestas de acción para enfrentarlos	Iniciativa de Ley de Ingresos y Proyecto de Presupuesto de Egresos	31 de Diciembre 2021	N/A	pesos	Art. 5 y 18 de la LDF	
d. Resultados de ejercicios fiscales anteriores y el ejercicio fiscal en cuestión	Iniciativa de Ley de Ingresos y Proyecto de Presupuesto de Egresos / Formatos 7 c) y d)	31 de Diciembre 2021	N/A	pesos	Art. 5 y 18 de la LDF	
e. Estudio actuarial de las pensiones de sus trabajadores	Proyecto de Presupuesto de Egresos / Formato 8	31 de Diciembre 2021	N/A	pesos	Art. 5 y 18 de la LDF	
2 Balance Presupuestario de Recursos Disponibles, en caso de ser negativo						
a. Razones excepcionales que justifican el Balance Presupuestario de Recursos Disponibles negativo	Iniciativa de Ley de Ingresos o Proyecto de Presupuesto de Egresos	31 de Diciembre 2021	N/A		Art. 6 y 19 de la LDF	
b. Fuente de recursos para cubrir el Balance Presupuestario de Recursos Disponibles negativo	Iniciativa de Ley de Ingresos o Proyecto de Presupuesto de Egresos	31 de Diciembre 2021	N/A		Art. 6 y 19 de la LDF	
c. Número de ejercicios fiscales y acciones necesarias para cubrir el Balance Presupuestario de Recursos Disponibles negativo	Iniciativa de Ley de Ingresos o Proyecto de Presupuesto de Egresos	31 de Diciembre 2021	N/A		Art. 6 y 19 de la LDF	
d. Informes Trimestrales sobre el avance de las acciones para recuperar el Balance Presupuestario de Recursos Disponibles	Reporte Trim. y Cuenta Pública	31 de Diciembre 2021	N/A		Art. 6 y 19 de la LDF	
3 Servicios Personales						
a. Remuneraciones de los servidores públicos	Proyecto de Presupuesto	31 de Diciembre 2021	N/A		Art. 10 y 21 de la LDF	
b. Previsiones salariales y económicas para cubrir incrementos salariales, creación de plazas y otros	Proyecto de Presupuesto	31 de Diciembre 2021	N/A		Art. 10 y 21 de la LDF	

NOMBRE DEL ENTE PÚBLICO: INSTITUTO DE CAPACITACIÓN Y VINCULACIÓN TECNOLÓGICA DEL ESTADO DE CHIAPAS
GUÍA DE CUMPLIMIENTO DE LA LEY DE DISCIPLINA FINANCIERA DE LAS ENTIDADES FEDERATIVAS Y MUNICIPIOS
DEL 1 DE ENERO AL 31 DE DICIEMBRE DE 2020

Indicadores de Observancia	Implementación		Resultado		Fundamento	Comentarios
	SI	NO	Monto o valor	Unidad (pesos/porcentaje)		
Mecanismo de Verificación						
Fecha estimada de cumplimiento						
INDICADORES DEL EJERCICIO PRESUPUESTARIO						
A. INDICADORES CUANTITATIVOS						
1 Ingresos Excedentes derivados de Ingresos de Libre Disposición						
a. Monto de Ingresos Excedentes derivados de ILD	Cuenta Pública / Formato 5	31 de Diciembre 2021	4,319,469.65	pesos	Art. 14 y 21 de la LDF	
b. Monto de Ingresos Excedentes derivados de ILD destinados al fin del A.14, fracción I de la LDF	Cuenta Pública	31 de Diciembre 2021	N/A	pesos	Art. 14 y 21 de la LDF	
c. Monto de Ingresos Excedentes derivados de ILD destinados al fin del A.14, fracción II, a) de la LDF	Cuenta Pública	31 de Diciembre 2021	N/A	pesos	Art. 14 y 21 de la LDF	
d. Monto de Ingresos Excedentes derivados de ILD destinados al fin del A.14, fracción II, b) de la LDF	Cuenta Pública	31 de Diciembre 2021	N/A	pesos	Art. 14 y 21 de la LDF	
e. Monto de Ingresos Excedentes derivados de ILD destinados al fin del artículo noveno transitorio de la LDF		31 de Diciembre 2021	N/A	pesos	Art. Noveno Transitorio de la LDF	
B. INDICADORES CUALITATIVOS						
1 Análisis Costo-Beneficio para programas o proyectos de inversión mayores a 10 millones de UDIS	Página de internet de la Secretaría de Finanzas o Tesorería Municipal	31 de Diciembre 2021	N/A		Art. 13 frac. III y 21 de la LDF	
2 Análisis de conveniencia y análisis de transferencia de riesgos de los proyectos APPs	Página de internet de la Secretaría de Finanzas o Tesorería Municipal	31 de Diciembre 2021	N/A		Art. 13 frac. III y 21 de la LDF	
3 Identificación de población objetivo, destino y temporalidad de subsidios	Página de internet de la Secretaría de Finanzas o Tesorería Municipal	31 de Diciembre 2021	N/A		Art. 13 frac. VII y 21 de la LDF	
INDICADORES DE DEUDA PÚBLICA						
A. INDICADORES CUANTITATIVOS						
1 Obligaciones a Corto Plazo						
a. Límite de Obligaciones a Corto Plazo		31 de Diciembre 2021	N/A	pesos	Art. 30 frac. I de la LDF	
b. Obligaciones a Corto Plazo		31 de Diciembre 2021	N/A	pesos	Art. 30 frac. I de la LDF	

TITULAR DEL ORGANISMO PÚBLICO

Mtra. Fabiola Lizbeth Astudillo Reyes



INFORMACIÓN DE ANÁLISIS / INTEGRACIÓN

**APLICACIÓN DEL PRESUPUESTO TOTAL POR RUBROS
DEL 1 DE ENERO AL 31 DE DICIEMBRE DE 2020**

21120 310 INSTITUTO DE CAPACITACIÓN Y VINCULACIÓN TECNOLÓGICA DEL ESTADO DE CHIAPAS

CONCEPTO	PRESUPUESTO DE EGRESOS					
	APROBADO ANUAL	MODIFICADO	COMPROMETIDO	DEVENGADO	EJERCIDO	PAGADO
RECURSOS PRESUPUESTARIOS						
1000 Servicios Personales						
2000 Materiales y Suministros						
3000 Servicios Generales	0.00	4,194,254.13	4,194,254.13	4,194,254.13	4,194,254.13	4,194,254.13
4000 Transferencias, Asignaciones, Subsidios y Otras Ayudas	183,871,155.15	194,669,831.00	180,375,540.75	180,375,540.75	154,675,722.99	154,675,722.99
5000 Bienes Muebles, Inmuebles e Intangibles						
6000 Inversión Pública						
7000 Inversiones Financieras y Otras Provisiones						
8000 Participaciones y Aportaciones						
9000 Deuda Pública						
Subtotal	183,871,155.15	198,864,085.13	184,569,794.88	184,569,794.88	158,869,977.12	158,869,977.12
RECURSOS PROPIOS						
1000 Servicios Personales						
2000 Materiales y Suministros						
3000 Servicios Generales						
4000 Transferencias, Asignaciones, Subsidios y Otras Ayudas						
Subtotal	0.00	0.00	0.00	0.00	0.00	0.00
RECURSOS AJENOS						
1000 Servicios Personales						
2000 Materiales y Suministros						
3000 Servicios Generales						
4000 Transferencias, Asignaciones, Subsidios y Otras Ayudas						
Subtotal						
RECURSOS FEDERALES NO PRESUPUESTARIOS						
1000 Servicios Personales						
2000 Materiales y Suministros						
3000 Servicios Generales						
4000 Transferencias, Asignaciones, Subsidios y Otras Ayudas						
Subtotal						
TOTAL	183,871,155.15	198,864,085.13	184,569,794.88	184,569,794.88	158,869,977.12	158,869,977.12

JEFE DEL DEPTO. DE PROGRAMACIÓN Y PRESUPUESTO

ING. LUIS ALFONSO CRUZ VELASCO

DIRECTOR DE PLANEACIÓN

C.P. SALVADOR BETANZOS SOLÍS

HOJA ANEXA (JUSTIFICACIÓN DE LA VARIACIÓN ENTRE EL DEVENGADO VS EL EJERCIDO Y PAGADO)

DEL 1 DE ENERO AL 31 DE DICIEMBRE DE 2020

21120 310 INSTITUTO DE CAPACITACIÓN Y VINCULACIÓN TECNOLÓGICA DEL ESTADO DE CHIAPAS

CONCEPTO	PRESUPUESTO DE EGRESOS					EXPLICACIÓN DE LA VARIACIÓN
	DEVENGADO 1	EJERCIDO 2	PAGADO 3	VARIACIÓN EN RELACIÓN AL EJERCIDO 4=1-2	VARIACIÓN EN RELACIÓN AL PAGADO 5=1-3	
RECURSOS PRESUPUESTARIOS						
3000 Servicios Generales	4,194,254.13	4,194,254.13	4,194,254.13	0.00	0.00	
4000 Transferencias, Asignaciones, Subsidios y Otras Ayudas	180,375,540.75	154,675,722.99	154,675,722.99	25,699,817.76	25,699,817.76	La variación por \$25,699,817.76, del devengado con respecto al ejercido y al pagado; corresponde a recursos apasivados que no se pudieron ejercer al cierre del ejercicio por concepto de; pago de honorarios por cursos impartidos en diciembre, por pago de impuestos de servicio personales ISR, IMSS. INFONAVIT, correspondientes al último bimestre del ejercicio 2020, así como por pago de servicios básicos del último bimestre del año.
Total	184,569,794.88	158,869,977.12	158,869,977.12	25,699,817.76	25,699,817.76	

JEFE DEL DEPTO. DE PROGRAMACIÓN Y PRESUPUESTO
 ING. LUIS ALFONSO CRUZ VELASCO

DIRECTOR DE PLANEACIÓN
 C.P. SALVADOR BETANZOS SOLÍS

**ANÁLISIS DE LAS PRINCIPALES VARIACIONES Y ADECUACIONES AL PRESUPUESTO DE EGRESOS
DEL 1 DE ENERO AL 31 DE DICIEMBRE DE 2020**

21120 310 INSTITUTO DE CAPACITACIÓN Y VINCULACIÓN TECNOLÓGICA DEL ESTADO DE CHIAPAS

PRESUPUESTO DE EGRESOS				VARIACIÓN EN RELACIÓN AL:	
APROBADO ANUAL	AMPLIACIONES / REDUCCIONES	MODIFICADO	DEVENGADO	APROBADO ANUAL	%
1	2	3 = 1+2	4	5 = 4-1	
183,871,155.15	14,992,929.98	198,864,085.13	184,569,794.88	698,639.73	0.4
Razón de la variación del Presupuesto Devengado en relación al Aprobado Anual					
La variación por 698,639.73, que presenta este organismo público, corresponde a autorización de ampliación líquida de recursos presupuestales por concepto de complemento de servicios personales					
La variación se integra por las siguientes fuentes de financiamiento:					
Fuente de Financiamiento: 5811 Fondo General de Participaciones			Ramo: 28 Participaciones a Entidades Federativas y Municipios		
Programa o Fondo: 08 Subsidios para Organismos Descentralizados Estatales (Ramo 11 – U006): La variación de (\$985,501.23); que presenta este Programa o Fondo corresponden a una ampliación de recursos que fueron necesarios para cubrir servicios personales y gastos de operación necesarios para la consecución de las metas programadas.					
Fuente de Financiamiento: 5817 Otros Recursos - Impuesto a la Venta Final de Gasolina y Diesel			Ramo: 28 Participaciones a Entidades Federativas y Municipios		
Programa o Fondo: 08 Subsidios para Organismos Descentralizados Estatales (Ramo 11 – U006): La variación de (\$475,892.70); que presenta este Programa o Fondo corresponden a recursos no ejercidos al 31 de diciembre 2020 y apasivados, necesarios para cubrir gastos de operación básicos del Instituto.					
Fuente de Financiamiento: 5932 Otros subsidios			Ramo: 11 Educación Pública		
Programa o Fondo: 01 Subsidios para Organismos Descentralizados Estatales (Ramo 11 – U006): La variación de \$2,160,033.66; que presenta este Programa o Fondo corresponden a autorización de ampliación líquida de recursos presupuestales por concepto de complemento de servicios personales					
Integración de la Modificación al Presupuesto de Egresos (Ampliaciones/Reducciones)					
Ampliación Líquida por un monto de \$1,171,890.85; por concepto de incremento del presupuesto aprobado, derivado del comunicado federal 2020.					
Ampliación Líquida por un monto de \$665,064.00; por concepto de de complemento de servicios personales					
Ampliación Líquida por un monto de \$2,482,514.80; por concepto de de complemento de servicios personales					
Ampliación Líquida por un monto de \$1,757,838; por concepto de de complemento de servicios personales					
Ampliación Líquida por un monto de \$3,723,772.20; por concepto de de complemento de servicios personales					
Ampliación Líquida por un monto de \$997,596.00; por concepto de de complemento de servicios personales					
Ampliación Líquida por un monto de \$4,194,254.13; por concepto de gastos para equilibrar el ingreso					

JEFE DEL DEPTO. DE PROGRAMACIÓN Y PRESUPUESTO

ING. LUIS ALFONSO CRUZ VELASCO

DIRECTOR DE PLANEACIÓN

C.P. SALVADOR BETANZOS SOLÍS

**COMPARATIVO Y ANÁLISIS DEL PRESUPUESTO DEVENGADO POR OBJETO DEL GASTO
DEL 1 DE ENERO AL 31 DE DICIEMBRE DE 2020**

21120 310 INSTITUTO DE CAPACITACIÓN Y VINCULACIÓN TECNOLÓGICA DEL ESTADO DE CHIAPAS

OBJETO DEL GASTO		PRESUPUESTO DEVENGADO		VARIACIÓN	ANÁLISIS DE LA VARIACIÓN POR OBJETO DEL GASTO
		EJERCICIO			
		2019	2020		
	TOTAL	185,356,914.32	184,569,794.88	-787,119.44	
1000	Servicios Personales			0.00	
2000	Materiales y Suministros			0.00	
3000	Servicios Generales	0.00	4,194,254.13	4,194,254.13	La variación obedece principalmente a que en el 2020 con oficio No. SH/SUBE/3601/2020 se autorizaron recursos por un monto de \$4,194,254.13; para la regularización presupuestal y contable de recursos del ejercicio fiscal 2019 (Gastos para Equilibrar el Ingreso), derivado de recursos depositados por la federación en el 2020, siendo que fueron autorizados en el ejercicio 2019.
4000	Transferencias, Asignaciones, Subsidios y Otras Ayudas	185,356,914.32	180,375,540.75	-4,981,373.57	La variación obedece principalmente a que en el 2020, se presentó la pandemia por el COVID-19, ocasionando que se suspendieran los cursos presenciales, y esto derivó a que los gastos de operación se redujeran con relación al 2019, ya que el 2019, fue un año en que se operó de manera normal sin pandemia.
5000	Bienes Muebles, Inmuebles e Intangibles			0.00	
6000	Inversión Pública			0.00	
7000	Inversiones Financieras y Otras Provisiones			0.00	
8000	Participaciones y Aportaciones			0.00	
9000	Deuda Pública			0.00	

JEFE DEL DEPTO. DE PROGRAMACIÓN Y PRESUPUESTO

ING. LUIS ALFONSO CRUZ VELASCO

DIRECTOR DE PLANEACIÓN

C.P. SALVADOR BETANZOS SOLÍS

ANÁLISIS DE LOS RECURSOS FEDERALES ETIQUETADOS
DEL 1 DE ENERO AL 31 DE DICIEMBRE DE 2020

21120 310 INSTITUTO DE CAPACITACIÓN Y VINCULACIÓN TECNOLÓGICA DEL ESTADO DE CHIAPAS

FUENTE DE FINANCIAMIENTO - RAMO - PROGRAMA O FONDO - ANÁLISIS DEL EJERCICIO DEL GASTO

5932 OTROS SUBSIDIOS

5932 11 Educación

01 Subsidios para organismos Descentralizados Estatales Ramo 11 - U006

Mediante este programa se destinaron recursos por la cantidad de 112 millones 482 mil 727 pesos; de los cuales 101 millones 181 mil 704 pesos se orientaron para el pago de servicios personales de la plantilla del Instituto; 1 millón 693 mil 435 pesos para materiales y suministros; y 9 millones 607 mil 588 pesos para servicios generales; para el cumplimiento de los objetivos y metas institucionales del Instituto. Al cuarto trimestre se impartieron un total de 3,409 cursos de capacitación, logrando beneficiar a 40,623 personas.

JEFE DEL DEPTO. DE PROGRAMACIÓN Y PRESUPUESTO

ING. LUIS ALFONSO CRUZ VELASCO

DIRECTOR DE PLANEACIÓN

C.P. SALVADOR BETANZOS SOLÍS



INSTITUTO DE
CAPACITACIÓN Y VINCULACIÓN
TECNOLÓGICA DEL ESTADO DE CHIAPAS
GOBIERNO DE CHIAPAS

2011 203 10 INSTITUTO DE CAPACITACIÓN Y VINCULACIÓN TECNOLÓGICA DEL ESTADO DE CHIAPAS

Reportes Presupuestales 4o. Trimestre 2020




ESTADO DEL EJERCICIO DEL PRESUPUESTO
CIERRE A DICIEMBRE DE 2020
Instituto de Capacitación y Vinculación Tecnológica del Estado de Chiapas

31 de Diciembre de 2020
(Pesos)

Página 1 de 1
Fecha de Impresión: 10/02/2021 3:42:18 p.m.

CAPÍTULOS / CONCEPTOS	PRESUPUESTO AUTORIZADO				COMPROMETIDO	DEVENGADO	EJERCIDO	PAGADO	Variación Nominal	
	PRESUPUESTO DE EGRESOS APROBADO	AMPLIACIONES	REDUCCIONES	MODIFICADO					Modificado Comprometido	Modificado Devengado
TOTAL	183,871,155.15	44,608,091.28	29,615,161.30	198,864,085.13	184,569,794.88	184,569,794.88	158,869,977.12	158,869,977.12	14,294,290.25	14,294,290.25
Servicios Generales.	0.00	4,194,254.13	0.00	4,194,254.13	4,194,254.13	4,194,254.13	4,194,254.13	4,194,254.13	0.00	0.00
Otros Servicios Generales.	0.00	4,194,254.13	0.00	4,194,254.13	4,194,254.13	4,194,254.13	4,194,254.13	4,194,254.13	0.00	0.00
Transferencias, Asignaciones, Subsidios y Otras Ayudas.	183,871,155.15	40,413,837.15	29,615,161.30	194,669,831.00	180,375,540.75	180,375,540.75	154,675,722.99	154,675,722.99	14,294,290.25	14,294,290.25
Transferencias Internas y Asignaciones al Sector Público.	183,871,155.15	40,413,837.15	29,615,161.30	194,669,831.00	180,375,540.75	180,375,540.75	154,675,722.99	154,675,722.99	14,294,290.25	14,294,290.25

Mtra. Fabiola Lizbeth Astudillo Reyes
Directora General





GOBIERNO CONSTITUCIONAL DEL ESTADO DE CHIAPAS

SECRETARÍA DE HACIENDA

Análisis de Partidas por Clasificación Administrativa

SISTEMA PRESUPUESTARIO 2020

(PESOS)

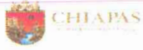
CIERRE DE DICIEMBRE

2.1.1.2.0.310 Instituto de Capacitación y Vinculación Tecnológica del Estado de Chiapas

Jueves, 31 de diciembre de 2020

Table with columns: UR, FI, FSF, JSFP, PP, OA, AI, PI, MPIO, CO/GC, GASTO, TG, TR, FF, SFTE, RM, FF, CP, DM, DESCRIPCIÓN, Presupuesto Aprobado, Modificación Neta, Presupuesto Modificado, Presupuesto Liberado, Presupuesto por Liberar, Presupuesto Ministrado, Presupuesto Comprometido, Presupuesto Devengado, Presupuesto Ejercido, Presupuesto Pagado, Subejercicio. Includes rows for Gran Total, Total, and various sub-items like Dirección General, Desarrollo Económico, etc.

Handwritten signature and blue scribbles at the bottom right of the page.



GOBIERNO CONSTITUCIONAL DEL ESTADO DE CHIAPAS

SECRETARÍA DE HACIENDA

Por Capítulos, Concepto, Partida Genérica y Partida Específica por Clasificación Administrativa
SISTEMA PRESUPUESTARIO 2020
(PESCS)

EP-03

Página 1 de 1

miércoles, 10 de febrero de 2020

2.1.1.2.0.310 Instituto de Capacitación y Vinculación Tecnológica del Estado de Chiapas

Table with columns: CAPÍTULOS /CONCEPTOS /PARTIDAS, DESCRIPCIÓN, Presupuesto Aprobado, Modificación Neta, Presupuesto Modificado, Presupuesto Liberado, Presupuesto por Liberar, Presupuesto Ministrado, Presupuesto Comprometido, Presupuesto Devengado, Presupuesto Ejercido, Presupuesto Pagado, Subejercicio. Includes rows for INSTITUCIONALES, 3000, 3900, 396, 39603, 4000, 4100, 415, -1501, -1502, -1503.

Handwritten signature and blue scribbles.



GOBIERNO CONSTITUCIONAL DEL ESTADO DE CHIAPAS

SECRETARÍA DE HACIENDA

Resumen Tipo de Gasto y Partida
SISTEMA PRESUPUESTARIO 2020

(PESOS)

CIERRE DE DICIEMBRE

EP-03

Página 1 de 1

2.1.1.2.0.310 Instituto de Capacitación y Vinculación Tecnológica del Estado de Chiapas

lunes, 31 de diciembre de 2020

TIPO GASTO / CAPÍTULOS / CONCEPTOS / PARTIDAS	DESCRIPCIÓN	Presupuesto Aprobado	Modificación Neta	Presupuesto Modificado	Presupuesto Liberado	Presupuesto por Liberar	Presupuesto Ministrado	Presupuesto Comprometido	Presupuesto Devengado	Presupuesto Ejercido	Presupuesto Pagado	Subejercicio
Gran Total		183,871,153.15	14,997,929.98	198,864,083.13	198,864,083.13	0.00	198,864,083.13	184,569,794.88	184,569,794.88	158,869,977.12	158,869,977.12	14,294,290.25
Tótal Institucional		183,871,153.15	14,997,929.98	198,864,083.13	198,864,083.13	0.00	198,864,083.13	184,569,794.88	184,569,794.88	158,869,977.12	158,869,977.12	14,294,290.25
Tótal Inversión		0.00	0.00	0.00	0.00	0.00	0.00	0.00	0.00	0.00	0.00	0.00
Tótal		183,871,153.15	14,997,929.98	198,864,083.13	198,864,083.13	0.00	198,864,083.13	184,569,794.88	184,569,794.88	158,869,977.12	158,869,977.12	14,294,290.25
Institucional		183,871,153.15	14,997,929.98	198,864,083.13	198,864,083.13	0.00	198,864,083.13	184,569,794.88	184,569,794.88	158,869,977.12	158,869,977.12	14,294,290.25
Inversión		0.00	0.00	0.00	0.00	0.00	0.00	0.00	0.00	0.00	0.00	0.00
1 Gasto Corriente		183,871,153.15	14,997,929.98	198,864,083.13	198,864,083.13	0.00	198,864,083.13	184,569,794.88	184,569,794.88	158,869,977.12	158,869,977.12	14,294,290.25
3000	servicios Generales.	0.00	4,194,254.13	4,194,254.13	4,194,254.13	0.00	4,194,254.13	4,194,254.13	4,194,254.13	4,194,254.13	4,194,254.13	0.00
3900	Otros Servicios Generales.	0.00	4,194,254.13	4,194,254.13	4,194,254.13	0.00	4,194,254.13	4,194,254.13	4,194,254.13	4,194,254.13	4,194,254.13	0.00
396	Otros Gastos por Responsabilidades.	0.00	4,194,254.13	4,194,254.13	4,194,254.13	0.00	4,194,254.13	4,194,254.13	4,194,254.13	4,194,254.13	4,194,254.13	0.00
3603	Gasto para Equilibrar el Ingreso	0.00	4,194,254.13	4,194,254.13	4,194,254.13	0.00	4,194,254.13	4,194,254.13	4,194,254.13	4,194,254.13	4,194,254.13	0.00
4000	Transferencias, Asignaciones, Subsidios y Otras Ayudas.	183,871,153.15	10,786,675.85	194,659,831.00	194,659,831.00	0.00	194,659,831.00	180,375,540.75	180,375,540.75	154,675,722.99	154,675,722.99	14,294,290.25
4100	Transferencias Internas y Asignaciones al Sector Público.	183,871,153.15	10,786,675.85	194,659,831.00	194,659,831.00	0.00	194,659,831.00	180,375,540.75	180,375,540.75	154,675,722.99	154,675,722.99	14,294,290.25
415	Transferencias Internas Otorgadas a Entidades Paraestatales no Empresariales y no Financieras	183,871,153.15	10,786,675.85	194,659,831.00	194,659,831.00	0.00	194,659,831.00	180,375,540.75	180,375,540.75	154,675,722.99	154,675,722.99	14,294,290.25
41501	Transferencias para Servicios Personales	174,551,390.15	8,777,795.75	183,329,185.90	183,329,185.90	0.00	183,329,185.90	170,016,738.69	170,016,738.69	145,590,884.52	145,590,884.52	13,262,427.21
41502	Transferencias para Materiales y Suministros	5,591,859.00	-183,953.00	3,727,906.00	3,727,906.00	0.00	3,727,906.00	2,981,381.06	2,981,381.06	2,964,553.80	2,964,553.80	746,524.14
41503	Transferencias para Servicios Generales	3,727,906.00	3,948,833.10	7,662,739.10	7,662,739.10	0.00	7,662,739.10	7,377,401.00	7,377,401.00	6,120,284.67	6,120,284.67	285,338.10



GOBIERNO CONSTITUCIONAL DEL ESTADO DE CHIAPAS
SECRETARÍA DE HACIENDA

Recurso Federales - Fondo General de Participaciones (Clasificación Administrativa)
SISTEMA PRESUPUESTARIO 2020
(PESOS)

2.1.1.2.0.310 Instituto de Capacitación y Vinculación Tecnológica del Estado de Chiapas

JR	FI	FUN	SS	SP	OA	AI	PT	MPIO	COGC	GASTO	TG	TR	FF	SF	FE	DESCRIPCIÓN	Presupuesto Aprobado	Modificación Neta	Presupuesto Modificado	Presupuesto Liberado	Presupuesto por Liberar	Presupuesto Ministrado	Presupuesto Comprometido	Presupuesto Devengado	Presupuesto Ejercido	Presupuesto Pagado	Subejercicio						
Grijn Total																	69,820,556.15	3,147,578.80	72,968,134.95	72,968,134.95	0.00	72,968,134.95	68,835,054.92	68,835,054.92	53,419,387.95	53,419,387.95	4,133,080.00						
Total																	69,820,556.15	3,147,578.80	72,968,134.95	72,968,134.95	0.00	72,968,134.95	68,835,054.92	68,835,054.92	53,419,387.95	53,419,387.95	4,133,080.00						
TOTAL FUENTE DE FINANCIAMIENTO																	69,820,556.15	3,147,578.80	72,968,134.95	72,968,134.95	0.00	72,968,134.95	68,835,054.92	68,835,054.92	53,419,387.95	53,419,387.95	4,133,080.00						
TOTAL GLOBL SUBFUENTE 1 Asuntos Económicos, Comerciales y Laborales en General																	69,820,556.15	3,147,578.80	72,968,134.95	72,968,134.95	0.00	72,968,134.95	68,835,054.92	68,835,054.92	53,419,387.95	53,419,387.95	4,133,080.00						
TOTAL GLOBL SUBFUENTE DE FINANCIAMIENTO H Recursos por Reducciones en Otras Previsiones (Recursos del Ejercicio S)																	0.00	665,064.00	665,064.00	665,064.00	0.00	665,064.00	0.00	0.00	0.00	0.00	665,064.00						
INSTITUCIONALES																	0.00	665,064.00	665,064.00	665,064.00	0.00	665,064.00	0.00	0.00	0.00	0.00	665,064.00						
01	Dirección General																0.00	665,064.00	665,064.00	665,064.00	0.00	665,064.00	0.00	0.00	0.00	665,064.00							
01 3	Desarrollo Económico																0.00	665,064.00	665,064.00	665,064.00	0.00	665,064.00	0.00	0.00	0.00	665,064.00							
01 3 1	Asuntos Económicos, Comerciales y Laborales en General																0.00	665,064.00	665,064.00	665,064.00	0.00	665,064.00	0.00	0.00	0.00	665,064.00							
01 3 1 2	Asuntos Laborales Generales																0.00	665,064.00	665,064.00	665,064.00	0.00	665,064.00	0.00	0.00	0.00	665,064.00							
01 3 1 2 1	Asuntos Laborales Generales																0.00	665,064.00	665,064.00	665,064.00	0.00	665,064.00	0.00	0.00	0.00	665,064.00							
01 3 1 2 1 F	Desarrollo Económico																0.00	665,064.00	665,064.00	665,064.00	0.00	665,064.00	0.00	0.00	0.00	665,064.00							
01 3 1 2 1 F 029	Programa de impulso y capacitación al empleo																0.00	665,064.00	665,064.00	665,064.00	0.00	665,064.00	0.00	0.00	0.00	665,064.00							
01 3 1 2 1 F 029 02	Asignación por Concurrencia																0.00	665,064.00	665,064.00	665,064.00	0.00	665,064.00	0.00	0.00	0.00	665,064.00							
01 3 1 2 1 F 029 02 C02	Capacitación y Productividad																0.00	665,064.00	665,064.00	665,064.00	0.00	665,064.00	0.00	0.00	0.00	665,064.00							
01 3 1 2 1 F 029 02 C02 A001	Fomento a la Calidad del Sector Laboral del Estado																0.00	665,064.00	665,064.00	665,064.00	0.00	665,064.00	0.00	0.00	0.00	665,064.00							
01 3 1 2 1 F 029 02 C02 A001 000	Cobertura Estatal																0.00	665,064.00	665,064.00	665,064.00	0.00	665,064.00	0.00	0.00	0.00	665,064.00							
01 3 1 2 1 F 029 02 C02 A001 000 1 400	Transferencias, Asignaciones, Subsidios y Otras Ayudas																0.00	665,064.00	665,064.00	665,064.00	0.00	665,064.00	0.00	0.00	0.00	665,064.00							
01 3 1 2 1 F 029 02 C02 A001 000 1 410	Transferencias Internas y Asignaciones al Sector Público																0.00	665,064.00	665,064.00	665,064.00	0.00	665,064.00	0.00	0.00	0.00	665,064.00							
01 3 1 2 1 F 029 02 C02 A001 000 1 415	Transferencias Internas Otorgadas a Entidades Paraestatales no Empresariales y no Financieras																0.00	665,064.00	665,064.00	665,064.00	0.00	665,064.00	0.00	0.00	0.00	665,064.00							
01 3 1 2 1 F 029 02 C02 A001 000 1 415 1 1 1 5811 H 6	Transferencias para Servicios Personales																0.00	665,064.00	665,064.00	665,064.00	0.00	665,064.00	0.00	0.00	0.00	665,064.00							
TOTAL GLOBL SUBFUENTE DE FINANCIAMIENTO S Recursos del Ejercicio																	69,820,556.15	2,482,514.80	72,303,070.95	72,303,070.95	0.00	72,303,070.95	68,835,054.92	68,835,054.92	53,419,387.95	53,419,387.95	3,468,016.00						
INSTITUCIONALES																	69,820,556.15	2,482,514.80	72,303,070.95	72,303,070.95	0.00	72,303,070.95	68,835,054.92	68,835,054.92	53,419,387.95	53,419,387.95	3,468,016.00						
01	Dirección General																69,820,556.15	2,482,514.80	72,303,070.95	72,303,070.95	0.00	72,303,070.95	68,835,054.92	68,835,054.92	53,419,387.95	53,419,387.95	3,468,016.00						
01 3	Desarrollo Económico																69,820,556.15	2,482,514.80	72,303,070.95	72,303,070.95	0.00	72,303,070.95	68,835,054.92	68,835,054.92	53,419,387.95	53,419,387.95	3,468,016.00						
01 3 1	Asuntos Económicos, Comerciales y Laborales en General																69,820,556.15	2,482,514.80	72,303,070.95	72,303,070.95	0.00	72,303,070.95	68,835,054.92	68,835,054.92	53,419,387.95	53,419,387.95	3,468,016.00						
01 3 1 2	Asuntos Laborales Generales																69,820,556.15	2,482,514.80	72,303,070.95	72,303,070.95	0.00	72,303,070.95	68,835,054.92	68,835,054.92	53,419,387.95	53,419,387.95	3,468,016.00						
01 3 1 2 1	Asuntos Laborales Generales																69,820,556.15	2,482,514.80	72,303,070.95	72,303,070.95	0.00	72,303,070.95	68,835,054.92	68,835,054.92	53,419,387.95	53,419,387.95	3,468,016.00						
01 3 1 2 1 F	Desarrollo Económico																69,820,556.15	2,482,514.80	72,303,070.95	72,303,070.95	0.00	72,303,070.95	68,835,054.92	68,835,054.92	53,419,387.95	53,419,387.95	3,468,016.00						
01 3 1 2 1 F 029	Programa de impulso y capacitación al empleo																69,820,556.15	2,482,514.80	72,303,070.95	72,303,070.95	0.00	72,303,070.95	68,835,054.92	68,835,054.92	53,419,387.95	53,419,387.95	3,468,016.00						
01 3 1 2 1 F 029 02	Asignación por Concurrencia																69,820,556.15	2,482,514.80	72,303,070.95	72,303,070.95	0.00	72,303,070.95	68,835,054.92	68,835,054.92	53,419,387.95	53,419,387.95	3,468,016.00						
01 3 1 2 1 F 029 02 C02	Capacitación y Productividad																69,820,556.15	2,482,514.80	72,303,070.95	72,303,070.95	0.00	72,303,070.95	68,835,054.92	68,835,054.92	53,419,387.95	53,419,387.95	3,468,016.00						
01 3 1 2 1 F 029 02 C02 A001	Fomento a la Calidad del Sector Laboral del Estado																69,820,556.15	2,482,514.80	72,303,070.95	72,303,070.95	0.00	72,303,070.95	68,835,054.92	68,835,054.92	53,419,387.95	53,419,387.95	3,468,016.00						
01 3 1 2 1 F 029 02 C02 A001 000	Cobertura Estatal																69,820,556.15	2,482,514.80	72,303,070.95	72,303,070.95	0.00	72,303,070.95	68,835,054.92	68,835,054.92	53,419,387.95	53,419,387.95	3,468,016.00						
01 3 1 2 1 F 029 02 C02 A001 000 1 400	Transferencias, Asignaciones, Subsidios y Otras Ayudas																69,820,556.15	2,482,514.80	72,303,070.95	72,303,070.95	0.00	72,303,070.95	68,835,054.92	68,835,054.92	53,419,387.95	53,419,387.95	3,468,016.00						
01 3 1 2 1 F 029 02 C02 A001 000 1 410	Transferencias Internas y Asignaciones al Sector Público																69,820,556.15	2,482,514.80	72,303,070.95	72,303,070.95	0.00	72,303,070.95	68,835,054.92	68,835,054.92	53,419,387.95	53,419,387.95	3,468,016.00						
01 3 1 2 1 F 029 02 C02 A001 000 1 415	Transferencias Internas Otorgadas a Entidades Paraestatales no Empresariales y no Financieras																69,820,556.15	2,482,514.80	72,303,070.95	72,303,070.95	0.00	72,303,070.95	68,835,054.92	68,835,054.92	53,419,387.95	53,419,387.95	3,468,016.00						
01 3 1 2 1 F 029 02 C02 A001 000 1 415 1 1 1 5811 S 6	Transferencias para Servicios Personales																69,820,556.15	2,482,514.80	72,303,070.95	72,303,070.95	0.00	72,303,070.95	68,835,054.92	68,835,054.92	53,419,387.95	53,419,387.95	3,468,016.00						

[Handwritten signature and blue scribbles]



GOBIERNO CONSTITUCIONAL DEL ESTADO DE CHIAPAS

SECRETARÍA DE HACIENDA

Otros Recursos - Impuesto a la Venta Final de Gasolina y Diesel (Clasificación Administrativa)

SISTEMA PRESUPUESTARIO 2020

(PESOS)

CIERRE DE DICIEMBRE

EP-5817

Página 1 de 1

Jueves, 31 de diciembre de 2020

2.1.1.2.0.310 Instituto de Capacitación y Vinculación Tecnológica del Estado de Chiapas

JR	FI	FF	SS	FPS	OP	OA	AI	PT	MPIO	COGC	GASTO	TG	TR	FF	SFTE	DESCRIPCIÓN	Presupuesto Aprobado	Modificación Neta	Presupuesto Modificado	Presupuesto Liberado	Presupuesto por Liberar	Presupuesto Ministrado	Presupuesto Comprometido	Presupuesto Devengado	Presupuesto Ejercido	Presupuesto Pagado	Subejercicio					
Grp'n Total																	3,727,906.00	0.00	3,727,906.00	3,727,906.00	0.00	3,727,906.00	3,252,013.30	3,252,013.30	3,028,095.77	3,028,095.77	475,892.73					
Total																	3,727,906.00	0.00	3,727,906.00	3,727,906.00	0.00	3,727,906.00	3,252,013.30	3,252,013.30	3,028,095.77	3,028,095.77	475,892.73					
TOTAL FUENTE DE FINANCIAMIENTO																	3,727,906.00	0.00	3,727,906.00	3,727,906.00	0.00	3,727,906.00	3,252,013.30	3,252,013.30	3,028,095.77	3,028,095.77	475,892.73					
TOTAL GLOBAL FUNCIÓN 1 Asuntos Económicos, Comerciales y Laborales en General																	3,727,906.00	0.00	3,727,906.00	3,727,906.00	0.00	3,727,906.00	3,252,013.30	3,252,013.30	3,028,095.77	3,028,095.77	475,892.73					
TOTAL GLOBAL SUBFUENTE DE FINANCIAMIENTO 5 Recursos del Ejercicio																	3,727,906.00	0.00	3,727,906.00	3,727,906.00	0.00	3,727,906.00	3,252,013.30	3,252,013.30	3,028,095.77	3,028,095.77	475,892.73					
INSTITUCIONALES																																
01																Dirección General	3,727,906.00	0.00	3,727,906.00	3,727,906.00	0.00	3,727,906.00	3,252,013.30	3,252,013.30	3,028,095.77	3,028,095.77	475,892.73					
01 3																Desarrollo Económico	3,727,906.00	0.00	3,727,906.00	3,727,906.00	0.00	3,727,906.00	3,252,013.30	3,252,013.30	3,028,095.77	3,028,095.77	475,892.73					
01 3 1																Asuntos Económicos, Comerciales y Laborales en General	3,727,906.00	0.00	3,727,906.00	3,727,906.00	0.00	3,727,906.00	3,252,013.30	3,252,013.30	3,028,095.77	3,028,095.77	475,892.73					
01 3 1 2																Asuntos Laborales Generales	3,727,906.00	0.00	3,727,906.00	3,727,906.00	0.00	3,727,906.00	3,252,013.30	3,252,013.30	3,028,095.77	3,028,095.77	475,892.73					
01 3 1 2 1																Asuntos Laborales Generales	3,727,906.00	0.00	3,727,906.00	3,727,906.00	0.00	3,727,906.00	3,252,013.30	3,252,013.30	3,028,095.77	3,028,095.77	475,892.73					
01 3 1 2 1 F																Desarrollo Económico	3,727,906.00	0.00	3,727,906.00	3,727,906.00	0.00	3,727,906.00	3,252,013.30	3,252,013.30	3,028,095.77	3,028,095.77	475,892.73					
01 3 1 2 1 F (29																Programa de impulso y capacitación al empleo	3,727,906.00	0.00	3,727,906.00	3,727,906.00	0.00	3,727,906.00	3,252,013.30	3,252,013.30	3,028,095.77	3,028,095.77	475,892.73					
01 3 1 2 1 F (29 02																Asignación por Concurrencia	3,727,906.00	0.00	3,727,906.00	3,727,906.00	0.00	3,727,906.00	3,252,013.30	3,252,013.30	3,028,095.77	3,028,095.77	475,892.73					
01 3 1 2 1 F (29 02 CD2																Capacitación y Productividad	3,727,906.00	0.00	3,727,906.00	3,727,906.00	0.00	3,727,906.00	3,252,013.30	3,252,013.30	3,028,095.77	3,028,095.77	475,892.73					
01 3 1 2 1 F (29 02 CD2 A001																Fomento a la Calidad del Sector Laboral del Estado	3,727,906.00	0.00	3,727,906.00	3,727,906.00	0.00	3,727,906.00	3,252,013.30	3,252,013.30	3,028,095.77	3,028,095.77	475,892.73					
01 3 1 2 1 F (29 02 CD2 A001 000																Cobertura Estatal	3,727,906.00	0.00	3,727,906.00	3,727,906.00	0.00	3,727,906.00	3,252,013.30	3,252,013.30	3,028,095.77	3,028,095.77	475,892.73					
01 3 1 2 1 F (29 02 CD2 A001 000 0 400																Transferencias, Asignaciones, Subsidios y Otras Ayudas	3,727,906.00	0.00	3,727,906.00	3,727,906.00	0.00	3,727,906.00	3,252,013.30	3,252,013.30	3,028,095.77	3,028,095.77	475,892.73					
01 3 1 2 1 F (29 02 CD2 A001 000 0 410																Transferencias Internas y Asignaciones al Sector Público	3,727,906.00	0.00	3,727,906.00	3,727,906.00	0.00	3,727,906.00	3,252,013.30	3,252,013.30	3,028,095.77	3,028,095.77	475,892.73					
01 3 1 2 1 F (29 02 CD2 A001 000 0 415																Transferencias Internas Otorgadas a Entidades Parastatales no Empresariales y no Financieras	3,727,906.00	0.00	3,727,906.00	3,727,906.00	0.00	3,727,906.00	3,252,013.30	3,252,013.30	3,028,095.77	3,028,095.77	475,892.73					
01 3 1 2 1 F (29 02 CD2 A001 000 0 415(2																Transferencias para Materiales y Suministros	2,236,743.60	-745,581.20	1,491,162.40	1,491,162.40	0.00	1,491,162.40	1,387,946.10	1,387,946.10	1,261,546.10	1,261,546.10	203,216.33					
01 3 1 2 1 F (29 02 CD2 A001 000 0 415(3																Transferencias para Servicios Generales	1,491,162.40	745,581.20	2,236,743.60	2,236,743.60	0.00	2,236,743.60	1,964,067.20	1,964,067.20	1,746,549.67	1,746,549.67	272,636.43					



GOBIERNO CONSTITUCIONAL DEL ESTADO DE CHIAPAS
SECRETARÍA DE HACIENDA

Otros Recursos - Otros Incentivos Económicos (Clasificación Administrativa)
SISTEMA PRESUPUESTARIO 2020
(PESÓS)

2.1.1.2.0.310 Instituto de Capacitación y Vinculación Tecnológica del Estado de Chiapas

miércoles, 10 de febrero de 2021

JR	FI	FUN	SF	SS	FPS	PO	OA	AI	PT	MPIO	COGC	GASTO	TG	TR	FF	SFTE	DESCRIPCIÓN	Presupuesto Aprobado	Modificación Neta	Presupuesto Modificado	Presupuesto Liberado	Presupuesto por Liberar	Presupuesto Ministrado	Presupuesto Comprometido	Presupuesto Devengado	Presupuesto Ejercido	Presupuesto Pagado	Subejercicio							
Gross Total																		0.00	1,171,890.85	1,171,890.85	1,171,890.85	0.00	1,171,890.85	0.00	0.00	0.00	0.00	0.00	0.00	0.00	0.00	0.00	0.00	0.00	1,171,890.85
Total																		0.00	1,171,890.85	1,171,890.85	1,171,890.85	0.00	1,171,890.85	0.00	0.00	0.00	0.00	0.00	0.00	0.00	0.00	0.00	0.00	0.00	1,171,890.85
TOTAL FUENTE DE FINANCIAMIENTO																		0.00	1,171,890.85	1,171,890.85	1,171,890.85	0.00	1,171,890.85	0.00	0.00	0.00	0.00	0.00	0.00	0.00	0.00	0.00	0.00	0.00	1,171,890.85
TOTAL GLOBAL FUNCIÓN 1 Asuntos Económicos, Comerciales y Laborales en General																		0.00	1,171,890.85	1,171,890.85	1,171,890.85	0.00	1,171,890.85	0.00	0.00	0.00	0.00	0.00	0.00	0.00	0.00	0.00	0.00	0.00	1,171,890.85
TOTAL GLOBAL SUBFUENTE DE FINANCIAMIENTO F Recursos por Ingresos Excedentarios																		0.00	1,171,890.85	1,171,890.85	1,171,890.85	0.00	1,171,890.85	0.00	0.00	0.00	0.00	0.00	0.00	0.00	0.00	0.00	0.00	0.00	1,171,890.85
INSTITUCIONALES																		0.00	1,171,890.85	1,171,890.85	1,171,890.85	0.00	1,171,890.85	0.00	0.00	0.00	0.00	0.00	0.00	0.00	0.00	0.00	0.00	0.00	1,171,890.85
01 Dirección General																		0.00	1,171,890.85	1,171,890.85	1,171,890.85	0.00	1,171,890.85	0.00	0.00	0.00	0.00	0.00	0.00	0.00	0.00	0.00	0.00	0.00	1,171,890.85
01 3 Desarrollo Económico																		0.00	1,171,890.85	1,171,890.85	1,171,890.85	0.00	1,171,890.85	0.00	0.00	0.00	0.00	0.00	0.00	0.00	0.00	0.00	0.00	0.00	1,171,890.85
01 3 1 Asuntos Económicos, Comerciales y Laborales en General																		0.00	1,171,890.85	1,171,890.85	1,171,890.85	0.00	1,171,890.85	0.00	0.00	0.00	0.00	0.00	0.00	0.00	0.00	0.00	0.00	0.00	1,171,890.85
01 3 1 2 Asuntos Laborales Generales																		0.00	1,171,890.85	1,171,890.85	1,171,890.85	0.00	1,171,890.85	0.00	0.00	0.00	0.00	0.00	0.00	0.00	0.00	0.00	0.00	0.00	1,171,890.85
01 3 1 2 1 Asuntos Laborales Generales																		0.00	1,171,890.85	1,171,890.85	1,171,890.85	0.00	1,171,890.85	0.00	0.00	0.00	0.00	0.00	0.00	0.00	0.00	0.00	0.00	0.00	1,171,890.85
01 3 1 2 1 F Desarrollo Económico																		0.00	1,171,890.85	1,171,890.85	1,171,890.85	0.00	1,171,890.85	0.00	0.00	0.00	0.00	0.00	0.00	0.00	0.00	0.00	0.00	0.00	1,171,890.85
01 3 1 2 1 F 029 Programa de impulso y capacitación al empleo																		0.00	1,171,890.85	1,171,890.85	1,171,890.85	0.00	1,171,890.85	0.00	0.00	0.00	0.00	0.00	0.00	0.00	0.00	0.00	0.00	0.00	1,171,890.85
01 3 1 2 1 F 029 02 Asignación por Concurrencia																		0.00	1,171,890.85	1,171,890.85	1,171,890.85	0.00	1,171,890.85	0.00	0.00	0.00	0.00	0.00	0.00	0.00	0.00	0.00	0.00	0.00	1,171,890.85
01 3 1 2 1 F 029 02 CO2 Capacitación y Productividad																		0.00	1,171,890.85	1,171,890.85	1,171,890.85	0.00	1,171,890.85	0.00	0.00	0.00	0.00	0.00	0.00	0.00	0.00	0.00	0.00	0.00	1,171,890.85
01 3 1 2 1 F 029 02 CO2 A001 Fomento a la Calidad del Sector Laboral del Estado																		0.00	1,171,890.85	1,171,890.85	1,171,890.85	0.00	1,171,890.85	0.00	0.00	0.00	0.00	0.00	0.00	0.00	0.00	0.00	0.00	0.00	1,171,890.85
01 3 1 2 1 F 029 02 CO2 A001 000 Cobertura Estatal																		0.00	1,171,890.85	1,171,890.85	1,171,890.85	0.00	1,171,890.85	0.00	0.00	0.00	0.00	0.00	0.00	0.00	0.00	0.00	0.00	0.00	1,171,890.85
01 3 1 2 1 F 029 02 CO2 A001 000 1 4000 Transferencias, Asignaciones, Subsidios y Otras Ayudas																		0.00	1,171,890.85	1,171,890.85	1,171,890.85	0.00	1,171,890.85	0.00	0.00	0.00	0.00	0.00	0.00	0.00	0.00	0.00	0.00	0.00	1,171,890.85
01 3 1 2 1 F 029 02 CO2 A001 000 1 4100 Transferencias Internas y Asignaciones al Sector Público																		0.00	1,171,890.85	1,171,890.85	1,171,890.85	0.00	1,171,890.85	0.00	0.00	0.00	0.00	0.00	0.00	0.00	0.00	0.00	0.00	0.00	1,171,890.85
01 3 1 2 1 F 029 02 CO2 A001 000 1 415 Transferencias Internas Otorgadas a Entidades Parastatales no Empresariales y no Financieras																		0.00	1,171,890.85	1,171,890.85	1,171,890.85	0.00	1,171,890.85	0.00	0.00	0.00	0.00	0.00	0.00	0.00	0.00	0.00	0.00	0.00	1,171,890.85
01 3 1 2 1 F 029 02 CO2 A001 000 1 415 1 1 584A F 6 Transferencias para Servicios Personales																		0.00	1,171,890.85	1,171,890.85	1,171,890.85	0.00	1,171,890.85	0.00	0.00	0.00	0.00	0.00	0.00	0.00	0.00	0.00	0.00	0.00	1,171,890.85



GOBIERNO CONSTITUCIONAL DEL ESTADO DE CHIAPAS

SECRETARÍA DE HACIENDA

Recurso Federales - Otros Subsidios (Clasificación Administrativa)

SISTEMA PRESUPUESTARIO 2020

(PESOS)

2.1.1.2.0.310 Instituto de Capacitación y Vinculación Tecnológica del Estado de Chiapas

Table with columns: JR, FI, FUN, SF, SS, FPS, P, OA, AI, PT, MPIO, COG, GASTO, TG, TR, FF, SF, TE, DESCRIPCIÓN, Presupuesto Aprobado, Modificación Neta, Presupuesto Modificado, Presupuesto Liberado, Presupuesto por Liberar, Presupuesto Ministrado, Presupuesto Comprometido, Presupuesto Devengado, Presupuesto Ejercido, Presupuesto Pagado, Subejercicio. Includes sub-totals for 'Grán Total', 'TOTAL FUENTE DE FINANCIAMIENTO', and 'INSTITUCIONALES'.

Handwritten signature and blue scribbles at the bottom right of the page.



GOBIERNO CONSTITUCIONAL DEL ESTADO DE CHIAPAS

SECRETARÍA DE HACIENDA

Recurso Federales - Otros Subsidios (Clasificación Administrativa)

SISTEMA PRESUPUESTARIO 2020

(PESOS)

EP-5932

Página 2 de 2

miércoles, 10 de febrero de 2021

2.1.1.2.0.310 Instituto de Capacitación y Vinculación Tecnológica del Estado de Chiapas

UR	FI	FUN	SF	SSFPS	PP	OA	AI	PT	MPI	COGC	GASTO	TG	TR	FF	SFTE	DESCRIPCIÓN	Presupuesto Aprobado	Modificación Neta	Presupuesto Modificado	Presupuesto Liberado	Presupuesto por Liberar	Presupuesto Ministrado	Presupuesto Comprometido	Presupuesto Devengado	Presupuesto Ejercido	Presupuesto Pagado	Subejercicio		
01	3	1	2	1	F	029	02	CO2	A001	000	0	415				Transferencias Internas Otorgadas a Entidades Paraestatales no Empresariales y no Financieras	5,991,859.00	-21,70,880.10	7,662,739.10	7,662,739.10	0.00	7,662,739.10	7,806,768.76	7,806,768.76	6,056,742.70	6,056,742.70	585,970.31		
01	3	1	2	1	F	029	02	CO2	A001	000	0	41502	1	2	5932	5	1	Transferencias para Materiales y Suministros	3,395,115.40	-1,118,371.80	2,236,743.60	2,236,743.60	0.00	2,236,743.60	1,693,434.96	1,693,434.96	1,693,007.70	1,693,007.70	543,308.64
01	3	1	2	1	F	029	02	CO2	A001	000	0	41503	1	2	5932	5	1	Transferencias para Servicios Generales	2,236,743.60	3,39,251.90	5,425,995.50	5,425,995.50	0.00	5,425,995.50	5,413,333.80	5,413,333.80	4,373,735.00	4,373,735.00	12,661.70
01	3	1	2	1	F	029	02	CO2	A001	000	1	4000				Transferencias, Asignaciones, Subsidios y Otras Ayudas	104,730,834.00	-21,70,880.10	102,659,953.90	102,659,953.90	0.00	102,659,953.90	98,518,406.50	98,518,406.50	89,764,729.28	89,764,729.28	4,141,547.43		
01	3	1	2	1	F	029	02	CO2	A001	000	1	4100				Transferencias Internas y Asignaciones al Sector Público.	104,730,834.00	-21,70,880.10	102,659,953.90	102,659,953.90	0.00	102,659,953.90	98,518,406.50	98,518,406.50	89,764,729.28	89,764,729.28	4,141,547.43		
01	3	1	2	1	F	029	02	CO2	A001	000	1	415				Transferencias Internas Otorgadas a Entidades Paraestatales no Empresariales y no Financieras	104,730,834.00	-21,70,880.10	102,659,953.90	102,659,953.90	0.00	102,659,953.90	98,518,406.50	98,518,406.50	89,764,729.28	89,764,729.28	4,141,547.43		
01	3	1	2	1	F	029	02	CO2	A001	000	1	41501	1	2	5932	5	6	Transferencias para Servicios Personales	104,730,834.00	-21,70,880.10	102,659,953.90	102,659,953.90	0.00	102,659,953.90	98,518,406.50	98,518,406.50	89,764,729.28	89,764,729.28	4,141,547.43