



"2023, Año de Francisco Villa, el Revolucionario del Pueblo"

Dirección General.
Oficina de la C. Directora General.
Oficio No. ICATECH/100/566/2023.
Tuxtla Gutiérrez, Chis., 15 de febrero del 2023.

Mtra. María Guadalupe Coutiño Morales.
Directora de Contabilidad Gubernamental.
Subsecretaría de Egresos.
Secretaría de Hacienda.
Gobierno del Estado de Chiapas.
Presente.



Con fundamento en lo dispuesto en los artículos 49 y 50 de la Normatividad Contable del Estado de Chiapas para el Ejercicio Fiscal 2022; por medio del presente, me permito enviar a Usted la información Financiera y Presupuestal de la Cuenta Pública Estatal al cuarto trimestre del ejercicio fiscal 2022.

Sin otro particular, aprovecho la ocasión para saludarlo.

Atentamente

Mtra. Fabiola Lizbeth Astudillo Reyes.
Directora General.



Benzaín Santos
Recibi Inf. Presupuestal
21/02/2023

- C.c.p. Dr. Javier Jiménez Jiménez. - Secretario de Hacienda. - Para su conocimiento. - Ciudad.
- C.P. María de los Ángeles Hernández Díaz. - Asesora de Dirección General del ICATECH. - Para su conocimiento. - Edificio.
- C.P. Salvador Betanzos Solís. - Director de Planeación del ICATECH. - Para su conocimiento. - Edificio.
- Mro. Walter Domínguez Camacho, Director de Planeación del ICATECH. - Para su conocimiento. - Edificio.
- Ing. Edgar Gil Camacho Vázquez, Comisario Público Propietario del ICATECH. - Para su conocimiento. - Edificio.
- Archivo / Minutano

Validó: C.P. Salvador Betanzos Solís. - Director de Planeación.
Elaboró: Ing. Luis Alfonso Cruz Velasco. - Departamento de Programación y Presupuesto.





INSTITUTO DE
CAPACITACIÓN Y VINCULACIÓN
TECNOLÓGICA DEL ESTADO DE CHIAPAS
GOBIERNO DE CHIAPAS

2011 203 10 INSTITUTO DE CAPACITACIÓN Y VINCULACIÓN TECNOLÓGICA DEL ESTADO DE CHIAPAS

CUENTA PÚBLICA 4o. Trimestre 2022

INFORMACIÓN PRESUPUESTAL

**INFORMACIÓN ARMONIZADA
CONAC**

ESTADOS E INFORMES PRESUPUESTARIOS



GOBIERNO CONSTITUCIONAL DEL ESTADO DE CHIAPAS
INSTITUTO DE CAPACITACIÓN Y VINCULACIÓN TECNOLÓGICA DEL
ESTADO DE CHIAPAS
SISTEMA CONTABLE 2022

ESTADO ANALÍTICO DE INGRESOS

DEL 1o. DE ENERO AL 31 DE DICIEMBRE DE 2022

Página 1 de 1
12/02/2023

Fecha:

RUBRO DE INGRESOS	INGRESO					DIFERENCIA
	ESTIMADO	AMPLIACIONES Y REDUCCIONES	MODIFICADO	DEVENGADO	RECAUDADO	(RECAUDADO - ESTIMADO)
Impuestos	0.00	0.00	0.00	0.00	0.00	0.00
Cuotas y Aportaciones de Seguridad Social	0.00	0.00	0.00	0.00	0.00	0.00
Contribuciones de Mejoras	0.00	0.00	0.00	0.00	0.00	0.00
Derechos	0.00	0.00	0.00	0.00	0.00	0.00
Productos	0.00	0.00	0.00	0.00	0.00	0.00
Aprovechamientos	0.00	0.00	0.00	0.00	0.00	0.00
Ingresos por Venta de Bienes, Prestación de Servicios y Otros Ingresos	0.00	0.00	0.00	0.00	0.00	0.00
Participaciones, Aportaciones, Convenios, Incentivos Derivados de la Colaboración Fiscal y Fondos Distintos de Aportaciones	118,378,587.00	5,324,549.40	123,703,136.40	123,703,136.40	123,703,136.40	5,324,549.40
Transferencias, Asignaciones, Subsidios y Subvenciones, y Pensiones y Jubilaciones	83,874,879.77	14,664,164.00	98,539,043.77	96,997,347.38	96,997,347.38	13,122,467.61
Ingresos Derivados de Financiamientos	0.00	0.00	0.00	0.00	0.00	0.00
Total	202,253,466.77	19,988,713.40	222,242,180.17	220,700,483.78	220,700,483.78	18,447,017.01
				Ingresos Excedentes		18,447,017.01

RUBRO DE INGRESOS	INGRESO					DIFERENCIA
	ESTIMADO	AMPLIACIONES Y REDUCCIONES	MODIFICADO	DEVENGADO	RECAUDADO	(RECAUDADO - ESTIMADO)
Ingresos del Poder Ejecutivo Federal o Estatal y de los Municipios	0.00	0.00	0.00	0.00	0.00	0.00
Impuestos	0.00	0.00	0.00	0.00	0.00	0.00
Cuotas y Aportaciones de Seguridad Social	0.00	0.00	0.00	0.00	0.00	0.00
Contribuciones de Mejoras	0.00	0.00	0.00	0.00	0.00	0.00
Derechos	0.00	0.00	0.00	0.00	0.00	0.00
Productos	0.00	0.00	0.00	0.00	0.00	0.00
Aprovechamientos	0.00	0.00	0.00	0.00	0.00	0.00
Participaciones, Aportaciones, Convenios, Incentivos Derivados de la Colaboración Fiscal y Fondos Distintos de Aportaciones	0.00	0.00	0.00	0.00	0.00	0.00
Transferencias, Asignaciones, Subsidios y Subvenciones, y Pensiones y Jubilaciones	0.00	0.00	0.00	0.00	0.00	0.00
Ingresos de los Entes públicos de los Poderes Legislativo y Judicial, de los Organos Autónomos y del Sector Paraestatal o Paramunicipal, así como de las Empresas Productivas del Estado	202,253,466.77	19,988,713.40	222,242,180.17	220,700,483.78	220,700,483.78	18,447,017.01
Cuotas y Aportaciones de Seguridad Social	0.00	0.00	0.00	0.00	0.00	0.00
Productos	0.00	0.00	0.00	0.00	0.00	0.00
Ingresos por Venta de Bienes, Prestación de Servicios y Otros Ingresos	0.00	0.00	0.00	0.00	0.00	0.00
Transferencias, Asignaciones, Subsidios y Subvenciones, y Pensiones y Jubilaciones	202,253,466.77	19,988,713.40	222,242,180.17	220,700,483.78	220,700,483.78	18,447,017.01
Ingresos Derivados de Financiamiento	0.00	0.00	0.00	0.00	0.00	0.00
Ingresos Derivados de Financiamientos	0.00	0.00	0.00	0.00	0.00	0.00
Total	202,253,466.77	19,988,713.40	222,242,180.17	220,700,483.78	220,700,483.78	18,447,017.01
				Ingresos Excedentes		18,447,017.01

Mtra. Fabiola Lizbeth Astudillo Reyes
Directora General

Mtro. Walter Domínguez Camacho
Director Administrativo

"Bajo protesta de decir verdad declaramos que los Estados Financieros y sus notas, son razonablemente correctos y son responsabilidad del emisor".



GOBIERNO DEL ESTADO DE CHIAPAS

RAMO O DEPENDENCIA: Instituto de Capacitación y Vinculación Tecnológica del Estado de Chiapas

ESTADO ANALÍTICO DEL EJERCICIO DEL PRESUPUESTO DE EGRESOS CLASIFICACIÓN POR OBJETO DEL GASTO
(CAPITULOS Y CONCEPTOS)
DEL 1 DE ENERO AL 31 DE DICIEMBRE DE 2022

(Pesos)

RPA-1

CAPG	CG	DESCRIPCIÓN	PRESUPUESTO DE EGRESOS					SUBEJERCICIO
			APROBADO	AMPLIACIONES - REDUCCIONES	MODIFICADO	DEVENGADO	PAGADO	
1000		Servicios Personales.	0.00	192,552,315.70	192,552,315.70	186,495,093.32	174,940,573.46	6,057,222.38
	1100	Remuneraciones al Personal de Carácter Permanente.	0.00	48,297,706.19	48,297,706.19	47,474,622.85	45,331,050.89	823,083.34
	1200	Remuneraciones al Personal de Carácter Transitorio.	0.00	40,658,664.13	40,658,664.13	37,617,191.59	32,895,481.40	3,041,472.54
	1300	Remuneraciones Adicionales y Especiales.	0.00	60,960,264.55	60,960,264.55	60,217,651.43	58,768,448.66	742,613.12
	1400	Seguridad Social.	0.00	23,812,914.51	23,812,914.51	22,644,148.93	19,650,956.24	1,168,765.58
	1500	Otras Prestaciones Sociales y Económicas.	0.00	12,965,581.36	12,965,581.36	12,699,393.56	12,452,551.31	266,187.80
	1700	Pago de Estímulos a Servidores Públicos.	0.00	5,857,184.96	5,857,184.96	5,842,084.96	5,842,084.96	15,100.00
2000		Materiales y Suministros.	0.00	3,236,460.98	3,236,460.98	3,194,398.11	3,107,251.10	42,062.87
	2100	Materiales de Administración, Emisión de Documentos y Artículos Oficiales.	0.00	1,528,159.67	1,528,159.67	1,516,191.24	1,509,531.23	11,968.43
	2200	Alimentos y Utensilios.	0.00	125,976.47	125,976.47	125,525.67	125,525.67	450.80
	2400	Materiales y Artículos de Construcción y de Reparación.	0.00	163,038.40	163,038.40	163,019.93	163,019.93	18.47
	2500	Productos Químicos, Farmacéuticos y de Laboratorio.	0.00	686,012.30	686,012.30	686,012.30	686,012.30	0.00
	2600	Combustibles, Lubricantes y Aditivos.	0.00	489,334.06	489,334.06	480,490.15	480,490.15	8,843.91
	2700	Vestuario, Blancos, Prendas de Protección y Artículos Deportivos.	0.00	18,664.24	18,664.24	18,664.24	18,664.24	0.00
	2900	Herramientas, Refacciones y Accesorios Menores.	0.00	225,275.84	225,275.84	204,494.58	124,007.58	20,781.26
3000		Servicios Generales.	0.00	10,073,464.00	10,073,464.00	10,052,302.72	8,613,279.57	21,161.28
	3100	Servicios Básicos.	0.00	1,828,648.48	1,828,648.48	1,827,709.26	1,735,907.64	939.22
	3200	Servicios de Arrendamiento.	0.00	1,575,080.87	1,575,080.87	1,575,080.87	1,564,030.06	0.00
	3300	Servicios Profesionales, Científicos, Técnicos y Otros Servicios.	0.00	1,460,478.33	1,460,478.33	1,460,478.33	1,287,575.63	0.00
	3400	Servicios Financieros, Bancarios y Comerciales.	0.00	237,259.93	237,259.93	237,259.93	237,259.93	0.00
	3500	Servicios de Instalación, Reparación, Mantenimiento y Conservación.	0.00	1,390,818.81	1,390,818.81	1,382,652.02	1,028,305.39	8,166.79
	3600	Servicios de Comunicación Social y Publicidad.	0.00	2,600.00	2,600.00	2,600.00	2,600.00	0.00
	3700	Servicios de Traslado y Viáticos.	0.00	819,864.38	819,864.38	816,782.54	778,605.54	3,081.84
	3800	Servicios Oficiales.	0.00	2,000.00	2,000.00	2,000.00	2,000.00	0.00
	3900	Otros Servicios Generales.	0.00	2,756,713.20	2,756,713.20	2,747,739.77	1,976,995.38	8,973.43



GOBIERNO DEL ESTADO DE CHIAPAS

RAMO O DEPENDENCIA: Instituto de Capacitación y Vinculación Tecnológica del Estado de Chiapas

ESTADO ANALÍTICO DEL EJERCICIO DEL PRESUPUESTO DE EGRESOS CLASIFICACIÓN POR OBJETO DEL GASTO
(CAPITULOS Y CONCEPTOS)
DEL 1 DE ENERO AL 31 DE DICIEMBRE DE 2022

(Pesos)

RPA-1

CAPG	CG	DESCRIPCIÓN	PRESUPUESTO DE EGRESOS					SUB EJERCICIO
			APROBADO	AMPLIACIONES - REDUCCIONES	MODIFICADO	DEVENGADO	PAGADO	
4000		Transferencias, Asignaciones, Subsidios y Otras Ayudas.	202,253,466.77	-197,490,158.03	4,763,308.74	2,886,122.70	2,886,122.70	1,877,186.04
	4100	Transferencias Internas y Asignaciones al Sector Público.	202,253,466.77	-197,490,158.03	4,763,308.74	2,886,122.70	2,886,122.70	1,877,186.04
5000		Bienes Muebles, Inmuebles e Intangibles.	0.00	5,099,744.71	5,099,744.71	5,037,741.80	4,466,635.42	62,002.91
	5100	Mobiliario y Equipo de Administración.	0.00	1,248,203.31	1,248,203.31	1,200,230.52	629,124.14	47,972.79
	5200	Mobiliario y Equipo Educativo y Recreativo.	0.00	82,841.40	82,841.40	81,445.00	81,445.00	1,396.40
	5400	Vehículos y Equipo de Transporte.	0.00	3,708,700.00	3,708,700.00	3,708,700.00	3,708,700.00	0.00
	5600	Maquinaria, Otros Equipos y Herramientas.	0.00	60,000.00	60,000.00	47,366.28	47,366.28	12,633.72
6000		Inversión Pública.	0.00	6,516,886.04	6,516,886.04	6,516,886.04	3,441,718.41	0.00
	6200	Obra Pública en Bienes Propios.	0.00	6,516,886.04	6,516,886.04	6,516,886.04	3,441,718.41	0.00
TOTAL DEL GASTO:			202,253,466.77	19,988,713.40	222,242,180.17	214,182,544.69	197,455,580.66	8,059,635.48



GOBIERNO DEL ESTADO DE CHIAPAS

RAMO O DEPENDENCIA: Instituto de Capacitación y Vinculación Tecnológica del Estado de Chiapas

ESTADO ANALÍTICO DEL EJERCICIO DEL PRESUPUESTO DE EGRESOS CLASIFICACIÓN ECONÓMICA POR TIPO DE GASTO DEL 1 DE ENERO AL 31 DE DICIEMBRE DE 2022

(Pesos)

RPA-2

CONCEPTO	PRESUPUESTO DE EGRESOS					SUB EJERCICIO
	APROBADO	AMPLIACIONES - REDUCCIONES	MODIFICADO	DEVENGADO	PAGADO	
GASTO CORRIENTE	202,253,466.77	8,372,082.65	210,625,549.42	202,627,916.85	189,547,226.83	7,997,632.57
GASTO DE CAPITAL	0.00	11,616,630.75	11,616,630.75	11,554,627.84	7,908,353.83	62,002.91
AMORTIZACIÓN DE LA DEUDA Y DISMINUCIÓN DE PASIVOS	0.00	0.00	0.00	0.00	0.00	0.00
PENSIONES Y JUBILACIONES	0.00	0.00	0.00	0.00	0.00	0.00
PARTICIPACIONES	0.00	0.00	0.00	0.00	0.00	0.00
TOTAL DEL GASTO:	202,253,466.77	19,988,713.40	222,242,180.17	214,182,544.69	197,455,580.66	8,059,635.48



GOBIERNO CONSTITUCIONAL DEL ESTADO DE CHIAPAS
RAMO O DEPENDENCIA: Instituto de Capacitación y Vinculación Tecnológica del Estado de Chiapas
ESTADO ANALÍTICO DEL EJERCICIO DEL PRESUPUESTO DE EGRESOS EN CLASIFICACIÓN
ADMINISTRATIVA/ORGANISMO
DEL 1 DE ENERO AL 31 DE DICIEMBRE DE 2022

(Pesos)

RPA-3

CONCEPTO	PRESUPUESTO DE EGRESOS					SUB EJERCICIO
	APROBADO	AMPLIACIONES - REDUCCIONES	MODIFICADO	DEVENGADO	PAGADO	
TOTAL	202,253,466.77	19,988,713.40	222,242,180.17	214,182,544.69	197,455,580.66	8,059,635.48
ENTIDADES PARAESTATALES Y FIDEICOMISOS NO EMPRESARIALES Y NO FINANCIEROS	202,253,466.77	19,988,713.40	222,242,180.17	214,182,544.69	197,455,580.66	8,059,635.48
Instituto de Capacitación y Vinculación Tecnológica del Estado de Chiapas	202,253,466.77	19,988,713.40	222,242,180.17	214,182,544.69	197,455,580.66	8,059,635.48



GOBIERNO CONSTITUCIONAL DEL ESTADO DE CHIAPAS
RAMO O DEPENDENCIA: Instituto de Capacitación y Vinculación Tecnológica del Estado de Chiapas
ESTADO ANALÍTICO DEL EJERCICIO DEL PRESUPUESTO DE EGRESOS EN CLASIFICACIÓN
ADMINISTRATIVA/PODERES
DEL 1 DE ENERO AL 31 DE DICIEMBRE DE 2022

(Pesos)

RPA-4

CONCEPTO	PRESUPUESTO DE EGRESOS					SUBEJERCICIO
	APROBADO	AMPLIACIONES - REDUCCIONES	MODIFICADO	DEVENGADO	PAGADO	
PODER EJECUTIVO						NO APLICA
PODER LEGISLATIVO						NO APLICA
PODER JUDICIAL						NO APLICA
ORGANOS AUTONOMOS						NO APLICA



GOBIERNO CONSTITUCIONAL DEL ESTADO DE CHIAPAS
 RAMO O DEPENDENCIA: Instituto de Capacitación y Vinculación Tecnológica del Estado de Chiapas
ESTADO ANALÍTICO DEL EJERCICIO DEL PRESUPUESTO DE EGRESOS EN CLASIFICACIÓN ADMINISTRATIVA/ENTIDADES
DEL 1 DE ENERO AL 31 DE DICIEMBRE DE 2022

(Pesos)

RPA-5

CONCEPTO	PRESUPUESTO DE EGRESOS					SUBEJERCICIO
	APROBADO	AMPLIACIONES - REDUCCIONES	MODIFICADO	DEVENGADO	PAGADO	
TOTAL	202,253,466.77	19,988,713.40	222,242,180.17	214,182,544.69	197,455,580.66	8,059,635.48
ENTIDADES PARAESTATALES Y FIDEICOMISOS NO EMPRESARIALES Y NO FINANCIEROS	202,253,466.77	19,988,713.40	222,242,180.17	214,182,544.69	197,455,580.66	8,059,635.48
Instituto de Capacitación y Vinculación Tecnológica del Estado de Chiapas	202,253,466.77	19,988,713.40	222,242,180.17	214,182,544.69	197,455,580.66	8,059,635.48
INSTITUCIONES PÚBLICAS DE SEGURIDAD SOCIAL	0.00	0.00	0.00	0.00	0.00	0.00
ENTIDADES PARAESTATALES EMPRESARIALES NO FINANCIERAS CON PARTICIPACION ESTATAL MAYORITARIA	0.00	0.00	0.00	0.00	0.00	0.00
	0.00	0.00	0.00	0.00	0.00	0.00



GOBIERNO DEL ESTADO DE CHIAPAS
RAMO O DEPENDENCIA: Instituto de Capacitación y Vinculación Tecnológica del Estado de Chiapas
ESTADO ANALÍTICO DEL EJERCICIO DEL PRESUPUESTO DE EGRESOS CLASIFICACIÓN FUNCIONAL (FINALIDAD Y FUNCIÓN)
DEL 1 DE ENERO AL 31 DE diciembre DE 2022

(Pesos)

RPA-6

FI	FU	CONCEPTO	EGRESOS					SUBEJERCICIO
			APROBADO	AMPLIACIONES - REDUCCIONES	MODIFICADO	DEVENGADO	PAGADO	
3		Desarrollo Económico	202,253,466.77	19,988,713.40	222,242,180.17	214,182,544.69	197,455,580.66	8,059,635.48
3.1		Asuntos Económicos, Comerciales y Laborales en General	202,253,466.77	19,988,713.40	222,242,180.17	214,182,544.69	197,455,580.66	8,059,635.48
TOTAL DEL GASTO:			202,253,466.77	19,988,713.40	222,242,180.17	214,182,544.69	197,455,580.66	8,059,635.48

Handwritten signature



GOBIERNO CONSTITUCIONAL DEL ESTADO DE CHIAPAS
INSTITUTO DE CAPACITACIÓN Y VINCULACIÓN TECNOLÓGICA DEL ESTADO
DE CHIAPAS

SISTEMA CONTABLE 2022
ENDEUDAMIENTO NETO
DEL 1o. DE ENERO AL 31 DE DICIEMBRE DE 2022

Fecha:

Página 1 de 1
12/02/2023


IDENTIFICACIÓN DE CRÉDITO O INSTRUMENTO	CONTRATACIÓN/ COLOCACIÓN	AMORTIZACIÓN	ENDEUDAMIENTO NETO
CRÉDITOS BANCARIOS			

TOTAL CRÉDITOS BANCARIOS

OTROS INSTRUMENTOS DE DEUDA

NO APLICA

TOTAL OTROS INSTRUMENTOS DE DEUDA
TOTAL


Mtra. Fabiola Lizbeth Astudillo Reyes
Directora General


Mtro. Walter Domínguez Camacho
Director Administrativo

"Bajo protesta de decir verdad declaramos que los Estados Financieros y sus notas, son razonablemente correctos y son responsabilidad del emisor".



GOBIERNO CONSTITUCIONAL DEL ESTADO DE CHIAPAS
INSTITUTO DE CAPACITACIÓN Y VINCULACIÓN TECNOLÓGICA DEL ESTADO DE
CHIAPAS

SISTEMA CONTABLE 2022
INTERESES DE LA DEUDA
DEL 1o. DE ENERO AL 31 DE DICIEMBRE DE 2022

Página 1 de 1
12/02/2023

Fecha:

IDENTIFICACIÓN DE CRÉDITO O INSTRUMENTO	DEVENGADO	PAGADO
CRÉDITOS BANCARIOS		


TOTAL DE INTERESES DE CRÉDITOS BANCARIOS

OTROS INSTRUMENTOS DE DEUDA

TOTAL DE INTERESES DE OTROS INSTRUMENTOS DE DEUDA

TOTAL

NO APLICA


Mtra. Fabiola Lizbeth Astudillo Reyes
Directora General


Mtro. Walter Domínguez Camacho
Director Administrativo

"Bajo protesta de decir verdad declaramos que los Estados Financieros y sus notas, son razonablemente correctos y son responsabilidad del emisor".

ESTADOS E INFORMES PROGRAMÁTICOS



GOBIERNO DEL ESTADO DE CHIAPAS
RAMO O DEPENDENCIA: Instituto de Capacitación y Vinculación Tecnológica del Estado de Chiapas
GASTO POR CATEGORÍA PROGRAMÁTICA
DEL 1 DE ENERO AL 31 DE DICIEMBRE DE 2022
(Pesos)

RPA-7

CONCEPTO	PRESUPUESTO DE EGRESOS					SUBEJERCICIO
	APROBADO	AMPLIACIONES - REDUCCIONES	MODIFICADO	DEVENGADO	PAGADO	
Programas	202,253,466.77	19,988,713.40	222,242,180.17	214,182,544.69	197,455,580.66	8,059,635.48
Subsidios: Sector Social y Privado o Entidades Federativas y Municipios	0.00	0.00	0.00	0.00	0.00	0.00
Otros Subsidios	0.00	0.00	0.00	0.00	0.00	0.00
Sujetos a Reglas de Operación	0.00	0.00	0.00	0.00	0.00	0.00
Desempeño de las Funciones	202,253,466.77	19,988,713.40	222,242,180.17	214,182,544.69	197,455,580.66	8,059,635.48
Específicos	0.00	0.00	0.00	0.00	0.00	0.00
Funciones de las Fuerzas Armadas (Únicamente Gobierno Federal)	0.00	0.00	0.00	0.00	0.00	0.00
Planeación, seguimiento y evaluación de políticas públicas	0.00	0.00	0.00	0.00	0.00	0.00
Prestación de Servicios Públicos	0.00	74,558.12	74,558.12	74,558.12	74,442.49	0.00
Promoción y fomento	202,253,466.77	13,397,269.24	215,650,736.01	207,591,100.53	193,939,419.76	8,059,635.48
Provisión de Bienes Públicos	0.00	0.00	0.00	0.00	0.00	0.00
Proyectos de inversión	0.00	6,516,886.04	6,516,886.04	6,516,886.04	3,441,718.41	0.00
Regulación y supervisión	0.00	0.00	0.00	0.00	0.00	0.00
Administrativos y de Apoyo	0.00	0.00	0.00	0.00	0.00	0.00
Apoyo a la función pública y al mejoramiento de la gestión	0.00	0.00	0.00	0.00	0.00	0.00
Apoyo al proceso presupuestario y para mejorar la eficiencia institucional	0.00	0.00	0.00	0.00	0.00	0.00
Operaciones ajenas	0.00	0.00	0.00	0.00	0.00	0.00
Compromisos	0.00	0.00	0.00	0.00	0.00	0.00
Desastres Naturales	0.00	0.00	0.00	0.00	0.00	0.00
Obligaciones de cumplimiento de resolución jurisdiccional	0.00	0.00	0.00	0.00	0.00	0.00
Obligaciones	0.00	0.00	0.00	0.00	0.00	0.00
Aportaciones a fondos de estabilización	0.00	0.00	0.00	0.00	0.00	0.00
Aportaciones a fondos de inversión y reestructura de pensiones	0.00	0.00	0.00	0.00	0.00	0.00
Aportaciones a la seguridad social	0.00	0.00	0.00	0.00	0.00	0.00
Pensiones y jubilaciones	0.00	0.00	0.00	0.00	0.00	0.00
Programas de Gasto Federalizado (Gobierno Federal)	0.00	0.00	0.00	0.00	0.00	0.00
Gasto Federalizado	0.00	0.00	0.00	0.00	0.00	0.00
Participaciones a entidades federativas y municipios	0.00	0.00	0.00	0.00	0.00	0.00
Costo financiero, deuda o apoyos a deudores y ahorradores de la banca	0.00	0.00	0.00	0.00	0.00	0.00
Adeudos de ejercicios fiscales anteriores	0.00	0.00	0.00	0.00	0.00	0.00
TOTAL DEL GASTO:	202,253,466.77	19,988,713.40	222,242,180.17	214,182,544.69	197,455,580.66	8,059,635.48

**GOBIERNO CONSTITUCIONAL DEL ESTADO DE CHIAPAS
SECRETARÍA DE HACIENDA**

**PROGRAMAS Y PROYECTOS DE INVERSIÓN
DEL 1 DE ENERO AL 31 DE DICIEMBRE DE 2022**

21120 310 INSTITUTO DE CAPACITACIÓN Y VINCUALCIÓN TECNOLÓGICA DEL ESTADO DE CHIAPAS					PRESUPUESTO DE EGRESOS				AVANCE % DEVENGADO/ MODIFICADO
FF	RAMO	PF	PROYECTO ESTRATÉGICO	MUNICIPIO / COBERTURA	APROBADO	MODIFICADO	DEVENGADO	PAGADO	
TOTAL					0.00	6,516,886.04	6,516,886.04	3,441,718.41	100.00
1.4 INGRESOS PROPIOS									
Ramo A1 Ingresos Estatales					0.00	6,516,886.04	6,516,886.04	3,441,718.41	100.0
	X0010	Ingresos por Venta de Bienes, Prestación de Servicios y Otros Oficinas Administrativas del ICATECH (Construcción 1ra. Etapa)		Tuxtla Gutiérrez	0.00	6,516,886.04	6,516,886.04	3,441,718.41	100.0

C.P. SALVADOR BETANZOS SOLÍS
DIRECTOR DE PLANEACIÓN

REINTEGROS FEDERALIZADOS



GOBIERNO CONSTITUCIONAL DEL ESTADO DE CHIAPAS
INSTITUTO DE CAPACITACIÓN Y VINCULACIÓN TECNOLÓGICA DEL
ESTADO DE CHIAPAS
SISTEMA CONTABLE 2022

FORMATO DEL EJERCICIO Y DESTINO DE GASTO FEDERALIZADO Y REINTEGROS


DEL 1o. DE ENERO AL 31 DE DICIEMBRE DE 2022

Fecha:

Página 1 de 1
12/02/2023

Programa o Fondo	Destino de los Recursos	Ejercicio		Reíntegro
		DEVENGADO	PAGADO	
5 95 U0060 Subsidios para Organismos Descentralizados Estatales.	Cobertura Estatal	119,899,411.73	110,157,721.90	0.00


Mtro. Walter Domínguez Camacho
Director Administrativo


C.P. Jorge Luis Barragán López
Jefe del Departamento de Recursos Financieros

"Bajo protesta de decir verdad declaramos que los Estados Financieros y sus notas, son razonablemente correctos y son responsabilidad del emisor".

**INFORMACIÓN LEY DE DISCIPLINA
FINANCIERA - LDF**

NOMBRE DEL ENTE PUBLICO : Instituto de Capacitación y Vinculación Tecnológica del Estado de Chiapas

Estado Analítico del Ejercicio del Presupuesto de Egresos Detallado – LDF 6a.

Clasificación por Objeto del Gasto (Capítulo y Concepto)

Del 1 de Enero al 31 de diciembre de 2022

(PESOS)

Concepto	Egresos					Subejercicio
	Aprobado	Ampliaciones / Reducciones	Modificado	Devengado	Pagado	
I. Gasto No Etiquetado	83,874,879.77	14,684,164.00	98,539,043.77	94,283,132.96	87,297,858.78	4,255,910.81
A. Servicios Personales.	0.00	77,055,686.50	77,055,686.50	75,498,071.30	73,062,744.59	2,497,595.20
a1) Remuneraciones al Personal de Carácter Permanente.	0.00	19,319,052.48	19,319,052.48	18,970,356.24	18,112,927.46	348,726.24
a2) Remuneraciones al Personal de Carácter Transitorio.	0.00	18,313,852.51	18,313,852.51	14,936,543.00	14,742,602.03	1,377,309.45
a3) Remuneraciones Adicionales y Especiales.	0.00	24,361,389.34	24,361,389.34	24,051,489.93	23,471,605.82	309,699.41
a4) Seguridad Social.	0.00	8,672,519.77	8,672,519.77	8,397,816.05	7,860,382.51	274,703.72
a5) Otras Prestaciones Sociales y Económicas.	0.00	6,252,182.40	6,252,182.40	6,110,026.02	5,863,183.77	142,156.38
a6) Previsiones.	0.00	0.00	0.00	0.00	0.00	0.00
a7) Pago de Estímulos a Servidores Públicos.	0.00	3,036,640.00	3,036,640.00	3,031,840.00	3,031,840.00	4,800.00
B. Materiales y Suministros.	0.00	1,568,846.34	1,568,846.34	1,526,004.01	1,429,857.00	42,044.33
b1) Materiales de Administración, Emisión de Documentos y Artículos Oficiales	0.00	625,250.80	625,250.80	613,300.91	606,040.90	11,949.69
b2) Alimentos y Utensilios.	0.00	45,362.73	45,362.73	44,911.93	44,911.93	450.80
b3) Materias Primas y Materiales de Producción y Comercialización	0.00	0.00	0.00	0.00	0.00	0.00
b4) Materiales y Artículos de Construcción y de Reparación.	0.00	77,999.60	77,999.60	77,981.13	77,981.13	18.47
b5) Productos Químicos, Farmacéuticos y de Laboratorio.	0.00	281,070.49	281,070.49	281,070.49	281,070.49	0.00
b6) Combustibles, Lubricantes y Activos.	0.00	368,317.75	368,317.75	359,473.84	359,473.84	8,843.91
b7) Vestuario, Blancos, Prendas de Protección y Artículos Deportivos.	0.00	6,043.60	6,043.60	6,043.60	6,043.60	0.00
b8) Materiales y Suministros para Seguridad.	0.00	0.00	0.00	0.00	0.00	0.00
b9) Herramientas, Refacciones y Accesorios Menores.	0.00	164,803.37	164,803.37	144,022.11	63,535.11	20,781.26
C. Servicios Generales.	0.00	4,582,001.85	4,582,001.85	4,563,625.73	3,727,099.26	18,376.12
c1) Servicios Básicos.	0.00	612,869.40	612,869.40	611,930.18	611,330.18	939.22
c2) Servicios de Arrendamiento.	0.00	214,440.85	214,440.85	214,440.85	214,440.85	0.00
c3) Servicios Profesionales, Científicos, Técnicos y Otros Servicios.	0.00	657,031.46	657,031.46	657,031.46	484,128.76	0.00
c4) Servicios Financieros, Bancarios y Comerciales.	0.00	24,000.00	24,000.00	24,000.00	24,000.00	0.00
c5) Servicios de Instalación, Reparación, Mantenimiento y Conservación.	0.00	1,237,740.01	1,237,740.01	1,229,573.22	875,228.59	8,166.79
c6) Servicios de Comunicación Social y Publicidad.	0.00	0.00	0.00	0.00	0.00	0.00
c7) Servicios de Traslado y Viáticos.	0.00	709,952.38	709,952.38	706,870.54	706,870.54	3,081.84
c8) Servicios Oficiales.	0.00	0.00	0.00	0.00	0.00	0.00
c9) Otros Servicios Generales.	0.00	1,125,967.75	1,125,967.75	1,119,779.48	811,102.34	0,168.27
D. Transferencias, Asignaciones, Subsidios y Otras Ayudas	83,874,879.77	-81,044,538.44	2,830,341.33	1,154,449.08	1,154,449.08	1,675,892.25
d1) Transferencias Internas y Asignaciones al Sector Público.	83,874,879.77	-81,044,538.44	2,830,341.33	1,154,449.08	1,154,449.08	1,675,892.25
d2) Transferencias al Resto del Sector Público.	0.00	0.00	0.00	0.00	0.00	0.00
d3) Subsidios y Subvenciones.	0.00	0.00	0.00	0.00	0.00	0.00
d4) Ayudas Sociales.	0.00	0.00	0.00	0.00	0.00	0.00
d5) Pensiones y Jubilaciones.	0.00	0.00	0.00	0.00	0.00	0.00
d6) Transferencias a Fideicomisos, Mandatos y Otros Análogos.	0.00	0.00	0.00	0.00	0.00	0.00
d7) Transferencias a la Seguridad Social.	0.00	0.00	0.00	0.00	0.00	0.00
d8) Donativos.	0.00	0.00	0.00	0.00	0.00	0.00
d9) Transferencias al Exterior.	0.00	0.00	0.00	0.00	0.00	0.00
E. Bienes Muebles, Inmuebles e Intangibles.	0.00	5,085,299.71	5,085,299.71	5,023,296.80	4,452,190.42	62,002.91
e1) Mobiliario y Equipo de Administración.	0.00	1,248,203.31	1,248,203.31	1,200,230.52	628,124.14	47,972.79
e2) Mobiliario y Equipo Educativo y Recreativo.	0.00	68,396.40	68,396.40	67,000.00	67,000.00	1,396.40
e3) Equipo e Instrumental Médico y de Laboratorio.	0.00	0.00	0.00	0.00	0.00	0.00
e4) Vehículos y Equipo de Transporte.	0.00	3,708,700.00	3,708,700.00	3,708,700.00	3,708,700.00	0.00
e5) Equipo de Defensa y Seguridad.	0.00	0.00	0.00	0.00	0.00	0.00
e6) Maquinaria, Otros Equipos y Herramientas.	0.00	60,000.00	60,000.00	47,368.28	47,368.28	12,633.72
e7) Activos Biológicos.	0.00	0.00	0.00	0.00	0.00	0.00
e8) Bienes Inmuebles.	0.00	0.00	0.00	0.00	0.00	0.00
e9) Activos Intangibles.	0.00	0.00	0.00	0.00	0.00	0.00
F. Inversión Pública.	0.00	6,516,886.04	6,516,886.04	6,516,886.04	3,441,718.41	0.00
f1) Obra Pública en Bienes de Dominio Público.	0.00	0.00	0.00	0.00	0.00	0.00
f2) Obra Pública en Bienes Propios.	0.00	6,516,886.04	6,516,886.04	6,516,886.04	3,441,718.41	0.00
f3) Proyectos Productivos y Acciones de Fomento	0.00	0.00	0.00	0.00	0.00	0.00
G. Inversiones Financieras y Otras Provisiones.	0.00	0.00	0.00	0.00	0.00	0.00
g1) Inversiones para el Fomento de Actividades Productivas	0.00	0.00	0.00	0.00	0.00	0.00
g2) Acciones y Participaciones de Capital	0.00	0.00	0.00	0.00	0.00	0.00
g3) Compra de Títulos y Valores	0.00	0.00	0.00	0.00	0.00	0.00
g4) Concesión de Préstamos.	0.00	0.00	0.00	0.00	0.00	0.00
g5) Inversiones en Fideicomisos, Mandatos y Otros Análogos.	0.00	0.00	0.00	0.00	0.00	0.00
Fideicomiso de Desastres Naturales (informativo)	0.00	0.00	0.00	0.00	0.00	0.00
g6) Otras Inversiones Financieras	0.00	0.00	0.00	0.00	0.00	0.00
g7) Provisiones para Contingencias y Otras Erogaciones Especiales.	0.00	0.00	0.00	0.00	0.00	0.00
H. Participaciones y Aportaciones.	0.00	0.00	0.00	0.00	0.00	0.00
h1) Participaciones.	0.00	0.00	0.00	0.00	0.00	0.00
h2) Aportaciones.	0.00	0.00	0.00	0.00	0.00	0.00
h3) Convenios.	0.00	0.00	0.00	0.00	0.00	0.00
I. Deuda Pública.	0.00	0.00	0.00	0.00	0.00	0.00
i1) Amortización de la Deuda Pública	0.00	0.00	0.00	0.00	0.00	0.00
i2) Intereses de la Deuda Pública.	0.00	0.00	0.00	0.00	0.00	0.00
i3) Comisiones de la Deuda Pública.	0.00	0.00	0.00	0.00	0.00	0.00
i4) Gastos de la Deuda Pública.	0.00	0.00	0.00	0.00	0.00	0.00
i5) Costo por Coberturas.	0.00	0.00	0.00	0.00	0.00	0.00
i6) Apoyos Financieros.	0.00	0.00	0.00	0.00	0.00	0.00
i7) Adeudos de Ejercicios Fiscales Anteriores (ADEFAS).	0.00	0.00	0.00	0.00	0.00	0.00
ii. Gasto Etiquetado	118,376,587.00	5,324,549.40	123,703,136.40	119,899,411.73	110,157,721.90	3,803,724.87
A. Servicios Personales.	0.00	114,506,849.20	114,506,849.20	110,997,022.02	101,857,828.87	3,599,627.18
a1) Remuneraciones al Personal de Carácter Permanente.	0.00	28,978,623.71	28,978,623.71	28,504,266.61	27,218,123.43	474,357.10
a2) Remuneraciones al Personal de Carácter Transitorio.	0.00	24,344,811.62	24,344,811.62	22,680,848.53	18,152,679.37	1,684,163.09
a3) Remuneraciones Adicionales y Especiales.	0.00	38,598,875.21	38,598,875.21	38,166,161.50	35,296,639.84	432,713.71
a4) Seguridad Social.	0.00	15,140,394.74	15,140,394.74	14,248,332.88	11,790,573.73	894,061.86
a5) Otras Prestaciones Sociales y Económicas.	0.00	6,713,398.96	6,713,398.96	6,589,367.54	6,589,367.54	124,031.42
a6) Previsiones.	0.00	0.00	0.00	0.00	0.00	0.00
a7) Pago de Estímulos a Servidores Públicos.	0.00	2,820,544.96	2,820,544.96	2,810,244.96	2,810,244.96	10,300.00
B. Materiales y Suministros.	0.00	1,667,612.84	1,667,612.84	1,667,594.10	1,667,594.10	18.54
b1) Materiales de Administración, Emisión de Documentos y Artículos Oficiales.	0.00	902,908.87	902,908.87	902,890.33	902,890.33	18.54
b2) Alimentos y Utensilios.	0.00	80,613.74	80,613.74	80,613.74	80,613.74	0.00
b3) Materias Primas y Materiales de Producción y Comercialización	0.00	0.00	0.00	0.00	0.00	0.00
b4) Materiales y Artículos de Construcción y de Reparación.	0.00	85,038.80	85,038.80	85,038.80	85,038.80	0.00

Mtro. Walter Domínguez Camacho
Director Administrativo

NOMBRE DEL ENTE PUBLICO : Instituto de Capacitación y Vinculación Tecnológica del Estado de Chiapas

Estado Analítico del Ejercicio del Presupuesto de Egresos Detallado – LDF 6a.

Clasificación por Objeto del Gasto (Capítulo y Concepto)

Del 1 de Enero al 31 de diciembre de 2022

(PESOS)

Concepto	Egresos					Subejercicio
	Aprobado	Ampliaciones / Reducciones	Modificado	Devengado	Pagado	
b5) Productos Químicos, Farmacéuticos y de Laboratorio.	0.00	404,941.61	404,941.61	404,941.61	404,941.61	0.00
b6) Combustibles, Lubricantes y Aditivos.	0.00	121,016.31	121,016.31	121,016.31	121,016.31	0.00
b7) Vestuario, Blancos, Prendas de Protección y Artículos Deportivos.	0.00	12,620.64	12,620.64	12,620.64	12,620.64	0.00
b8) Materiales y Suministros para Seguridad.	0.00	0.00	0.00	0.00	0.00	0.00
b9) Herramientas, Refacciones y Accesorios Menores.	0.00	60,472.47	60,472.47	60,472.47	60,472.47	0.00
C. Servicios Generales.	0.00	5,491,462.15	5,491,462.15	5,488,676.99	4,866,160.31	2,785.16
c1) Servicios Básicos.	0.00	1,215,779.08	1,215,779.08	1,215,779.08	1,124,577.46	0.00
c2) Servicios de Arrendamiento.	0.00	1,360,640.02	1,360,640.02	1,360,640.02	1,349,569.21	0.00
c3) Servicios Profesionales, Científicos, Técnicos y Otros Servicios.	0.00	603,446.87	603,446.87	603,446.87	603,446.87	0.00
c4) Servicios Financieros, Bancarios y Comerciales.	0.00	213,259.93	213,259.93	213,259.93	213,259.93	0.00
c5) Servicios de Instalación, Reparación, Mantenimiento y Conservación.	0.00	153,078.80	153,078.80	153,078.80	153,078.80	0.00
c6) Servicios de Comunicación Social y Publicidad.	0.00	2,600.00	2,600.00	2,600.00	2,600.00	0.00
c7) Servicios de Traslado y Viáticos.	0.00	109,912.00	109,912.00	109,912.00	71,735.00	0.00
c8) Servicios Oficiales.	0.00	2,000.00	2,000.00	2,000.00	2,000.00	0.00
c9) Otros Servicios Generales.	0.00	1,630,745.45	1,630,745.45	1,627,960.29	1,165,893.04	2,785.16
D. Transferencias, Asignaciones, Subsidios y Otras Ayudas.	116,378,587.00	-116,445,619.59	1,932,967.41	1,731,673.62	1,731,673.62	201,293.79
d1) Transferencias Internas y Asignaciones al Sector Público.	116,378,587.00	-116,445,619.59	1,932,967.41	1,731,673.62	1,731,673.62	201,293.79
d2) Transferencias al Resto del Sector Público.	0.00	0.00	0.00	0.00	0.00	0.00
d3) Subsidios y Subvenciones.	0.00	0.00	0.00	0.00	0.00	0.00
d4) Ayudas Sociales.	0.00	0.00	0.00	0.00	0.00	0.00
d5) Pensiones y Jubilaciones.	0.00	0.00	0.00	0.00	0.00	0.00
d6) Transferencias a Fideicomisos, Mandatos y Otros Análogos.	0.00	0.00	0.00	0.00	0.00	0.00
d7) Transferencias a la Seguridad Social	0.00	0.00	0.00	0.00	0.00	0.00
d8) Donativos	0.00	0.00	0.00	0.00	0.00	0.00
d9) Transferencias al Exterior.	0.00	0.00	0.00	0.00	0.00	0.00
E. Bienes Muebles, Inmuebles e Intangibles.	0.00	14,445.00	14,445.00	14,445.00	14,445.00	0.00
e1) Mobiliario y Equipo de Administración.	0.00	0.00	0.00	0.00	0.00	0.00
e2) Mobiliario y Equipo Educativo y Recreativo	0.00	14,445.00	14,445.00	14,445.00	14,445.00	0.00
e3) Equipo e Instrumental Médico y de Laboratorio	0.00	0.00	0.00	0.00	0.00	0.00
e4) Vehículos y Equipo de Transporte.	0.00	0.00	0.00	0.00	0.00	0.00
e5) Equipo de Defensa y Seguridad.	0.00	0.00	0.00	0.00	0.00	0.00
e6) Maquinaria, Otros Equipos y Herramientas.	0.00	0.00	0.00	0.00	0.00	0.00
e7) Activos Biológicos.	0.00	0.00	0.00	0.00	0.00	0.00
e8) Bienes Inmuebles.	0.00	0.00	0.00	0.00	0.00	0.00
e9) Activos Intangibles.	0.00	0.00	0.00	0.00	0.00	0.00
F. Inversión Pública.	0.00	0.00	0.00	0.00	0.00	0.00
f1) Obra Pública en Bienes de Dominio Público.	0.00	0.00	0.00	0.00	0.00	0.00
f2) Obra Pública en Bienes Propios.	0.00	0.00	0.00	0.00	0.00	0.00
f3) Proyectos Productivos y Acciones de Fomento	0.00	0.00	0.00	0.00	0.00	0.00
G. Inversiones Financieras y Otras Provisiones.	0.00	0.00	0.00	0.00	0.00	0.00
g1) Inversiones para el Fomento de Actividades Productivas	0.00	0.00	0.00	0.00	0.00	0.00
g2) Acciones y Participaciones de Capital	0.00	0.00	0.00	0.00	0.00	0.00
g3) Compra de Títulos y Valores	0.00	0.00	0.00	0.00	0.00	0.00
g4) Concesión de Préstamos.	0.00	0.00	0.00	0.00	0.00	0.00
g5) Inversiones en Fideicomisos, Mandatos y Otros Análogos. Fideicomiso de Desastres Naturales (informativo)	0.00	0.00	0.00	0.00	0.00	0.00
g6) Otras Inversiones Financieras	0.00	0.00	0.00	0.00	0.00	0.00
g7) Provisiones para Contingencias y Otras Erogaciones Especiales.	0.00	0.00	0.00	0.00	0.00	0.00
H. Participaciones y Aportaciones.	0.00	0.00	0.00	0.00	0.00	0.00
h1) Participaciones.	0.00	0.00	0.00	0.00	0.00	0.00
h2) Aportaciones.	0.00	0.00	0.00	0.00	0.00	0.00
h3) Convenios.	0.00	0.00	0.00	0.00	0.00	0.00
I. Deuda Pública.	0.00	0.00	0.00	0.00	0.00	0.00
i1) Amortización de la Deuda Pública.	0.00	0.00	0.00	0.00	0.00	0.00
i2) Intereses de la Deuda Pública.	0.00	0.00	0.00	0.00	0.00	0.00
i3) Comisiones de la Deuda Pública.	0.00	0.00	0.00	0.00	0.00	0.00
i4) Gastos de la Deuda Pública.	0.00	0.00	0.00	0.00	0.00	0.00
i5) Costo por Coberturas.	0.00	0.00	0.00	0.00	0.00	0.00
i6) Apoyos Financieros.	0.00	0.00	0.00	0.00	0.00	0.00
i7) Adeudos de Ejercidos Fiscales Anteriores (ADEFAS).	0.00	0.00	0.00	0.00	0.00	0.00
III. Total de Egresos	202,253,466.77	19,989,713.40	222,242,160.17	214,192,544.69	197,455,680.66	8,059,635.48

Mtro. Walter Domínguez Camacho
Director Administrativo

NOMBRE DEL ENTE PÚBLICO : Instituto de Capacitación y Vinculación Tecnológica del Estado de Chiapas

Estado Analítico del Ejercicio del Presupuesto de Egresos Detallado – LDF 6b.

Clasificación Administrativa

Del 1 de Enero al 31 de diciembre de 2022

(PESOS)

Concepto	Egresos					Subejercicio
	Aprobado	Ampliaciones / Reducciones	Modificado	Devengado	Pagado	
I. Gasto No Etiquetado	83,874,879.77	14,664,164.00	98,539,043.77	94,283,132.00	87,297,858.76	4,255,910.81
E. Entidades Paraestatales y Fideicomisos No Empresariales y No Financieros	83,874,879.77	14,664,164.00	98,539,043.77	94,283,132.00	87,297,858.76	4,255,910.81
Instituto de Capacitación y Vinculación Tecnológica del Estado de Chiapas	83,874,879.77	14,664,164.00	98,539,043.77	94,283,132.00	87,297,858.76	4,255,910.81
II. Gasto Etiquetado	118,378,587.00	6,324,549.40	123,703,136.40	119,899,411.73	110,157,721.90	3,803,724.67
E. Entidades Paraestatales y Fideicomisos No Empresariales y No Financieros	118,378,587.00	6,324,549.40	123,703,136.40	119,899,411.73	110,157,721.90	3,803,724.67
Instituto de Capacitación y Vinculación Tecnológica del Estado de Chiapas	118,378,587.00	6,324,549.40	123,703,136.40	119,899,411.73	110,157,721.90	3,803,724.67
III. Total de Egresos	202,253,466.77	19,988,713.40	222,242,180.17	214,182,543.73	197,455,580.66	8,059,635.48

Mtro. Walter Domínguez Camacho
Director Administrativo

NOMBRE DEL ENTE PÚBLICO : Instituto de Capacitación y Vinculación Tecnológica del Estado de Chiapas
 Estado Analítico del Ejercicio del Presupuesto de Egresos Detallado - LDF 6c.

Clasificación Funcional (Finalidad y Función)
 Del 1 de Enero al 31 de diciembre de 2022
 (PESOS)

Concepto	Egresos					Subejercicio
	Aprobado	Ampliaciones / Reducciones	Modificado	Devengado	Pagado	
I. Gasto No Etiquetado						
A. Gobierno	83,874,879.77	14,664,164.00	98,539,043.77	94,283,132.96	87,297,858.76	4,255,910.81
a1) Legislación	0.00	0.00	0.00	0.00	0.00	0.00
a2) Justicia	0.00	0.00	0.00	0.00	0.00	0.00
a3) Coordinación de la Política de Gobierno	0.00	0.00	0.00	0.00	0.00	0.00
a4) Relaciones Exteriores	0.00	0.00	0.00	0.00	0.00	0.00
a5) Asuntos Financieros y Hacendarios	0.00	0.00	0.00	0.00	0.00	0.00
a6) Seguridad Nacional	0.00	0.00	0.00	0.00	0.00	0.00
a7) Asuntos de Orden Público y de Seguridad Interior	0.00	0.00	0.00	0.00	0.00	0.00
a8) Otros Servicios Generales	0.00	0.00	0.00	0.00	0.00	0.00
B. Desarrollo Social	0.00	0.00	0.00	0.00	0.00	0.00
b1) Protección Ambiental	0.00	0.00	0.00	0.00	0.00	0.00
b2) Vivienda y Servicios a la Comunidad	0.00	0.00	0.00	0.00	0.00	0.00
b3) Salud	0.00	0.00	0.00	0.00	0.00	0.00
b4) Recreación, Cultura y Otras Manifestaciones Sociales	0.00	0.00	0.00	0.00	0.00	0.00
b5) Educación	0.00	0.00	0.00	0.00	0.00	0.00
b6) Protección Social	0.00	0.00	0.00	0.00	0.00	0.00
b7) Otros Asuntos Sociales	0.00	0.00	0.00	0.00	0.00	0.00
C. Desarrollo Económico	0.00	0.00	0.00	0.00	0.00	0.00
c1) Asuntos Económicos, Comerciales y Laborales en General	83,874,879.77	14,664,164.00	98,539,043.77	94,283,132.96	87,297,858.76	4,255,910.81
c2) Agropecuaria, Silvicultura, Pesca y Caza	83,874,879.77	14,664,164.00	98,539,043.77	94,283,132.96	87,297,858.76	4,255,910.81
c3) Combustibles y Energía	0.00	0.00	0.00	0.00	0.00	0.00
c4) Minería, Manufacturas y Construcción	0.00	0.00	0.00	0.00	0.00	0.00
c5) Transporte	0.00	0.00	0.00	0.00	0.00	0.00
c6) Comunicaciones	0.00	0.00	0.00	0.00	0.00	0.00
c7) Turismo	0.00	0.00	0.00	0.00	0.00	0.00
c8) Ciencia, Tecnología e Innovación	0.00	0.00	0.00	0.00	0.00	0.00
c9) Otras Industrias y Otros Asuntos Económicos	0.00	0.00	0.00	0.00	0.00	0.00
D. Otras no Clasificadas en Funciones Anteriores	0.00	0.00	0.00	0.00	0.00	0.00
d1) Transac. de la Deuda Pública/Costo Financiero de la Deuda	0.00	0.00	0.00	0.00	0.00	0.00
d2) Transf., Part. y Aport. entre Diferentes Niv. y Ord. de Gob.	0.00	0.00	0.00	0.00	0.00	0.00
d3) saneamiento del Sistema Financiero	0.00	0.00	0.00	0.00	0.00	0.00
d4) Adeudos de Ejercicios Fiscales Anteriores	0.00	0.00	0.00	0.00	0.00	0.00
II. Gasto Etiquetado						
A. Gobierno	118,378,587.00	5,324,549.40	123,703,136.40	119,899,411.73	110,157,721.90	3,803,724.67
a1) Legislación	0.00	0.00	0.00	0.00	0.00	0.00
a2) Justicia	0.00	0.00	0.00	0.00	0.00	0.00
a3) Coordinación de la Política de Gobierno	0.00	0.00	0.00	0.00	0.00	0.00
a4) Relaciones Exteriores	0.00	0.00	0.00	0.00	0.00	0.00
a5) Asuntos Financieros y Hacendarios	0.00	0.00	0.00	0.00	0.00	0.00
a6) Seguridad Nacional	0.00	0.00	0.00	0.00	0.00	0.00
a7) Asuntos de Orden Público y de Seguridad Interior	0.00	0.00	0.00	0.00	0.00	0.00
a8) Otros Servicios Generales	0.00	0.00	0.00	0.00	0.00	0.00
B. Desarrollo Social	0.00	0.00	0.00	0.00	0.00	0.00
b1) Protección Ambiental	0.00	0.00	0.00	0.00	0.00	0.00
b2) Vivienda y Servicios a la Comunidad	0.00	0.00	0.00	0.00	0.00	0.00
b3) Salud	0.00	0.00	0.00	0.00	0.00	0.00
b4) Recreación, Cultura y Otras Manifestaciones Sociales	0.00	0.00	0.00	0.00	0.00	0.00
b5) Educación	0.00	0.00	0.00	0.00	0.00	0.00
b6) Protección Social	0.00	0.00	0.00	0.00	0.00	0.00
b7) Otros Asuntos Sociales	0.00	0.00	0.00	0.00	0.00	0.00
C. Desarrollo Económico	0.00	0.00	0.00	0.00	0.00	0.00
c1) Asuntos Económicos, Comerciales y Laborales en General	118,378,587.00	5,324,549.40	123,703,136.40	119,899,411.73	110,157,721.90	3,803,724.67
c2) Agropecuaria, Silvicultura, Pesca y Caza	118,378,587.00	5,324,549.40	123,703,136.40	119,899,411.73	110,157,721.90	3,803,724.67
c3) Combustibles y Energía	0.00	0.00	0.00	0.00	0.00	0.00
c4) Minería, Manufacturas y Construcción	0.00	0.00	0.00	0.00	0.00	0.00
c5) Transporte	0.00	0.00	0.00	0.00	0.00	0.00
c6) Comunicaciones	0.00	0.00	0.00	0.00	0.00	0.00
c7) Turismo	0.00	0.00	0.00	0.00	0.00	0.00
c8) Ciencia, Tecnología e Innovación	0.00	0.00	0.00	0.00	0.00	0.00
c9) Otras Industrias y Otros Asuntos Económicos	0.00	0.00	0.00	0.00	0.00	0.00
D. Otras no Clasificadas en Funciones Anteriores	0.00	0.00	0.00	0.00	0.00	0.00
d1) Transac. de la Deuda Pública/Costo Financiero de la Deuda	0.00	0.00	0.00	0.00	0.00	0.00
d2) Transf., Part. y Aport. entre Diferentes Niv. y Ord. de Gob.	0.00	0.00	0.00	0.00	0.00	0.00
d3) saneamiento del Sistema Financiero	0.00	0.00	0.00	0.00	0.00	0.00
d4) Adeudos de Ejercicios Fiscales Anteriores	0.00	0.00	0.00	0.00	0.00	0.00
III. Total de Egresos	202,253,466.77	10,988,713.40	222,242,180.17	214,182,544.69	197,455,580.66	8,059,635.48

Mtro. Walter Domínguez Gamacho
 Director Administrativo

NOMBRE DEL ENTE PÚBLICO : Instituto de Capacitación y Vinculación Tecnológica del Estado de Chiapas
Estado Analítico del Ejercicio del Presupuesto de Egresos Detallado – LDF 6d.
Clasificación de Servicios Personales por Categoría
Del 1 de Enero al 31 de diciembre de 2022
(PESOS)

Concepto	Egresos					Subejercicio
	Aprobado	Ampliaciones / Reducciones	Modificado	Devengado	Pagado	
I. Gasto No Etiquetado	80,146,973.77	1,693,474.58	81,840,448.35	77,705,104.13	74,981,732.59	4,135,344.22
A. Personal Administrativo y de Servicio Público	80,146,973.77	1,693,474.58	81,840,448.35	77,705,104.13	74,981,732.59	4,135,344.22
B. Magisterio	0.00	0.00	0.00	0.00	0.00	0.00
C. Servicios de Salud	0.00	0.00	0.00	0.00	0.00	0.00
c1) Personal Administrativo	0.00	0.00	0.00	0.00	0.00	0.00
c2) Personal Médico, Paramédico y Afín	0.00	0.00	0.00	0.00	0.00	0.00
D. Seguridad Pública	0.00	0.00	0.00	0.00	0.00	0.00
E. Gastos Asociados a la Implementación de Nuevas Leyes Federales o Reformas a las mismas	0.00	0.00	0.00	0.00	0.00	0.00
e1) Nombre del Programa o Ley 1	0.00	0.00	0.00	0.00	0.00	0.00
F. Sentencias Laborales Definitivas	0.00	0.00	0.00	0.00	0.00	0.00
II. Gasto Etiquetado	112,786,728.00	5,324,549.40	118,111,277.40	114,307,571.27	104,708,310.87	3,603,706.13
A. Personal Administrativo y de Servicio Público	112,786,728.00	5,324,549.40	118,111,277.40	114,307,571.27	104,708,310.87	3,603,706.13
B. Magisterio	0.00	0.00	0.00	0.00	0.00	0.00
C. Servicios de Salud	0.00	0.00	0.00	0.00	0.00	0.00
c1) Personal Administrativo	0.00	0.00	0.00	0.00	0.00	0.00
c2) Personal Médico, Paramédico y Afín	0.00	0.00	0.00	0.00	0.00	0.00
D. Seguridad Pública	0.00	0.00	0.00	0.00	0.00	0.00
E. Gastos Asociados a la Implementación de Nuevas Leyes Federales o Reformas a las mismas	0.00	0.00	0.00	0.00	0.00	0.00
e1) Nombre del Programa o Ley 1	0.00	0.00	0.00	0.00	0.00	0.00
F. Sentencias Laborales Definitivas	0.00	0.00	0.00	0.00	0.00	0.00
III. Total del Gasto en Servicios Personales	192,933,701.77	7,018,023.98	199,951,725.75	192,012,675.40	179,688,043.46	7,939,050.35

Mtro. Walter Domínguez Camacho
 Director Administrativo

GOBIERNO CONSTITUCIONAL DEL ESTADO DE CHIAPAS
21120 310 INSTITUTO DE CAPACITACIÓN Y VINCULACIÓN TECNOLÓGICA DEL ESTADO DE CHIAPAS
GUÍA DE CUMPLIMIENTO DE LA LEY DE DISCIPLINA FINANCIERA DE LAS ENTIDADES FEDERATIVAS Y MUNICIPIOS
DEL 1 DE ENERO AL 31 DE DICIEMBRE DE 2022

Indicadores de Observancia	Implementación		Resultado		Fundamento	Comentarios
	SI	NO	Monto o valor	Unidad (pesos o porcentaje)		
	Mecanismo de Verificación	Fecha estimada de cumplimiento				
INDICADORES PRESUPUESTARIOS						
A. INDICADORES CUANTITATIVOS						
1 Balance Presupuestario Sostenible						
a. Propuesto	Iniciativa de Ley de Ingresos y Proyecto de Presupuesto de Egresos	31 de Diciembre 2022	202,253,466.77	pesos	Art. 6 y 19 de la LDF	
b. Estimada/Aprobado	Ley de Ingresos y Presupuesto de Egresos	31 de Diciembre 2022	202,253,466.77	pesos	Art. 6 y 19 de la LDF	
c. Devengado	Cuenta Pública / Formato 4 LDF	31 de Diciembre 2022	208,613,505.25	pesos	Art. 6 y 19 de la LDF	
2 Balance Presupuestario de Recursos Disponibles Sostenible						
a. Propuesto	Iniciativa de Ley de Ingresos y Proyecto de Presupuesto de Egresos	31 de Diciembre 2022	83,874,879.77	pesos	Art. 5 y 19 de la LDF	
b. Estimada/Aprobado	Ley de Ingresos y Presupuesto de Egresos	31 de Diciembre 2022	83,874,879.77	pesos	Art. 6 y 19 de la LDF	
c. Devengado	Cuenta Pública / Formato 4 LDF	31 de Diciembre 2022	84,910,368.85	pesos	Art. 6 y 19 de la LDF	
3 Financiamiento Neto dentro del Techo de Financiamiento Neto						
a. Propuesto	Iniciativa de Ley de Ingresos	31 de Diciembre 2022	N/A	pesos	Art. 6, 19 y 46 de la LDF	
b. Estimada	Ley de Ingresos	31 de Diciembre 2022	N/A	pesos	Art. 6, 19 y 46 de la LDF	
c. Devengado	Cuenta Pública / Formato 4 LDF	31 de Diciembre 2022	N/A	pesos	Art. 6, 19 y 46 de la LDF	
4 Recursos Destinados a la Atención de Desastres Naturales						
a. Asignación al fideicomiso para desastres naturales						
a.1 Aprobado	Reporte Trim. Formato 6 a)	31 de Diciembre 2022	N/A	pesos	Art. 9 de la LDF	
a.2 Pagado	Cuenta Pública / Formato 6 a)	31 de Diciembre 2022	N/A	pesos	Art. 9 de la LDF	
b. Aportación promedio realizada por la Entidad Federativa durante los 5 ejercicios previos, para infraestructura dañada por desastres naturales.	Autorizaciones de recursos aprobados por el FONDEN	31 de Diciembre 2022	N/A	pesos	Art. 9 de la LDF	
c. Saldo del fideicomiso para desastres naturales.	Cuenta Pública / Auxiliar de Cuentas	31 de Diciembre 2022	N/A	pesos	Art. 9 de la LDF	
d. Costo promedio de los últimos 5 ejercicios de la reconstrucción de infraestructura dañada por desastres naturales.	Autorizaciones de recursos aprobados por el FONDEN	31 de Diciembre 2022	N/A	pesos	Art. 9 de la LDF	
5 Techo para Servicios Personales						
a. Asignación en el Presupuesto de Egresos	Reporte Trim. Formato 6 d)	31 de Diciembre 2022	192,933,701.77	pesos	Art. 10 y 21 de la LDF	
b. Devengado	Reporte Trim. Formato 6 d)	31 de Diciembre 2022	192,012,675.40	pesos	Art. 13 fracc. V y 21 de la LDF	
6 Previsiones de gasto para compromisos de pago derivados de APPs						
a. Asignación en el Presupuesto de Egresos	Presupuesto de Egresos	31 de Diciembre 2022	N/A	pesos	Art. 11 y 21 de la LDF	
7 Techo de ADEFAS para el Ejercicio Fiscal						
a. Propuesto	Proyecto de Presupuesto de Egresos	31 de Diciembre 2022	0.00	pesos	Art. 12 y 20 de la LDF	
b. Aprobado	Reporte Trim. Formato 6 a)	31 de Diciembre 2022	0.00	pesos	Art. 12 y 20 de la LDF	
c. Devengado	Cuenta Pública / Formato 6 a)	31 de Diciembre 2022	0.00	pesos	Art. 12 y 20 de la LDF	
B. INDICADORES CUALITATIVOS						
1 Iniciativa de Ley de Ingresos y Proyecto de Presupuesto de Egresos						
a. Objetivos anuales, estrategias y metas para el ejercicio fiscal.	Iniciativa de Ley de Ingresos y Proyecto de Presupuesto de Egresos	31 de Diciembre 2022	N/A	pesos	Art. 5 y 18 de la LDF	
b. Proyecciones de ejercicios posteriores.	Iniciativa de Ley de Ingresos y Proyecto de Presupuesto de Egresos / Formatos 7 a) y b)	31 de Diciembre 2022	N/A	pesos	Art. 5 y 18 de la LDF	
c. Descripción de riesgos relevantes y propuestas de acción para enfrentarlos.	Iniciativa de Ley de Ingresos y Proyecto de Presupuesto de Egresos	31 de Diciembre 2022	N/A	pesos	Art. 5 y 18 de la LDF	
d. Resultados de ejercicios fiscales anteriores y el ejercicio fiscal en cuestión.	Iniciativa de Ley de Ingresos y Proyecto de Presupuesto de Egresos / Formatos 7 c) y d)	31 de Diciembre 2022	N/A	pesos	Art. 5 y 18 de la LDF	
e. Estudio actuarial de las pensiones de sus trabajadores.	Proyecto de Presupuesto de Egresos / Formato 8	31 de Diciembre 2022	N/A	pesos	Art. 5 y 18 de la LDF	
2 Balance Presupuestario de Recursos Disponibles, en caso de ser negativo						
a. Razones excepcionales que justifican el Balance Presupuestario de Recursos Disponibles negativo	Iniciativa de Ley de Ingresos o Proyecto de Presupuesto de Egresos	31 de Diciembre 2022	N/A	pesos	Art. 6 y 19 de la LDF	
b. Fuente de recursos para cubrir el Balance Presupuestario de Recursos Disponibles negativo	Iniciativa de Ley de Ingresos o Proyecto de Presupuesto de Egresos	31 de Diciembre 2022	N/A	pesos	Art. 6 y 19 de la LDF	
c. Número de ejercicios fiscales y acciones necesarias para cubrir el Balance Presupuestario de Recursos Disponibles negativo.	Iniciativa de Ley de Ingresos o Proyecto de Presupuesto de Egresos	31 de Diciembre 2022	N/A	pesos	Art. 6 y 19 de la LDF	
d. Informes Trimestrales sobre el avance de las acciones para recuperar el Balance Presupuestario de Recursos Disponibles.	Reporte Trim. y Cuenta Pública	31 de Diciembre 2022	N/A	pesos	Art. 6 y 19 de la LDF	
3 Servicios Personales						
a. Remuneraciones de los servidores públicos.	Proyecto de Presupuesto	31 de Diciembre 2022	N/A	pesos	Art. 10 y 21 de la LDF	
b. Previsiones salariales y económicas para cubrir incrementos salariales, creación de plazas y otros.	Proyecto de Presupuesto	31 de Diciembre 2022	N/A	pesos	Art. 10 y 21 de la LDF	

GOBIERNO CONSTITUCIONAL DEL ESTADO DE CHIAPAS
 21120 310 INSTITUTO DE CAPACITACIÓN Y VINCULACIÓN TECNOLÓGICA DEL ESTADO DE CHIAPAS
 GUÍA DE CUMPLIMIENTO DE LA LEY DE DISCIPLINA FINANCIERA DE LAS ENTIDADES FEDERATIVAS Y MUNICIPIOS
 DEL 1 DE ENERO AL 31 DE DICIEMBRE DE 2022

Indicadores de Observancia	Implementación		Resultado		Fundamento	Comentarios
	SI	NO	Monto o valor	Unidad (personas/capital)		
	Mecanismo de Verificación	Fecha estimada de cumplimiento				
INDICADORES DEL EJERCICIO PRESUPUESTARIO						
A. INDICADORES CUANTITATIVOS						
1 Ingresos Excedentes Derivados de Ingresos de Libre Disposición						
a. Monto de Ingresos Excedentes derivados de ILD.	Cuenta Pública / Formato 5	31 de Diciembre 2022	13,122,467.61	pesos	Art. 14 y 21 de la LDF	
b. Monto de Ingresos Excedentes derivados de ILD destinados al fin del A.14, fracción I de la LDF.	Cuenta Pública	31 de Diciembre 2022	N/A	pesos	Art. 14 y 21 de la LDF	
c. Monto de Ingresos Excedentes derivados de ILD destinados al fin del A.14, fracción II, a) de la LDF.	Cuenta Pública	31 de Diciembre 2022	N/A	pesos	Art. 14 y 21 de la LDF	
d. Monto de Ingresos Excedentes derivados de ILD destinados al fin del A.14, fracción II, b) de la LDF.	Cuenta Pública	31 de Diciembre 2022	N/A	pesos	Art. 14 y 21 de la LDF	
e. Monto de Ingresos Excedentes derivados de ILD destinados al fin del artículo noveno transitorio de la LDF.	Cuenta Pública	31 de Diciembre 2022	N/A	pesos	Art. Noveno Transitorio de la LDF	
f. Monto de Ingresos Excedentes derivados de ILD destinados al fin señalado por el artículo 14, párrafo segundo y en el artículo 21 y Noveno Transitorio de la LDF.	Cuenta Pública	31 de Diciembre 2022	N/A	pesos	Art. 14 y 21 de la LDF	
g. Monto de Ingresos Excedentes derivados de ILD en un nivel de endeudamiento sostenible de acuerdo al Sistema de Alertas hasta por el 5% de los recursos para cubrir el Gasto Corriente.	Cuenta Pública	31 de Diciembre 2022	N/A	pesos	Art. 14 y 21 de la LDF	
B. INDICADORES CUALITATIVOS						
1 Análisis Costo-Beneficio para programas o proyectos de inversión mayores a 10 millones de UDIS	Página de internet de la Secretaría de Finanzas o Tesorería Municipal	31 de Diciembre 2022	N/A	pesos	Art. 13 frac. III y 21 de la LDF	
2 Análisis de conveniencia y análisis de transferencia de riesgos de los proyectos APPs	Página de internet de la Secretaría de Finanzas o Tesorería Municipal	31 de Diciembre 2022	N/A	pesos	Art. 13 frac. III y 21 de la LDF	
3 Identificación de población objetivo, destino y temporalidad de subsidios	Página de internet de la Secretaría de Finanzas o Tesorería Municipal	31 de Diciembre 2022	N/A	pesos	Art. 13 frac. VII y 21 de la LDF	
INDICADORES DE DEUDA PÚBLICA						
A. INDICADORES CUANTITATIVOS						
1 Obligaciones a Corto Plazo						
a. Límite de Obligaciones a Corto Plazo		31 de Diciembre 2022	N/A	pesos	Art. 30 frac. I de la LDF	
b. Obligaciones a Corto Plazo		31 de Diciembre 2022	N/A	pesos	Art. 30 frac. I de la LDF	

TITULAR DEL ORGANISMO PÚBLICO

MTRA. FABIOLA LIBERTY ASTUDILLO REYES




**INFORMACIÓN DE ANÁLISIS /
INTEGRACIÓN**

GOBIERNO CONSTITUCIONAL DEL ESTADO DE CHIAPAS
APLICACIÓN DEL PRESUPUESTO POR RUBROS
 DEL 1 DE ENERO AL 31 DE DICIEMBRE DE 2022

21120 310 INSTITUTO DE CAPACITACIÓN Y VINCULACIÓN TECNOLÓGICA DEL ESTADO DE CHIAPAS

CONCEPTO	PRESUPUESTO DE EGRESOS					
	APROBADO ANUAL	MODIFICADO	COMPROMETIDO	DEVENGADO	EJERCIDO	PAGADO
RECURSOS PRESUPUESTARIOS	202,253,466.77	222,242,180.17	214,182,544.69	214,182,544.69	201,119,157.60	197,455,580.66
1000 Servicios Personales	0.00	192,552,315.70	186,495,093.32	186,495,093.32	175,579,591.99	174,940,573.46
2000 Materiales y Suministros	0.00	3,236,460.98	3,194,398.11	3,194,398.11	3,107,251.10	3,107,251.10
3000 Servicios Generales	0.00	10,073,464.00	10,052,302.72	10,052,302.72	8,683,850.74	8,613,279.57
4000 Transferencias, Asignaciones, Subsidios y Otras Ayudas	202,253,466.77	4,763,308.74	2,886,122.70	2,886,122.70	2,886,122.70	2,886,122.70
5000 Bienes Muebles, Inmuebles e Intangibles	0.00	5,099,744.71	5,037,741.80	5,037,741.80	4,466,635.42	4,466,635.42
6000 Inversión Pública	0.00	6,516,886.04	6,516,886.04	6,516,886.04	6,395,705.65	3,441,718.41
7000 Inversiones Financieras y Otras Provisiones	0.00	0.00	0.00	0.00	0.00	0.00
8000 Participaciones y Aportaciones	0.00	0.00	0.00	0.00	0.00	0.00
9000 Deuda Pública (ADEFAS)	0.00	0.00	0.00	0.00	0.00	0.00
RECURSOS PROPIOS	0.00	0.00	0.00	0.00	0.00	0.00
1000 Servicios Personales	0.00	0.00	0.00	0.00	0.00	0.00
2000 Materiales y Suministros	0.00	0.00	0.00	0.00	0.00	0.00
3000 Servicios Generales	0.00	0.00	0.00	0.00	0.00	0.00
4000 Transferencias, Asignaciones, Subsidios y Otras Ayudas	0.00	0.00	0.00	0.00	0.00	0.00
RECURSOS AJENOS	0.00	0.00	0.00	0.00	0.00	0.00
1000 Servicios Personales	0.00	0.00	0.00	0.00	0.00	0.00
2000 Materiales y Suministros	0.00	0.00	0.00	0.00	0.00	0.00
3000 Servicios Generales	0.00	0.00	0.00	0.00	0.00	0.00
4000 Transferencias, Asignaciones, Subsidios y Otras Ayudas	0.00	0.00	0.00	0.00	0.00	0.00
RECURSOS FEDERALES NO PRESUPUESTARIOS	0.00	0.00	0.00	0.00	0.00	0.00
1000 Servicios Personales	0.00	0.00	0.00	0.00	0.00	0.00
2000 Materiales y Suministros	0.00	0.00	0.00	0.00	0.00	0.00
3000 Servicios Generales	0.00	0.00	0.00	0.00	0.00	0.00
4000 Transferencias, Asignaciones, Subsidios y Otras Ayudas	0.00	0.00	0.00	0.00	0.00	0.00
TOTAL	202,253,466.77	222,242,180.17	214,182,544.69	214,182,544.69	201,119,157.60	197,455,580.66

JEFE DEL DEPARTAMENTO DE PROGRAMACIÓN Y PRESUPUESTO

ING. LUIS ALFONSO CRUZ VELASCO

DIRECTOR DE PLANEACIÓN

C.P. SALVADOR BETANZOS SOLÍS

JUSTIFICACIÓN A LA APLICACIÓN DEL PRESUPUESTO POR RUBROS

21120 310 INSTITUTO DE CAPACITACIÓN Y VINCULACIÓN TECNOLÓGICA DEL ESTADO DE CHIAPAS

La diferencia de \$ 16,726,964.03, que presenta el Presupuesto Pagado en relación al Presupuesto Devengado, se debe principalmente a que son recursos apasivados; mismos que se integran de la siguiente manera: 1000 Servicios Personales por un monto de \$11,554,519.86 (correspondientes a honorarios por servicio de capacitación, cuotas IMSS e INFONAVIT); 2000 Materiales y Suministros por la cantidad de \$87,147.01 (correspondientes a refacciones y accesorios menores de equipos de transporte); 3000 Servicios Generales por un monto de \$1,439,023.15 (correspondientes a impuestos sobre nómina y mantenimiento de equipos de transporte; 5000 Bienes Muebles, Inmuebles e Intangibles por un monto de \$571,106.38 (correspondientes a bienes informáticos, equipo de administración y mobiliario menor) y \$3,075,167.63 (correspondientes a obras de construcción para edificios no habitacionales).

Del total del Presupuesto Devengado por un monto de \$ 214,182,544.69, la cantidad de \$ 93,335.41, corresponden al pago por concepto de regularización presupuestal (Cuenta 1279 Activos Diferidos).

Nota: Al cierre del ejercicio 2022 el monto disponible presupuestario es de: \$8,059,635.48 integrados por recursos No Etiquetados por la cantidad de \$4,255,910.81; y por un importe de \$3,803,724.67 por recursos Etiquetados. Del total disponible de recursos Etiquetados se reintegraron en su totalidad los \$3,803,724.67 a la TESOFE de acuerdo a lo establecido en el artículo 17 de la Ley de Disciplina Financiera de las Entidades Federativas y los Municipios.

JEFE DEL DEPARTAMENTO DE PROGRAMACIÓN Y PRESUPUESTO

ING. LUIS ALFONSO CRUZ VELASCO

DIRECTOR DE PLANEACIÓN

C.P. SALVADOR BETANZOS SOLÍS

GOBIERNO CONSTITUCIONAL DEL ESTADO DE CHIAPAS
PRESUPUESTO DE EGRESOS POR TIPO DE RECURSO, FUENTE DE FINANCIAMIENTO Y RAMO
DEL 1 DE ENERO AL 31 DE DICIEMBRE DE 2022

21120 310 INSTITUTO DE CAPACITACIÓN Y VINCULACIÓN TECNOLÓGICA DEL ESTADO DE CHIAPAS

TIPO DE RECURSO/FUENTE DE FINANCIAMIENTO/RAMO	PRESUPUESTO DE EGRESOS							
	APROBADO	AMPLIACION / REDUCCIÓN	MODIFICADO	MINISTRADO	COMPROMETIDO	DEVENGADO	EJERCIDO	PAGADO
TOTAL	202,253,466.77	19,988,713.40	222,242,180.17	220,700,483.78	214,182,544.69	214,182,544.69	201,119,157.60	197,455,580.66
1 RECURSO NO ETIQUETADO	83,874,879.77	14,664,164.00	98,539,043.77	96,997,347.38	94,283,132.96	94,283,132.96	90,467,128.77	87,297,858.76
1.1 Recursos Fiscales	1,491,162.40	1,641,609.00	3,132,771.40	3,132,771.40	3,115,583.50	3,115,583.50	2,872,014.49	2,872,014.49
Ramo A1 Ingresos Estatales	1,491,162.40	1,641,609.00	3,132,771.40	3,132,771.40	3,115,583.50	3,115,583.50	2,872,014.49	2,872,014.49
1.4 Ingresos Propios	0.00	6,516,886.04	6,516,886.04	6,516,886.04	6,516,886.04	6,516,886.04	6,395,705.65	3,441,718.41
Ramo A3 Ingresos por Venta de Bienes, Prestación de Servicios y Otros Ingresos	0.00	6,516,886.04	6,516,886.04	6,516,886.04	6,516,886.04	6,516,886.04	6,395,705.65	3,441,718.41
1.5 Recursos Federales	82,383,717.37	6,505,668.96	88,889,386.33	87,347,689.94	84,650,663.42	84,650,663.42	81,199,408.63	80,984,125.86
Ramo 28 Participaciones a Entidades Federativas y Municipios	82,383,717.37	6,505,668.96	88,889,386.33	87,347,689.94	84,650,663.42	84,650,663.42	81,199,408.63	80,984,125.86
2 RECURSO ETIQUETADO	118,378,587.00	5,324,549.40	123,703,136.40	123,703,136.40	119,899,411.73	119,899,411.73	110,652,028.83	110,157,721.90
2.5 Recursos Federales	118,378,587.00	5,324,549.40	123,703,136.40	123,703,136.40	119,899,411.73	119,899,411.73	110,652,028.83	110,157,721.90
Ramo 11 Educación Pública	118,378,587.00	5,324,549.40	123,703,136.40	123,703,136.40	119,899,411.73	119,899,411.73	110,652,028.83	110,157,721.90

JEFE DEL DEPARTAMENTO DE PROGRAMACIÓN Y PRESUPUESTO

ING. LUIS ALONSO CRUZ VELASCO

DIRECTOR DE PLANEACIÓN

C.P. SALVADOR BETANZOS SOLÍS

GOBIERNO CONSTITUCIONAL DEL ESTADO DE CHIAPAS
APLICACIÓN DEL PRESUPUESTO DEVENGADO POR TIPO DE RECURSO, RAMO Y CAPÍTULO DE GASTO
 DEL 1 DE ENERO AL 31 DE DICIEMBRE DE 2022

21120 310 INSTITUTO DE CAPACITACIÓN Y VINCULACIÓN TECNOLÓGICA DEL ESTADO DE CHIAPAS

TIPO DE RECURSO/RAMO	PRESUPUESTO DEVENGADO/CAPITULO DE GASTO									TOTAL
	1000	2000	3000	4000	5000	6000	7000	8000	9000	
TOTAL	186,495,093.32	3,194,398.11	10,052,302.72	2,886,122.70	5,037,741.80	6,516,886.04	0.00	0.00	0.00	214,182,544.69
1 RECURSO NO ETIQUETADO	75,498,071.30	1,526,804.01	4,563,625.73	1,154,449.08	5,023,296.80	6,516,886.04	0.00	0.00	0.00	94,283,132.96
Ramo A1 Ingresos Estatales	236,909.00	1,307,690.01	166,284.49	0.00	1,404,700.00	0.00	0.00	0.00	0.00	3,115,583.50
Ramo A3 Ingresos Propios	0.00	0.00	0.00	0.00	0.00	6,516,886.04	0.00	0.00	0.00	6,516,886.04
Ramo 28 Participaciones a Entidades Federativas y Municipios	75,261,162.30	219,114.00	4,397,341.24	1,154,449.08	3,618,596.80	0.00	0.00	0.00	0.00	84,650,663.42
2 RECURSO ETIQUETADO	110,997,022.02	1,667,594.10	5,488,676.99	1,731,673.62	14,445.00	0.00	0.00	0.00	0.00	119,899,411.73
Ramo 04 Gobernación	0.00	0.00	0.00	0.00	0.00	0.00	0.00	0.00	0.00	0.00
Ramo 09 Comunicaciones	0.00	0.00	0.00	0.00	0.00	0.00	0.00	0.00	0.00	0.00
Ramo 11 Educación Pública	110,997,022.02	1,667,594.10	5,488,676.99	1,731,673.62	14,445.00	0.00	0.00	0.00	0.00	119,899,411.73
Ramo 12 Salud	0.00	0.00	0.00	0.00	0.00	0.00	0.00	0.00	0.00	0.00
Ramo 33 Aportaciones Federales para Entidades Federativas y Municipios	0.00	0.00	0.00	0.00	0.00	0.00	0.00	0.00	0.00	0.00
	0.00	0.00	0.00	0.00	0.00	0.00	0.00	0.00	0.00	0.00

JEFE DEL DEPARTAMENTO DE PROGRAMACIÓN Y PRESUPUESTO

ING. LUIS ALFONSO CRUZ VELASCO

DIRECTOR DE PLANEACIÓN

C.P. SALVADOR BETANZOS SOLÍS

GOBIERNO CONSTITUCIONAL DEL ESTADO DE CHIAPAS
APLICACIÓN DEL PRESUPUESTO DEVENGADO POR TIPO DE RECURSO, RAMO Y SUBFUENTE DE FINANCIAMIENTO
 DEL 1 DE ENERO AL 31 DE DICIEMBRE DE 2022

21120 310 INSTITUTO DE CAPACITACIÓN Y VINCULACIÓN TECNOLÓGICA DEL ESTADO DE CHIAPAS

TIPO DE RECURSO/RAMO	PRESUPUESTO DEVENGADO/SUBFUENTE DE FINANCIAMIENTO								TOTAL
	RECURSO DE AÑOS ANTERIORES				RECURSO DE AÑO EN CURSO				
	A	B	C	D	E	F	H	S	
	Gastos Comprometidos y/o Devengados por Registrar	Economías de Ejercicios Anteriores	Recursos en Proceso de Ejecución	Productos Financieros de Ejercicios Anteriores	Productos Financieros del Año en Curso	Recursos por Ingresos Excedentes	Recursos por Reducciones en Otras Previsiones	Recursos del Ejercicio	
TOTAL	0.00	11,971,434.62	0.00	0.00	0.00	3,739,052.25	935,576.47	197,536,481.35	214,182,544.69
1 RECURSO NO ETIQUETADO	0.00	11,971,434.62	0.00	0.00	0.00	1,641,609.00	935,576.47	79,734,512.87	94,283,132.96
Ramo A1 Ingresos Estatales	0.00	0.00	0.00	0.00	0.00	1,641,609.00	0.00	1,473,974.50	3,115,583.50
Ramo A3 Ingresos por Venta de Bienes, Prestación de Servicios y Otros Ingresos	0.00	5,716,882.79	0.00	0.00	0.00	0.00	800,003.25	0.00	6,516,886.04
Ramo 28 Participaciones a Entidades Federativas y Municipios	0.00	6,254,551.83	0.00	0.00	0.00	0.00	135,573.22	78,260,538.37	84,650,663.42
2 RECURSO ETIQUETADO	0.00	0.00	0.00	0.00	0.00	2,097,443.25	0.00	117,801,968.48	119,899,411.73
Ramo 04 Gobernación	0.00	0.00	0.00	0.00	0.00	0.00	0.00	0.00	0.00
Ramo 09 Comunicaciones	0.00	0.00	0.00	0.00	0.00	0.00	0.00	0.00	0.00
Ramo 11 Educación Pública	0.00	0.00	0.00	0.00	0.00	2,097,443.25	0.00	117,801,968.48	119,899,411.73
Ramo 12 Salud	0.00	0.00	0.00	0.00	0.00	0.00	0.00	0.00	0.00
Ramo 33 Aportaciones Federales para Entidades Federativas y Municipios	0.00	0.00	0.00	0.00	0.00	0.00	0.00	0.00	0.00

JEFE DEL DEPARTAMENTO DE PROGRAMACIÓN Y PRESUPUESTO

ING. LUIS ALFONSO CRUZ VELASCO

DIRECTOR DE PLANEACIÓN

C.P. SALVADOR BETANZOS SOLÍS

GOBIERNO CONSTITUCIONAL DEL ESTADO DE CHIAPAS
PRINCIPALES ADECUACIONES AL PRESUPUESTO DE EGRESOS
 DEL 1 DE ENERO AL 31 DE DICIEMBRE DE 2022

21120 310 INSTITUTO DE CAPACITACIÓN Y VINCULACIÓN TECNOLÓGICA DEL ESTADO DE CHIAPAS

PRESUPUESTO DE EGRESOS				VARIACIÓN EN RELACIÓN AL:		SUBEJERCICIO
APROBADO ANUAL	AMPLIACIONES / REDUCCIONES	MODIFICADO	DEVENGADO	APROBADO ANUAL	%	
1	2	3	4	5 = 4-1		6 = 3-4
202,253,466.77	19,988,713.40	222,242,180.17	214,182,544.69	11,929,077.92	5.90	8,059,635.48

Razón de la Variación del Presupuesto Devengado en Relación al Aprobado Anual

La variación por un monto de \$11,929,077.92, que presenta este organismo público corresponden a \$6,517,939.09 pendientes de ejercer, mismos que serán reintegrados; \$3,869,442.44 a recursos apasivados y \$1,541,696.39 corresponden a recursos no liberados.

Integración de la Modificación al Presupuesto de Egresos (Ampliaciones/Reducciones)

Ampliación líquida por	338,934.22	Para cubrir el pago de sueldos y otras prestaciones de la plantilla personal del Instituto, para la igualación presupuestal estatal y federal, derivado del comunicado federal.
Ampliación líquida por	6,516,886.04	Para la ejecución del proyecto de inversión denominado: Oficinas Administrativas del ICATECH (Construcción 1ra Etapa).
Ampliación líquida por	8,011,704.74	Para la compra de mobiliario, equipo de cómputo, vehículos y pago de mantenimiento de las aulas móviles, derivado de la autorización del proyecto de inversión denominado: Fortalecimiento Integral para la Capacitación para y en el Trabajo.
Ampliación líquida por	5,121,188.40	Para cubrir el pago por concepto de incremento salarial al personal del Instituto.
Total Modificación:	19,988,713.40	

JEFE DEL DEPARTAMENTO DE PROGRAMACIÓN Y PRESUPUESTO

ING. LUIS ALFONSO CRUZ VELASCO

DIRECTOR DE PLANEACIÓN

C.P. SALVADOR BETANZOS SOLÍS

GOBIERNO CONSTITUCIONAL DEL ESTADO DE CHIAPAS
COMPARATIVO DEL PRESUPUESTO DEVENGADO POR OBJETO DEL GASTO
 DEL 1 DE ENERO AL 31 DE DICIEMBRE DE 2022

21120 310 INSTITUTO DE CAPACITACIÓN Y VINCULACIÓN TECNOLÓGICA DEL ESTADO DE CHIAPAS

PRESUPUESTO DEVENGADO		EJERCICIO		INCREMENTO O DECREMENTO	ANÁLISIS DEL INCREMENTO Y/O DECREMENTO POR CAPÍTULO DE GASTO
		2021	2022		
CONCEPTO					
TOTAL		198,454,616.57	214,182,544.69	15,727,928.12	
1000	Servicios Personales	0.00	186,495,093.32	186,495,093.32	El incremento obedece a que en el ejercicio 2022, el presupuesto se desagregó a nivel partidas específicas, recursos necesarios para el pago de nómina y honorarios.
2000	Materiales y Suministros	0.00	3,194,398.11	3,194,398.11	El incremento obedece a que en el ejercicio 2022, el presupuesto se desagregó a nivel partidas específicas, recursos necesarios para el pago de material de oficina, material de limpieza, combustibles , material electrónico, entre otros.
3000	Servicios Generales	0.00	10,052,302.72	10,052,302.72	El incremento obedece a que en el ejercicio 2022, el presupuesto se desagregó a nivel partidas específicas, recursos necesarios para el pago de servicio de energía eléctrica, agua potable, gas, servicio de fotocopiado, arrendamiento de inmuebles, viaticos, peajes, entre otros.
4000	Transferencias, Asignaciones, Subsidios y Otras Ayudas	198,264,725.07	2,886,122.70	-198,264,725.07	El decremento obedece a a que en el ejercicio 2022, el presupuesto se desagregó a nivel partidas específicas, la erogación en el capítulo 4000, corresponde al subsidio del aguinaldo.
5000	Bienes Muebles, Inmuebles e Intangibles	0.00	5,037,741.80	5,037,741.80	El incremento corresponde a la compra de vehículos, mobiliario y equipo; recursos adicionales autorizados en el proyecto denominado: Fortalecimiento Integral para la capacitación para y en el trabajo.
6000	Inversión Pública	189,891.50	6,516,886.04	6,326,994.54	El incremento obedece a la erogación de recursos para la construcción de las oficinas centrales del ICATECH (1ra Etapa).
7000	Inversiones Financieras y Otras Provisiones	0.00	0.00	0.00	
8000	Participaciones y Aportaciones	0.00	0.00	0.00	
9000	Deuda Pública (ADEFAS)	0.00	0.00	0.00	

JEFE DEL DEPARTAMENTO DE PROGRAMACIÓN Y PRESUPUESTO

ING. LUIS ALFONSO CRUZ VELASCO

DIRECTOR DE PLANEACIÓN

C. P. SALVADOR BETANZOS SOLÍS

GOBIERNO CONSTITUCIONAL DEL ESTADO DE CHIAPAS
ANÁLISIS DEL CAPITULO 4000 TRANSFERENCIAS, ASIGNACIONES, SUBSIDIOS Y OTRAS AYUDAS
 DEL 1 DE ENERO AL 31 DE DICIEMBRE DE 2022

21120 310 INSTITUTO DE CAPACITACIÓN Y VINCULACIÓN TECNOLÓGICA DEL ESTADO DE CHIAPAS

TIPO DE RECURSO/CONCEPTO DEL GASTO/PARTIDA ESPECÍFICA DEL GASTO	PRESUPUESTO DE EGRESOS			REFERENCIA	BENEFICIARIO	DESTINO DEL GASTO
	APROBADO ANUAL	MODIFICADO	DEVENGADO			
TOTAL	202,253,466.77	4,763,308.74	2,886,122.70			
GASTO NO ETIQUETADO	83,874,879.77	2,830,341.33	1,154,449.08			
4100 Tranferencias Internas y Asignaciones al Sector Público	83,874,879.77	2,830,341.33	1,154,449.08			
41501 Transferencias para Servicios Personales	80,146,973.77	1,541,696.39	0.00	Presupuesto Aprobado no liberado		
41502 Transferencias para Materiales y Suministros	1,491,162.40	0.00	0.00			
41503 Transferencias para Servicios Generales	2,236,743.60	0.00	0.00			
41513 Transferencias para Subsidios y Ayudas (Subsidios por Otras Medidas Económicas, Personal Administrativo)	0.00	1,288,644.94	1,154,449.08	Traspaso compensado	Personal del Instituto	Recursos para la erogación por concepto de subsidio al aguinaldo de la plantilla autorizada del Instituto
4300 Subsidios y Subvenciones	0.00	0.00	0.00			
43909 Subsidios por Otras Medidas Económicas	0.00	0.00	0.00			
43910 Subsidio al Impuesto Sobre Sueldos y Salarios	0.00	0.00	0.00			
4400 Ayudas Sociales	0.00	0.00	0.00			
44101 Ayudas a Organizaciones y Personas (Ayudas Culturales y Sociales)	0.00	0.00	0.00			
44102 Traslado de Personas	0.00	0.00	0.00			
44301 Ayudas a la Educación	0.00	0.00	0.00			
44501 Ayudas a Instituciones sin Fines de Lucro	0.00	0.00	0.00			
GASTO ETIQUETADO	118,378,587.00	1,932,967.41	1,731,673.62			
4100 Tranferencias Internas y Asignaciones al Sector Público	118,378,587.00	1,932,967.41	1,731,673.62			
41501 Transferencias para Servicios Personales	112,786,728.00	0.00	0.00			
41502 Transferencias para Materiales y Suministros	2,236,743.60	0.00	0.00			
41503 Transferencias para Servicios Generales	3,355,115.40	0.00	0.00			
41513 Transferencias para Subsidios y Ayudas (Subsidios por Otras Medidas Económicas, Personal Administrativo)	0.00	1,932,967.41	1,731,673.62	Traspaso compensado	Personal del Instituto	Recursos para la erogación por concepto de subsidio al aguinaldo de la plantilla autorizada del Instituto
4400 Ayudas Sociales	0.00	0.00	0.00			
44107 Becas	0.00	0.00	0.00			
4500 Pensiones y Jubilaciones	0.00	0.00	0.00			
45102 Pensiones	0.00	0.00	0.00			
45201 Jubilaciones	0.00	0.00	0.00			

NOTA: La diferencia de \$ \$ 1,877,186.04; que existe entre el presupuesto modificado y devengado corresponden a recursos disponibles presupuestarios (Economías)

JEFE DEL DEPARTAMENTO DE PROGRAMACIÓN Y PRESUPUESTO

ING. LUIS ALFONSO CRUZ VELASCO

DIRECTOR DE PLANEACIÓN

C.F. SALVADOR BETANZOS SOLÍS

GOBIERNO CONSTITUCIONAL DEL ESTADO DE CHIAPAS
ANÁLISIS DEL CAPITULO 5000 BIENES MUEBLES, INMUEBLES E INTANGIBLES
DEL 1 DE ENERO AL 31 DE DICIEMBRE DE 2022

21120 310 INSTITUTO DE CAPACITACIÓN Y VINCULACIÓN TECNOLÓGICA DEL ESTADO DE CHIAPAS

TIPO DE RECURSO/CONCEPTO DEL GASTO/PARTIDA ESPECÍFICA DEL GASTO	PRESUPUESTO DE EGRESOS			REFERENCIA	UBICACIÓN DEL ACTIVO	DESTINO DEL GASTO
	APROBADO ANUAL	MODIFICADO	DEVENGADO			
TOTAL	0.00	5,099,744.71	5,037,741.80			
GASTO NO ETIQUETADO	0.00	5,085,289.71	5,023,296.80			
5100 Mobiliario y Equipo de Administración	0.00	1,248,203.31	1,200,230.52			
51101 Mobiliario		105,799.98	96,810.12			
51106 Mobiliario Menor	0.00	263,051.79	258,475.14	Ampliación Ilíquida	Unidades de Capacitación	Para compra de estantes metálicos, mesas, sillas, escritorios, archiveros y libreros
51301 Bienes Artísticos y Culturales.	0.00	58,000.00	42,920.00	Ampliación Ilíquida	Unidades de Capacitación	Compra de marimba para los talleres de las Unidades de Capacitación
51501 Bienes Informáticos.	0.00	504,596.00	501,055.14	Ampliación Ilíquida	Oficinas Centrales del ICATECH / Areas	Para compra de computadoras
51506 Bienes Informáticos Menores.	0.00	12,252.78	9,280.00	Ampliación Ilíquida	Oficinas Centrales del ICATECH / Areas	Para compra de 2 Impresoras
51901 Equipo de Administración.	0.00	222,432.76	212,340.32	Ampliación Ilíquida	Oficinas Centrales del ICATECH / Areas	Compra de muebles, estufas, refrigerador para los talleres de las Unidades de Capacitación
51907 Equipo de Administración Menor.	0.00	82,070.00	79,349.80	Ampliación Ilíquida	Oficinas Centrales del ICATECH / Areas	Compra de muebles menores para los talleres de las Unidades de Capacitación
5200 Mobiliario y Equipo Educativo y Recreativo	0.00	68,396.40	67,000.00			
52101 Equipos y Aparatos Audiovisuales	0.00	68,396.40	67,000.00	Ampliación Ilíquida	Oficinas Centrales del ICATECH / Sala de Juntas	Para compra de altavoz, bluetooth con micrófono
5400 Vehículos y Equipo de Transporte	0.00	3,708,700.00	3,708,700.00			
54111 Vehículos y Equipo Terrestre	0.00	3,708,700.00	3,708,700.00	Ampliación Ilíquida	Oficinas Centrales	Para compra de 4 vehículos para arrastre de las Aulas Móviles de capacitación
5600 Maquinaria, Otros Equipos y Herramientas	0.00	60,000.00	47,366.28			
56501 Equipos y Aparatos de Comunicaciones y Telecomunicaciones.	0.00	60,000.00	47,366.28	Ampliación Ilíquida	Oficinas Centrales del ICATECH /	Para compra de Camara Video-Conferencia 4K
GASTO ETIQUETADO	0.00	14,445.00	14,445.00			
5200 Mobiliario y Equipo Educativo y Recreativo	0.00	14,445.00	14,445.00			
52101 Equipos y Aparatos Audiovisuales	0.00	14,445.00	14,445.00	Ampliación Ilíquida	Oficinas Centrales del ICATECH / Sala de Juntas	Compra de micrófonos para las reuniones y Juntas Directivas

NOTA: La diferencia de \$62,002.91; que existe entre el presupuesto modificado y devengado corresponden a recursos disponibles presupuestarios (Economías).

JEFE DEL DEPARTAMENTO DE PROGRAMACIÓN Y PRESUPUESTO

ING. LUIS ALFONSO CRUZ VELASCO

DIRECTOR DE PLANEACIÓN

C.P. SALVADOR BETANZOS SOLÍS

GOBIERNO CONSTITUCIONAL DEL ESTADO DE CHIAPAS
ANÁLISIS DE RECURSOS FEDERALES ETIQUETADOS
DEL 1 DE ENERO AL 31 DE DICIEMBRE DE 2022

21120 310 INSTITUTO DE CAPACITACIÓN Y VINCULACIÓN TECNOLÓGICA DEL ESTADO DE CHIAPAS

FUENTE DE FINANCIAMIENTO - RAMO - PROGRAMA y/o FONDO - ANALISIS DEL PRESUPUESTO DEVENGADO		
2.5 RECURSOS FEDERALES	TOTAL	119 899 412
Ramo 11 Educación Pública	119 899 412	
U0060 Subsidios para Organismos Descentralizados Estatales		
A través de este programa la inversión ascendió a 119 millones 899 mil 412 pesos, recursos destinados al pago de servicios personales de la plantilla del Instituto, pago de honorarios por servicios de capacitación; así como la compra y/o gastos operativos.		

JEFE DEL DEPARTAMENTO DE PROGRAMACIÓN Y PRESUPUESTO

ING. LUIS ALEJONSO CRUZ VELASCO

DIRECTOR DE PLANEACIÓN

C.P. SALVADOR BETANZOS SOLÍS



INSTITUTO DE
CAPACITACIÓN Y VINCULACIÓN
TECNOLÓGICA DEL ESTADO DE CHIAPAS
GOBIERNO DE CHIAPAS

2011 203 10 INSTITUTO DE CAPACITACIÓN Y VINCULACIÓN TECNOLÓGICA DEL ESTADO DE CHIAPAS

Reportes Presupuestales 4o. Trimestre 2022



ESTADO DEL EJERCICIO DEL PRESUPUESTO
CIERRE 2022
Instituto de Capacitación y Vinculación Tecnológica del Estado de Chiapas
Del 01 de Enero al 31 de Diciembre de 2022
(Pesos)

CAPÍTULOS / CONCEPTOS	PRESUPUESTO AUTORIZADO				COMPROMETIDO	DEVENGADO	EJERCIDO	PAGADO	Variación Nominal	
	PRESUPUESTO DE EGRESOS APROBADO	AMPLIACIONES	REDUCCIONES	MODIFICADO					Modificado Comprometido	Modificado Devengado
TOTAL	202,253,466.77	229,329,514.55	209,340,801.15	222,242,180.17	214,182,544.69	214,182,544.69	201,119,157.60	197,455,580.66	8,059,635.48	8,059,635.48
Servicios Personales.	0.00	192,789,224.70	236,909.00	192,652,316.70	186,495,093.32	186,495,093.32	175,579,691.99	174,940,573.46	6,057,222.38	6,057,222.38
Remuneraciones al Personal de Carácter Permanente.	0.00	48,297,706.19	0.00	48,297,706.19	47,474,622.85	47,474,622.85	45,331,050.89	45,331,050.89	823,083.34	823,083.34
Remuneraciones al Personal de Carácter Transitorio.	0.00	40,658,664.13	0.00	40,658,664.13	37,617,191.59	37,617,191.59	33,534,499.93	32,895,481.40	3,041,472.54	3,041,472.54
Remuneraciones Adicionales y Especiales.	0.00	60,960,264.55	0.00	60,960,264.55	60,217,651.43	60,217,651.43	58,768,448.66	58,768,448.66	742,613.12	742,613.12
Seguridad Social.	0.00	23,812,914.51	0.00	23,812,914.51	22,644,148.93	22,644,148.93	19,650,956.24	19,650,956.24	1,168,765.58	1,168,765.58
Otras Prestaciones Sociales y Económicas.	0.00	13,202,490.36	236,909.00	12,965,581.36	12,689,393.56	12,689,393.56	12,452,551.31	12,452,551.31	266,187.80	266,187.80
Pago de Estímulos a Servidores Públicos.	0.00	5,857,184.96	0.00	5,857,184.96	5,842,084.96	5,842,084.96	5,842,084.96	5,842,084.96	15,100.00	15,100.00
Materiales y Suministros.	0.00	4,721,203.18	1,484,742.20	3,236,460.98	3,194,398.11	3,194,398.11	3,107,251.10	3,107,251.10	42,062.87	42,062.87
Materiales de Administración, Emisión de Documentos y Artículos Oficiales.	0.00	2,136,166.53	608,006.86	1,528,159.67	1,516,191.24	1,516,191.24	1,509,531.23	1,509,531.23	11,968.43	11,968.43
Alimentos y Utensilios.	0.00	138,610.84	12,634.37	125,976.47	125,525.67	125,525.67	125,525.67	125,525.67	450.80	450.80
Materiales y Artículos de Construcción y de Reparación.	0.00	318,907.12	155,868.72	163,038.40	163,019.93	163,019.93	163,019.93	163,019.93	18.47	18.47
Productos Químicos, Farmacéuticos y de Laboratorio.	0.00	820,647.54	134,635.24	686,012.30	686,012.30	686,012.30	686,012.30	686,012.30	0.00	0.00
Combustibles, Lubricantes y Aditivos.	0.00	646,248.74	156,914.68	489,334.06	480,490.15	480,490.15	480,490.15	480,490.15	8,843.91	8,843.91
Vestuario, Blancos, Prendas de Protección y Artículos Deportivos.	0.00	53,395.25	34,731.01	18,664.24	18,664.24	18,664.24	18,664.24	18,664.24	0.00	0.00
Herramientas, Refacciones y Accesorios Menores.	0.00	607,227.16	381,951.32	225,275.84	204,494.58	204,494.58	124,007.58	124,007.58	20,781.26	20,781.26
Servicios Generales.	0.00	10,897,073.00	823,609.00	10,073,464.00	10,052,302.72	10,052,302.72	8,683,850.74	8,613,279.57	21,161.28	21,161.28
Servicios Básicos.	0.00	1,954,933.79	126,285.31	1,828,648.48	1,827,709.26	1,827,709.26	1,735,909.26	1,735,907.64	939.22	939.22
Servicios de Arrendamiento.	0.00	1,635,440.58	60,359.71	1,575,080.87	1,575,080.87	1,575,080.87	1,575,080.87	1,564,030.06	0.00	0.00
Servicios Profesionales, Científicos, Técnicos y Otros Servicios.	0.00	1,857,820.80	397,342.27	1,460,478.33	1,460,478.33	1,460,478.33	1,308,917.37	1,287,575.63	0.00	0.00
Servicios Financieros, Bancarios y Comerciales.	0.00	257,039.48	19,779.55	237,259.93	237,259.93	237,259.93	237,259.93	237,259.93	0.00	0.00
Servicios de Instalación, Reparación, Mantenimiento y Conservación.	0.00	1,550,251.94	159,433.13	1,390,818.81	1,382,652.02	1,382,652.02	1,028,305.39	1,028,305.39	8,166.79	8,166.79
Servicios de Comunicación Social y Publicidad.	0.00	21,080.00	18,480.00	2,600.00	2,600.00	2,600.00	2,600.00	2,600.00	0.00	0.00
Servicios de Traslado y Viáticos.	0.00	861,793.41	41,929.03	819,864.38	816,782.54	816,782.54	816,782.54	778,605.54	3,081.84	3,081.84
Servicios Oficiales.	0.00	2,000.00	0.00	2,000.00	2,000.00	2,000.00	2,000.00	2,000.00	0.00	0.00
Otros Servicios Generales.	0.00	2,756,713.20	0.00	2,756,713.20	2,747,739.77	2,747,739.77	1,976,995.38	1,976,995.38	8,973.43	8,973.43
Transferencias, Asignaciones, Subsidios y Otras Ayudas.	202,253,466.77	3,221,612.35	200,711,770.38	4,763,308.74	2,886,122.70	2,886,122.70	2,886,122.70	2,886,122.70	1,877,186.04	1,877,186.04
Transferencias Internas y Asignaciones al Sector Público.	202,253,466.77	3,221,612.35	200,711,770.38	4,763,308.74	2,886,122.70	2,886,122.70	2,886,122.70	2,886,122.70	1,877,186.04	1,877,186.04
Bienes Muebles, Inmuebles e Intangibles.	0.00	5,466,632.49	366,887.78	5,099,744.71	5,037,741.80	5,037,741.80	4,466,635.42	4,466,635.42	62,002.91	62,002.91
Mobiliario y Equipo de Administración.	0.00	1,293,127.09	44,923.78	1,248,203.31	1,200,230.52	1,200,230.52	629,124.14	629,124.14	47,972.79	47,972.79
Mobiliario y Equipo Educativo y Recreativo.	0.00	167,896.40	85,055.00	82,841.40	81,445.00	81,445.00	81,445.00	81,445.00	1,396.40	1,396.40



ESTADO DEL EJERCICIO DEL PRESUPUESTO
 CIERRE 2022
 Instituto de Capacitación y Vinculación Tecnológica del Estado de Chiapas
 Del 01 de Enero al 31 de Diciembre de 2022
 (Pesos)

CAPÍTULOS / CONCEPTOS	PRESUPUESTO AUTORIZADO				COMPROMETIDO	DEVENGADO	EJERCIDO	PAGADO	Variación Nominal	
	PRESUPUESTO DE EGRESOS APROBADO	AMPLIACIONES	REDUCCIONES	MODIFICADO					Modificado Comprometido	Modificado Devengado
Maquinaria, Otros Equipos y Herramientas.	0.00	60,000.00	0.00	60,000.00	47,366.28	47,366.28	47,366.28	47,366.28	12,633.72	12,633.72
Inversión Pública.	0.00	12,233,768.83	5,716,882.79	6,516,886.04	6,516,886.04	6,516,886.04	6,395,705.65	3,441,718.41	0.00	0.00
Obra Pública en Bienes Propios.	0.00	12,233,768.83	5,716,882.79	6,516,886.04	6,516,886.04	6,516,886.04	6,395,705.65	3,441,718.41	0.00	0.00



 Mtra. Fabiola Lizbeth Astudillo Reyes
 Directora General



ESTADO DEL EJERCICIO DEL PRESUPUESTO
CIERRE A DICIEMBRE DE 2022
 Instituto de Capacitación y Vinculación Tecnológica del Estado de Chiapas

31 de Diciembre de 2022
 (Pesos)

Página 1 de 2

Fecha de Impresión: 12/02/2023 1:27:23 p.m.

CAPÍTULOS / CONCEPTOS	PRESUPUESTO AUTORIZADO				COMPROMETIDO	DEVENGADO	EJERCIDO	PAGADO	Variación Nominal	
	PRESUPUESTO DE EGRESOS APROBADO	AMPLIACIONES	REDUCCIONES	MODIFICADO					Modificado Comprometido	Modificado Devengado
TOTAL	202,253,466.77	229,329,514.55	209,340,801.15	222,242,180.17	214,182,544.69	214,182,544.69	201,119,157.60	197,455,580.66	8,059,635.48	8,059,635.48
Servicios Personales.	0.00	192,789,224.70	236,909.00	192,552,315.70	186,495,093.32	186,495,093.32	175,579,591.99	174,940,573.46	6,057,222.38	6,057,222.38
Remuneraciones al Personal de Carácter Permanente.	0.00	48,297,706.19	0.00	48,297,706.19	47,474,622.85	47,474,622.85	45,331,050.89	45,331,050.89	823,083.34	823,083.34
Remuneraciones al Personal de Carácter Transitorio.	0.00	40,658,664.13	0.00	40,658,664.13	37,617,191.59	37,617,191.59	33,534,499.93	32,895,481.40	3,041,472.54	3,041,472.54
Remuneraciones Adicionales y Especiales.	0.00	60,960,264.55	0.00	60,960,264.55	60,217,651.43	60,217,651.43	58,768,448.66	58,768,448.66	742,613.12	742,613.12
Seguridad Social.	0.00	23,812,914.51	0.00	23,812,914.51	22,644,148.93	22,644,148.93	19,650,956.24	19,650,956.24	1,168,765.58	1,168,765.58
Otras Prestaciones Sociales y Económicas.	0.00	13,202,490.36	236,909.00	12,965,581.36	12,699,393.56	12,699,393.56	12,452,551.31	12,452,551.31	266,187.80	266,187.80
Pago de Estímulos a Servidores Públicos.	0.00	5,857,184.96	0.00	5,857,184.96	5,842,084.96	5,842,084.96	5,842,084.96	5,842,084.96	15,100.00	15,100.00
Materiales y Suministros.	0.00	4,721,203.18	1,484,742.20	3,236,460.98	3,194,398.11	3,194,398.11	3,107,251.10	3,107,251.10	42,062.87	42,062.87
Materiales de Administración, Emisión de Documentos y Artículos Oficiales.	0.00	2,136,166.53	608,006.86	1,528,159.67	1,516,191.24	1,516,191.24	1,509,531.23	1,509,531.23	11,968.43	11,968.43
Alimentos y Utensilios.	0.00	138,610.84	12,634.37	125,976.47	125,525.67	125,525.67	125,525.67	125,525.67	450.80	450.80
Materiales y Artículos de Construcción y de Reparación.	0.00	318,907.12	155,868.72	163,038.40	163,019.93	163,019.93	163,019.93	163,019.93	16.47	16.47
Productos Químicos, Farmacéuticos y de Laboratorio.	0.00	820,647.54	134,635.24	686,012.30	686,012.30	686,012.30	686,012.30	686,012.30	0.00	0.00
Combustibles, Lubricantes y Aditivos.	0.00	646,248.74	156,914.68	489,334.06	480,490.15	480,490.15	480,490.15	480,490.15	8,843.91	8,843.91
Vestuario, Blancos, Prendas de Protección y Artículos Deportivos.	0.00	53,395.25	34,731.01	18,664.24	18,664.24	18,664.24	18,664.24	18,664.24	0.00	0.00
Herramientas, Refacciones y Accesorios Menores.	0.00	607,227.16	381,951.32	225,275.84	204,494.58	204,494.58	124,007.58	124,007.58	20,781.26	20,781.26
Servicios Generales.	0.00	10,897,073.00	823,609.00	10,073,464.00	10,052,302.72	10,052,302.72	8,683,850.74	8,613,279.57	21,161.28	21,161.28
Servicios Básicos.	0.00	1,954,933.79	126,285.31	1,828,648.48	1,827,709.26	1,827,709.26	1,735,909.26	1,735,907.64	939.22	939.22
Servicios de Arrendamiento.	0.00	1,635,440.58	60,359.71	1,575,080.87	1,575,080.87	1,575,080.87	1,575,080.87	1,564,030.06	0.00	0.00
Servicios Profesionales, Científicos, Técnicos y Otros Servicios.	0.00	1,857,820.60	397,342.27	1,460,478.33	1,460,478.33	1,460,478.33	1,308,917.37	1,287,575.63	0.00	0.00
Servicios Financieros, Bancarios y Comerciales.	0.00	257,039.48	19,779.55	237,259.93	237,259.93	237,259.93	237,259.93	237,259.93	0.00	0.00
Servicios de Instalación, Reparación, Mantenimiento y Conservación.	0.00	1,550,251.94	159,433.13	1,390,818.81	1,382,652.02	1,382,652.02	1,028,305.39	1,028,305.39	8,166.79	8,166.79
Servicios de Comunicación Social y Publicidad.	0.00	21,080.00	18,480.00	2,600.00	2,600.00	2,600.00	2,600.00	2,600.00	0.00	0.00
Servicios de Traslado y Viáticos.	0.00	861,793.41	41,929.03	819,864.38	816,782.54	816,782.54	816,782.54	778,605.54	3,081.84	3,081.84
Servicios Oficiales.	0.00	2,000.00	0.00	2,000.00	2,000.00	2,000.00	2,000.00	2,000.00	0.00	0.00
Otros Servicios Generales.	0.00	2,756,713.20	0.00	2,756,713.20	2,747,739.77	2,747,739.77	1,976,995.38	1,976,995.38	8,973.43	8,973.43
Transferencias, Asignaciones, Subsidios y Otras Ayudas.	202,253,466.77	3,221,612.35	200,711,770.38	4,763,308.74	2,886,122.70	2,886,122.70	2,886,122.70	2,886,122.70	1,877,186.04	1,877,186.04
Transferencias Internas y Asignaciones al Sector Público.	202,253,466.77	3,221,612.35	200,711,770.38	4,763,308.74	2,886,122.70	2,886,122.70	2,886,122.70	2,886,122.70	1,877,186.04	1,877,186.04
Bienes Muebles, Inmuebles e Intangibles.	0.00	5,466,632.49	366,887.78	5,099,744.71	5,037,741.80	5,037,741.80	4,466,635.42	4,466,635.42	62,002.91	62,002.91
Mobiliario y Equipo de Administración.	0.00	1,293,127.09	44,923.78	1,248,203.31	1,200,230.52	1,200,230.52	629,124.14	629,124.14	47,972.79	47,972.79
Mobiliario y Equipo Educativo y Recreativo.	0.00	167,896.40	85,055.00	82,841.40	81,445.00	81,445.00	81,445.00	81,445.00	1,396.40	1,396.40



ESTADO DEL EJERCICIO DEL PRESUPUESTO
CIERRE A DICIEMBRE DE 2022
 Instituto de Capacitación y Vinculación Tecnológica del Estado de Chiapas

31 de Diciembre de 2022
 (Pesos)

Página 2 de 2
 Fecha de Impresión: 12/02/2023 1:27:23 p.m.

CAPÍTULOS / CONCEPTOS	PRESUPUESTO AUTORIZADO				COMPROMETIDO	DEVENGADO	EJERCIDO	PAGADO	Variación Nominal	
	PRESUPUESTO DE EGRESOS APROBADO	AMPLIACIONES	REDUCCIONES	MODIFICADO					Modificado Comprometido	Modificado Devengado
Vehículos y Equipo de Transporte.	0.00	3,945,609.00	236,909.00	3,708,700.00	3,708,700.00	3,708,700.00	3,708,700.00	3,708,700.00	0.00	0.00
Maquinaria, Otros Equipos y Herramientas.	0.00	60,000.00	0.00	60,000.00	47,366.28	47,366.28	47,366.28	47,366.28	12,633.72	12,633.72
Inversión Pública.	0.00	12,233,768.83	5,716,882.79	6,516,886.04	6,516,886.04	6,516,886.04	6,395,705.65	3,441,718.41	0.00	0.00
Obra Pública en Bienes Propios.	0.00	12,233,768.83	5,716,882.79	6,516,886.04	6,516,886.04	6,516,886.04	6,395,705.65	3,441,718.41	0.00	0.00

Mtra. Fabiola Lizbeth Astudillo Reyes

Directora General



GOBIERNO CONSTITUCIONAL DEL ESTADO DE CHIAPAS

SECRETARÍA DE HACIENDA

Análisis de Partidas por Clasificación Administrativa

SISTEMA PRESUPUESTARIO 2022

(PESOS)

CIERRE DE DICIEMBRE

sábado, 31 de diciembre de 2022

2.1.1.2.0.310 Instituto de Capacitación y Vinculación Tecnológica del Estado de Chiapas

Table with columns: UR, FI, FSP, SS, FSPS, PP, OA, AI, PT, MPIO, GA, COGC, GASTO, GTO, AG, TG, TR, FF, SFTE, RM, PF, CP, DM, DESCRIPCIÓN, Presupuesto Aprobado, Modificación Neta, Presupuesto Modificado, Presupuesto Liberado, Presupuesto por Liberar, Presupuesto Ministrado, Presupuesto Comprometido, Presupuesto Devengado, Presupuesto Ejercido, Presupuesto, Subejercicio.

Handwritten signature and stamp at the bottom of the page.



GOBIERNO CONSTITUCIONAL DEL ESTADO DE CHIAPAS

SECRETARÍA DE HACIENDA

Análisis de Partidas por Clasificación Administrativa

SISTEMA PRESUPUESTARIO 2022

(PESOS)

CIERRE DE DICIEMBRE

EP-01

Página 2 de 5

sábado, 31 de diciembre de 2022

2.1.1.2.0.310 Instituto de Capacitación y Vinculación Tecnológica del Estado de Chiapas

Table with columns: UR, FI, F5F, SSF, PP, OA, AI, PT, MPIO, GA, COGC, GASTO, GTO, AG, TG, TR, FF, SFTE, RN, PF, CP, DM, DESCRIPCIÓN, Presupuesto Aprobado, Modificación Neto, Presupuesto Modificado, Presupuesto Liberado, Presupuesto por Liberar, Presupuesto Ministrado, Presupuesto Comprometido, Presupuesto Devengado, Presupuesto Ejercido, Presupuesto Pagado, Subejercicio. The table contains multiple rows of budgetary data for various administrative categories.

Handwritten signature in blue ink at the bottom of the page.



GOBIERNO CONSTITUCIONAL DEL ESTADO DE CHIAPAS

SECRETARÍA DE HACIENDA

Análisis de Partidas por Clasificación Administrativa

SISTEMA PRESUPUESTARIO 2022

(PESOS)

CIERRE DE DICIEMBRE

EP-01

Página 3 de 5

2.1.1.2.0.310 Instituto de Capacitación y Vinculación Tecnológica del Estado de Chiapas

sábado, 31 de diciembre de 2022

Table with columns: UR, FI, F5F, SSF, PP, OA, AI, PT, MPIO, GA, COGC, GASTO, GTO, AG, TG, TR, FF, SFTE, RM, PF, CP, DM, DESCRIPCIÓN, Presupuesto Aprobado, Modificación Neta, Presupuesto Modificado, Presupuesto Liberado, Presupuesto per Liberar, Presupuesto Ministrado, Presupuesto Comprometido, Presupuesto Devengado, Presupuesto Ejercido, Presupuesto Pagado, Subejercicio.



GOBIERNO CONSTITUCIONAL DEL ESTADO DE CHIAPAS

SECRETARÍA DE HACIENDA

Análisis de Partidas por Clasificación Administrativa

SISTEMA PRESUPUESTARIO 2022

(PESOS)

CIERRE DE DICIEMBRE

sábado, 31 de diciembre de 2022

2.1.1.2.0.310 Instituto de Capacitación y Vinculación Tecnológica del Estado de Chiapas

Table with columns: UR, FI, FSF, SSF, PP, OA, AI, PT, MPIO, GA, COGC, GASTO, GTO, AG, TG, TR, FF, SFTE, RM, PF, CP, DM, DESCRIPCIÓN, Presupuesto Aprobado, Modificación Neta, Presupuesto Modificado, Presupuesto Liberado, Presupuesto por Liberar, Presupuesto Ministrado, Presupuesto Comprometido, Presupuesto Devengado, Presupuesto Ejercido, Presupuesto Pagado, Subyericio.

Handwritten signature in blue ink.



GOBIERNO CONSTITUCIONAL DEL ESTADO DE CHIAPAS

SECRETARÍA DE HACIENDA

Análisis de Partidas por Clasificación Administrativa

SISTEMA PRESUPUESTARIO 2022

(PESOS)

CIERRE DE DICIEMBRE

2.1.1.2.0.310 Instituto de Capacitación y Vinculación Tecnológica del Estado de Chiapas

sábado, 31 de diciembre de 2022

UR	FI	FSP	SSFPS	PP	QA	AI	PT	MPIO	GA	COGC	GASTO	GTO	AG	TG	TR	FF	SFTE	RM	PF	CP	DM	DESCRIPCIÓN	Presupuesto Aprobado	Modificación Neta	Presupuesto Modificado	Presupuesto Liberado	Presupuesto por Liberar	Presupuesto Ministrado	Presupuesto Comprometido	Presupuesto Devengado	Presupuesto Ejercido	Presupuesto Pagado	Subejercicio		
01	2	1	2	1	F	029	02	CO2	A002	000	A	0	52101	00	22	2	1	5	B	28	CD01F	2020	1	Equipos y Aparatos Audiovisuales.	0.00	68,296.40	68,296.40	68,296.40	0.00	68,296.40	67,000.00	67,000.00	67,000.00	67,000.00	1,296.40
01	2	1	2	1	F	029	02	CO2	A002	000	A	0	54111	00	22	2	1	5	B	28	CD01F	2020	1	Vehículos y Equipo Terrestre.	0.00	2,304,000.00	2,304,000.00	2,304,000.00	0.00	2,304,000.00	2,304,000.00	2,304,000.00	2,304,000.00	2,304,000.00	0.00
01	2	1	2	1	F	029	02	CO2	A002	000	A	0	56501	00	22	2	1	5	B	28	CD01F	2020	1	Equipos y Aparatos de Comunicaciones y Telecomunicaciones.	0.00	60,000.00	60,000.00	60,000.00	0.00	60,000.00	47,366.28	47,366.28	47,366.28	47,366.28	12,633.72
01	2	1	2	1	F	029	02	CO2	A002	000	A	1	1000										0.00	1,200,992.36	1,200,992.36	1,200,992.36	0.00	1,200,992.36	1,204,992.19	1,204,992.19	1,205,018.94	1,205,018.94	26,046.17		
01	2	1	2	1	F	029	02	CO2	A002	000	A	1	13202	00	22	2	1	5	B	28	CD01F	2020	1	Pago de Liquidaciones.	0.00	1,200,992.36	1,200,992.36	1,200,992.36	0.00	1,200,992.36	1,204,992.19	1,204,992.19	1,205,018.94	1,205,018.94	26,046.17
01	2	1	2	1	F	045	01	CO2	B002													0.00	6,516,886.04	6,516,886.04	6,516,886.04	0.00	6,516,886.04	6,516,886.04	6,516,886.04	6,395,705.65	3,441,719.41	0.00			
01	2	1	2	1	F	045	01	CO2	B002	101	B	0	6000										0.00	6,516,886.04	6,516,886.04	6,516,886.04	0.00	6,516,886.04	6,516,886.04	6,395,705.65	3,441,719.41	0.00			
01	2	1	2	1	F	045	01	CO2	B002	101	B	0	62201	00	22	2	1	4	B	A3	X0010	2021	1	Oficinas Administrativas del ICATECH (Construcción 1ra. Etapa)	0.00	6,516,886.04	6,516,886.04	6,516,886.04	0.00	6,516,886.04	6,516,886.04	6,516,886.04	6,395,705.65	3,441,719.41	0.00
01	2	1	2	1	F	045	01	CO2	B002	101	B	0	62201	00	22	2	1	4	B	A3	X0010	2021	1	Inversión Pública.	0.00	6,516,886.04	6,516,886.04	6,516,886.04	0.00	6,516,886.04	6,516,886.04	6,516,886.04	6,395,705.65	3,441,719.41	0.00
01	2	1	2	1	F	045	01	CO2	B002	101	B	0	62201	00	22	2	1	4	B	A3	X0010	2021	1	Obras de Construcción para Edificios no Habitacionales.	0.00	5,716,882.79	5,716,882.79	5,716,882.79	0.00	5,716,882.79	5,716,882.79	5,716,882.79	5,640,030.47	3,441,719.41	0.00
01	2	1	2	1	F	045	01	CO2	B002	101	B	0	62201	00	22	2	1	4	H	A3	X0010	2022	1	Obras de Construcción para Edificios no Habitacionales.	0.00	800,003.25	800,003.25	800,003.25	0.00	800,003.25	800,003.25	800,003.25	795,049.10	0.00	0.00



GOBIERNO CONSTITUCIONAL DEL ESTADO DE CHIAPAS

SECRETARÍA DE HACIENDA

Por Capítulos, Concepto, Partida Genérica y Partida Específica por Clasificación Administrativa

SISTEMA PRESUPUESTARIO 2022

(PESOS)

CIERRE DE DICIEMBRE

EP-03

Página 1 de 5

sábado, 31 de diciembre de 2022

2.1.1.2.0.310 Instituto de Capacitación y Vinculación Tecnológica del Estado de Chiapas

Table with 13 columns: Capitulo/Concepto/Partida/Gasto, Descripción, Presupuesto Aprobado, Modificación Neta, Presupuesto Modificado, Presupuesto Liberado, Presupuesto por Liberar, Presupuesto Ministrado, Presupuesto Comprometido, Presupuesto Devengado, Presupuesto Ejercido, Presupuesto Pagado, Subejercicio. Includes sub-totals for INSTITUCIONALES and Gran Total.

Handwritten signature in blue ink.



GOBIERNO CONSTITUCIONAL DEL ESTADO DE CHIAPAS

SECRETARÍA DE HACIENDA

Por Capítulos, Concepto, Partida Genérica y Partida Específica por Clasificación Administrativa

SISTEMA PRESUPUESTARIO 2022

(PESOS)

CIERRE DE DICIEMBRE

EP-03

Página 2 de 5

sábado, 31 de diciembre de 2022

2.1.1.2.0.310 Instituto de Capacitación y Vinculación Tecnológica del Estado de Chiapas

Capítulo/Concepto/ Partida/Gasto	Descripción	Presupuesto Aprobado	Modificación Neta	Presupuesto Modificado	Presupuesto Liberado	Presupuesto por Liberar	Presupuesto Ministrado	Presupuesto Comorrometido	Presupuesto Devengado	Presupuesto Ejercido	Presupuesto Pagado	Subejercicio
223	Utensilios para el Servicio de Alimentación.	0.00	22,450.89	22,450.89	22,450.89	0.00	22,450.89	22,000.09	22,000.09	22,000.09	22,000.09	450.80
22301	Utensilios para el Servicio de Alimentación.	0.00	22,450.89	22,450.89	22,450.89	0.00	22,450.89	22,000.09	22,000.09	22,000.09	22,000.09	450.80
2400	Materiales y Artículos de Construcción y de Reparación.	0.00	163,038.40	163,038.40	163,038.40	0.00	163,038.40	163,019.93	163,019.93	163,019.93	163,019.93	18.47
246	Materiales Eléctricos y Electrónicos.	0.00	60,439.19	60,439.19	60,439.19	0.00	60,439.19	60,420.72	60,420.72	60,420.72	60,420.72	18.47
24601	Materiales Eléctricos y Electrónicos.	0.00	60,439.19	60,439.19	60,439.19	0.00	60,439.19	60,420.72	60,420.72	60,420.72	60,420.72	18.47
247	Artículos Metálicos para la Construcción.	0.00	924.98	924.98	924.98	0.00	924.98	924.98	924.98	924.98	924.98	0.00
24701	Artículos Metálicos para la Construcción.	0.00	924.98	924.98	924.98	0.00	924.98	924.98	924.98	924.98	924.98	0.00
248	Materiales Complementarios.	0.00	75,722.33	75,722.33	75,722.33	0.00	75,722.33	75,722.33	75,722.33	75,722.33	75,722.33	0.00
24801	Materiales Complementarios.	0.00	75,722.33	75,722.33	75,722.33	0.00	75,722.33	75,722.33	75,722.33	75,722.33	75,722.33	0.00
249	Otros Materiales y Artículos de Construcción y Reparación.	0.00	25,951.90	25,951.90	25,951.90	0.00	25,951.90	25,951.90	25,951.90	25,951.90	25,951.90	0.00
24901	Otros Materiales y Artículos de Construcción y Reparación.	0.00	25,951.90	25,951.90	25,951.90	0.00	25,951.90	25,951.90	25,951.90	25,951.90	25,951.90	0.00
2500	Productos Químicos, Farmacéuticos y de Laboratorio.	0.00	686,012.30	686,012.30	686,012.30	0.00	686,012.30	686,012.30	686,012.30	686,012.30	686,012.30	0.00
252	Fertilizantes, Pesticidas y Otros Agroquímicos.	0.00	6,809.00	6,809.00	6,809.00	0.00	6,809.00	6,809.00	6,809.00	6,809.00	6,809.00	0.00
25201	Regulicidas, Abonos y Fertilizantes.	0.00	6,809.00	6,809.00	6,809.00	0.00	6,809.00	6,809.00	6,809.00	6,809.00	6,809.00	0.00
254	Materiales, Accesorios y Suministros Médicos.	0.00	244,166.16	244,166.16	244,166.16	0.00	244,166.16	244,166.16	244,166.16	244,166.16	244,166.16	0.00
25401	Materiales, Accesorios y Suministros Médicos.	0.00	244,166.16	244,166.16	244,166.16	0.00	244,166.16	244,166.16	244,166.16	244,166.16	244,166.16	0.00
256	Fibras Sintéticas, Hules, Plásticos y Derivados.	0.00	1,058.21	1,058.21	1,058.21	0.00	1,058.21	1,058.21	1,058.21	1,058.21	1,058.21	0.00
25601	Fibras Sintéticas, Hules, Plásticos y Derivados.	0.00	1,058.21	1,058.21	1,058.21	0.00	1,058.21	1,058.21	1,058.21	1,058.21	1,058.21	0.00
259	Otros Productos Químicos.	0.00	433,978.93	433,978.93	433,978.93	0.00	433,978.93	433,978.93	433,978.93	433,978.93	433,978.93	0.00
25901	Otros Productos Químicos.	0.00	433,978.93	433,978.93	433,978.93	0.00	433,978.93	433,978.93	433,978.93	433,978.93	433,978.93	0.00
2600	Combustibles, Lubricantes y Aditivos.	0.00	489,334.06	489,334.06	489,334.06	0.00	489,334.06	480,490.15	480,490.15	480,490.15	480,490.15	8,843.91
261	Combustibles, Lubricantes y Aditivos.	0.00	489,334.06	489,334.06	489,334.06	0.00	489,334.06	480,490.15	480,490.15	480,490.15	480,490.15	8,843.91
26111	Combustibles.	0.00	483,158.11	483,158.11	483,158.11	0.00	483,158.11	474,314.20	474,314.20	474,314.20	474,314.20	8,843.91
26112	Lubricantes y Aditivos.	0.00	6,175.95	6,175.95	6,175.95	0.00	6,175.95	6,175.95	6,175.95	6,175.95	6,175.95	0.00
2700	Vestuario, Blancos, Prendas de Protección y Artículos Deportivos.	0.00	18,664.24	18,664.24	18,664.24	0.00	18,664.24	18,664.24	18,664.24	18,664.24	18,664.24	0.00
272	Prendas de Seguridad y Protección Personal.	0.00	18,664.24	18,664.24	18,664.24	0.00	18,664.24	18,664.24	18,664.24	18,664.24	18,664.24	0.00
27201	Prendas de Protección Personal.	0.00	18,664.24	18,664.24	18,664.24	0.00	18,664.24	18,664.24	18,664.24	18,664.24	18,664.24	0.00
2900	Herramientas, Refacciones y Accesorios Menores.	0.00	225,275.84	225,275.84	225,275.84	0.00	225,275.84	204,494.58	204,494.58	124,007.58	124,007.58	20,761.26
291	Herramientas Menores.	0.00	28,697.24	28,697.24	28,697.24	0.00	28,697.24	28,144.41	28,144.41	28,144.41	28,144.41	552.83
29101	Herramientas Menores.	0.00	28,697.24	28,697.24	28,697.24	0.00	28,697.24	28,144.41	28,144.41	28,144.41	28,144.41	552.83
292	Refacciones y Accesorios Menores de Edificios.	0.00	4,429.53	4,429.53	4,429.53	0.00	4,429.53	4,429.53	4,429.53	4,429.53	4,429.53	0.00
29201	Refacciones y Accesorios Menores de Edificios.	0.00	4,429.53	4,429.53	4,429.53	0.00	4,429.53	4,429.53	4,429.53	4,429.53	4,429.53	0.00
294	Refacciones y Accesorios Menores de Equipo de Cómputo y Tecnologías de la Información.	0.00	71,175.36	71,175.36	71,175.36	0.00	71,175.36	58,509.24	58,509.24	58,509.24	58,509.24	12,666.12
29401	Refacciones y Accesorios para Equipo de Cómputo y Telecomunicaciones.	0.00	71,175.36	71,175.36	71,175.36	0.00	71,175.36	58,509.24	58,509.24	58,509.24	58,509.24	12,666.12
296	Refacciones y Accesorios Menores de Equipo de Transporte.	0.00	120,487.72	120,487.72	120,487.72	0.00	120,487.72	112,925.41	112,925.41	32,438.41	32,438.41	7,562.31
29601	Refacciones y Accesorios Menores de Equipo de Transporte.	0.00	120,487.72	120,487.72	120,487.72	0.00	120,487.72	112,925.41	112,925.41	32,438.41	32,438.41	7,562.31
298	Refacciones y Accesorios Menores de Maquinaria y Otros Equipos.	0.00	485.99	485.99	485.99	0.00	485.99	485.99	485.99	485.99	485.99	0.00
29801	Refacciones y Accesorios Menores de Maquinaria y Otros Equipos.	0.00	485.99	485.99	485.99	0.00	485.99	485.99	485.99	485.99	485.99	0.00
3000	Servicios Generales.	0.00	10,073,464.00	10,073,464.00	10,073,464.00	0.00	10,073,464.00	10,052,302.72	10,052,302.72	8,663,850.74	8,613,279.57	21,161.28
3100	Servicios Básicos.	0.00	1,828,648.48	1,828,648.48	1,828,648.48	0.00	1,828,648.48	1,827,709.26	1,827,709.26	1,735,909.26	1,735,907.64	939.22
311	Energía Eléctrica.	0.00	1,351,443.00	1,351,443.00	1,351,443.00	0.00	1,351,443.00	1,351,443.00	1,351,443.00	1,262,943.00	1,262,943.00	0.00
31101	Servicio de Energía Eléctrica.	0.00	1,351,443.00	1,351,443.00	1,351,443.00	0.00	1,351,443.00	1,351,443.00	1,351,443.00	1,262,943.00	1,262,943.00	0.00



GOBIERNO CONSTITUCIONAL DEL ESTADO DE CHIAPAS

SECRETARÍA DE HACIENDA

Por Capítulos, Concepto, Partida Genérica y Partida Específica por Clasificación Administrativa

SISTEMA PRESUPUESTARIO 2022

(PESOS)

CIERRE DE DICIEMBRE

EP-03

Página 3 de 5

sábado, 31 de diciembre de 2022

2.1.1.2.0.310 Instituto de Capacitación y Vinculación Tecnológica del Estado de Chiapas

Table with 12 columns: Capitulo/Concepto/Partida/Gasto, Descripción, Presupuesto Aprobado, Modificación Neta, Presupuesto Modificada, Presupuesto Liberada, Presupuesto por Liberar, Presupuesto Ministrado, Presupuesto Comprometido, Presupuesto Devengado, Presupuesto Ejercido, Presupuesto Pagado, Subejercicio. Rows include various service categories like 'Gas', 'Agua', 'Servicios de Telecomunicaciones', etc.

Handwritten signature or initials in blue ink.



GOBIERNO CONSTITUCIONAL DEL ESTADO DE CHIAPAS

SECRETARÍA DE HACIENDA

Por Capítulos, Concepto, Partida Genérica y Partida Específica por Clasificación Administrativa

SISTEMA PRESUPUESTARIO 2022

(PESOS)

CIERRE DE DICIEMBRE

EP-03

Página 4 de 5

sábado, 31 de diciembre de 2022

2.1.1.2.0.310 Instituto de Capacitación y Vinculación Tecnológica del Estado de Chiapas

Capítulo/Concepto/ Partida/Gasto	Descripción	Presupuesto Aprobado	Modificación Neta	Presupuesto Modificado	Presupuesto Liberado	Presupuesto por Liberar	Presupuesto Ministrado	Presupuesto Comprometido	Presupuesto Devengado	Presupuesto Ejercido	Presupuesto Pagado	Subejercicio
358	Servicios de Limpieza y Manejo de Desechos.	0.00	19,984.00	19,984.00	19,984.00	0.00	19,984.00	19,984.00	19,984.00	19,984.00	19,984.00	0.00
35901	Servicios de Lavandería, Limpieza, Higiene y Fumigación.	0.00	19,984.00	19,984.00	19,984.00	0.00	19,984.00	19,984.00	19,984.00	19,984.00	19,984.00	0.00
3600	Servicios de Comunicación Social y Publicidad.	0.00	2,600.00	2,600.00	2,600.00	0.00	2,600.00	2,600.00	2,600.00	2,600.00	2,600.00	0.00
361	Difusión por Radio, Televisión y Otros Medios de Mensajes Sobre Programas y Actividades Gubernamentales.	0.00	2,600.00	2,600.00	2,600.00	0.00	2,600.00	2,600.00	2,600.00	2,600.00	2,600.00	0.00
36103	Otros Gastos de Difusión e Información.	0.00	2,600.00	2,600.00	2,600.00	0.00	2,600.00	2,600.00	2,600.00	2,600.00	2,600.00	0.00
3700	Servicios de Traslado y Viáticos.	0.00	819,864.38	819,864.38	819,864.38	0.00	819,864.38	816,782.54	816,782.54	816,782.54	778,605.54	3,081.84
371	Pasajes Aéreos.	0.00	222,774.00	222,774.00	222,774.00	0.00	222,774.00	222,774.00	222,774.00	222,774.00	184,597.00	0.00
37111	Pasajes Nacionales Aéreos.	0.00	222,774.00	222,774.00	222,774.00	0.00	222,774.00	222,774.00	222,774.00	222,774.00	184,597.00	0.00
372	Pasajes Terrestres.	0.00	13,193.00	13,193.00	13,193.00	0.00	13,193.00	12,978.00	12,978.00	12,978.00	12,978.00	215.00
37211	Pasajes Nacionales Terrestres.	0.00	13,193.00	13,193.00	13,193.00	0.00	13,193.00	12,978.00	12,978.00	12,978.00	12,978.00	215.00
375	Viáticos en el País.	0.00	526,937.74	526,937.74	526,937.74	0.00	526,937.74	524,950.91	524,950.91	524,950.91	524,950.91	1,986.83
37511	Viáticos Nacionales.	0.00	526,937.74	526,937.74	526,937.74	0.00	526,937.74	524,950.91	524,950.91	524,950.91	524,950.91	1,986.83
379	Otros Servicios de Traslado y Hospedaje.	0.00	56,959.64	56,959.64	56,959.64	0.00	56,959.64	56,079.63	56,079.63	56,079.63	56,079.63	880.01
37902	Hospedaje.	0.00	56,959.64	56,959.64	56,959.64	0.00	56,959.64	56,079.63	56,079.63	56,079.63	56,079.63	880.01
3800	Servicios Oficiales.	0.00	2,000.00	2,000.00	2,000.00	0.00	2,000.00	2,000.00	2,000.00	2,000.00	2,000.00	0.00
381	Gastos de Ceremonial.	0.00	2,000.00	2,000.00	2,000.00	0.00	2,000.00	2,000.00	2,000.00	2,000.00	2,000.00	0.00
38101	Gastos de Ceremonial.	0.00	2,000.00	2,000.00	2,000.00	0.00	2,000.00	2,000.00	2,000.00	2,000.00	2,000.00	0.00
3900	Otros Servicios Generales.	0.00	2,756,713.20	2,756,713.20	2,756,713.20	0.00	2,756,713.20	2,747,739.77	2,747,739.77	1,976,995.38	1,976,995.38	8,973.43
392	Impuestos y Derechos.	0.00	120,611.89	120,611.89	120,611.89	0.00	120,611.89	116,280.39	116,280.39	115,648.08	115,648.08	4,331.50
39202	Otros Impuestos y Derechos.	0.00	120,611.89	120,611.89	120,611.89	0.00	120,611.89	116,280.39	116,280.39	115,648.08	115,648.08	4,331.50
398	Impuesto Sobre Nóminas y Otros que se Deriven de una Relación Laboral.	0.00	2,636,101.31	2,636,101.31	2,636,101.31	0.00	2,636,101.31	2,631,459.38	2,631,459.38	1,861,347.30	1,861,347.30	4,641.93
39801	Impuesto Sobre Nóminas y Otros que se Deriven de una Relación Laboral.	0.00	2,636,101.31	2,636,101.31	2,636,101.31	0.00	2,636,101.31	2,631,459.38	2,631,459.38	1,861,347.30	1,861,347.30	4,641.93
4000	Transferencias, Asignaciones, Subsidios y Otras Ayudas.	202,253,466.77	-197,490,158.03	4,763,308.74	3,221,612.35	1,541,696.39	3,221,612.35	2,886,122.70	2,886,122.70	2,886,122.70	2,886,122.70	1,877,186.04
4100	Transferencias Internas y Asignaciones al Sector Público.	202,253,466.77	-197,490,158.03	4,763,308.74	3,221,612.35	1,541,696.39	3,221,612.35	2,886,122.70	2,886,122.70	2,886,122.70	2,886,122.70	1,877,186.04
415	Transferencias Internas Otorgadas a Entidades Parastatales no Empresariales y no Financieras	202,253,466.77	-197,490,158.03	4,763,308.74	3,221,612.35	1,541,696.39	3,221,612.35	2,886,122.70	2,886,122.70	2,886,122.70	2,886,122.70	1,877,186.04
41501	Transferencias para Servicios Personales.	192,933,701.77	-191,392,005.38	1,541,696.39	0.00	1,541,696.39	0.00	0.00	0.00	0.00	0.00	0.00
41502	Transferencias para Materiales y Suministros.	3,727,906.00	-3,727,906.00	0.00	0.00	0.00	0.00	0.00	0.00	0.00	0.00	0.00
41503	Transferencias para Servicios Generales.	5,591,859.00	-5,591,859.00	0.00	0.00	0.00	0.00	0.00	0.00	0.00	0.00	0.00
41513	Transferencias para Subsidios y Ayudas (Subsidios por Otras Medidas Económicas, Personal Administrativo).	0.00	3,221,612.35	3,221,612.35	3,221,612.35	0.00	3,221,612.35	2,886,122.70	2,886,122.70	2,886,122.70	2,886,122.70	335,469.65
5000	Bienes Muebles, Inmuebles e Intangibles.	0.00	5,099,744.71	5,099,744.71	5,099,744.71	0.00	5,099,744.71	5,037,741.80	5,037,741.80	4,466,635.42	4,466,635.42	62,002.81
5100	Habitatio y Equipo de Administración.	0.00	1,248,203.31	1,248,203.31	1,248,203.31	0.00	1,248,203.31	1,200,230.52	1,200,230.52	629,124.14	629,124.14	47,972.79
511	Muebles de Oficina e Estantería.	0.00	368,851.77	368,851.77	368,851.77	0.00	368,851.77	355,285.26	355,285.26	319,152.42	319,152.42	13,566.51
51101	Mobiliario.	0.00	105,799.98	105,799.98	105,799.98	0.00	105,799.98	96,810.12	96,810.12	96,810.12	96,810.12	3,889.86
51106	Mobiliario Menor.	0.00	263,051.79	263,051.79	263,051.79	0.00	263,051.79	258,475.14	258,475.14	222,342.30	222,342.30	4,576.65
513	Bienes Artísticos, Culturales y Científicos.	0.00	58,000.00	58,000.00	58,000.00	0.00	58,000.00	42,920.00	42,920.00	42,920.00	42,920.00	15,080.00
51301	Bienes Artísticos y Culturales.	0.00	58,000.00	58,000.00	58,000.00	0.00	58,000.00	42,920.00	42,920.00	42,920.00	42,920.00	15,080.00
515	Equipo de Cómputo y de Tecnologías de la Información.	0.00	516,848.78	516,848.78	516,848.78	0.00	516,848.78	510,335.14	510,335.14	9,280.00	9,280.00	6,513.64
51501	Bienes Informáticos.	0.00	504,596.00	504,596.00	504,596.00	0.00	504,596.00	501,055.14	501,055.14	0.00	0.00	2,972.78
51506	Bienes Informáticos Menores.	0.00	12,252.78	12,252.78	12,252.78	0.00	12,252.78	9,280.00	9,280.00	9,280.00	9,280.00	2,972.78
519	Otros Mobiliarios y Equipos de Administración.	0.00	304,502.76	304,502.76	304,502.76	0.00	304,502.76	291,690.12	291,690.12	257,771.72	257,771.72	12,612.64
51901	Equipo de Administración.	0.00	222,432.76	222,432.76	222,432.76	0.00	222,432.76	212,340.32	212,340.32	178,421.92	178,421.92	10,092.44
51907	Equipo de Administración Menor.	0.00	82,070.00	82,070.00	82,070.00	0.00	82,070.00	79,349.80	79,349.80	79,349.80	79,349.80	2,720.20



GOBIERNO CONSTITUCIONAL DEL ESTADO DE CHIAPAS
SECRETARÍA DE HACIENDA
Por Capítulos, Concepto, Partida Genérica y Partida Específica por Clasificación Administrativa
SISTEMA PRESUPUESTARIO 2022
(PESOS)
CIERRE DE DICIEMBRE

EP-03

Página 5 de 5

sábado, 31 de diciembre de 2022

2.1.1.2.0.310 Instituto de Capacitación y Vinculación Tecnológica del Estado de Chiapas

Capítulo/Concepto/ Partida/Gasto	Descripción	Presupuesto Aprobado	Modificación Neta	Presupuesto Modificado	Presupuesto Liberado	Presupuesto por Liberar	Presupuesto Ministrado	Presupuesto Comprometido	Presupuesto Devengado	Presupuesto Ejercido	Presupuesto Pagado	Subejercicio
5200	Mobiliario y Equipo Educativo y Recreativo.	0.00	82,841.40	82,841.40	82,841.40	0.00	82,841.40	81,445.00	81,445.00	81,445.00	81,445.00	1,396.40
521	Equipos y Aparatos Audiovisuales.	0.00	82,841.40	82,841.40	82,841.40	0.00	82,841.40	81,445.00	81,445.00	81,445.00	81,445.00	1,396.40
52101	Equipos y Aparatos Audiovisuales.	0.00	82,841.40	82,841.40	82,841.40	0.00	82,841.40	81,445.00	81,445.00	81,445.00	81,445.00	1,396.40
5400	Vehículos y Equipo de Transporte.	0.00	3,708,700.00	3,708,700.00	3,708,700.00	0.00	3,708,700.00	3,708,700.00	3,708,700.00	3,708,700.00	3,708,700.00	0.00
541	Vehículos y Equipo Terrestre.	0.00	3,708,700.00	3,708,700.00	3,708,700.00	0.00	3,708,700.00	3,708,700.00	3,708,700.00	3,708,700.00	3,708,700.00	0.00
54111	Vehículos y Equipo Terrestre.	0.00	3,708,700.00	3,708,700.00	3,708,700.00	0.00	3,708,700.00	3,708,700.00	3,708,700.00	3,708,700.00	3,708,700.00	0.00
5600	Máquinaria, Otros Equipos y Herramientas.	0.00	60,000.00	60,000.00	60,000.00	0.00	60,000.00	47,366.28	47,366.28	47,366.28	47,366.28	12,633.72
565	Equipo de Comunicación y Telecomunicación.	0.00	60,000.00	60,000.00	60,000.00	0.00	60,000.00	47,366.28	47,366.28	47,366.28	47,366.28	12,633.72
56501	Equipos y Aparatos de Comunicaciones y Telecomunicaciones.	0.00	60,000.00	60,000.00	60,000.00	0.00	60,000.00	47,366.28	47,366.28	47,366.28	47,366.28	12,633.72
INVERSIÓN		0.00	6,516,886.04	6,516,886.04	6,516,886.04	0.00	6,516,886.04	6,516,886.04	6,516,886.04	6,395,705.65	3,441,718.41	0.00
Programa Normal		0.00	6,516,886.04	6,516,886.04	6,516,886.04	0.00	6,516,886.04	6,516,886.04	6,516,886.04	6,395,705.65	3,441,718.41	0.00
6000	Inversión Pública.	0.00	6,516,886.04	6,516,886.04	6,516,886.04	0.00	6,516,886.04	6,516,886.04	6,516,886.04	6,395,705.65	3,441,718.41	0.00
6200	Obras Públicas en Bienes Propios.	0.00	6,516,886.04	6,516,886.04	6,516,886.04	0.00	6,516,886.04	6,516,886.04	6,516,886.04	6,395,705.65	3,441,718.41	0.00
622	Edificación no Habitacional.	0.00	6,516,886.04	6,516,886.04	6,516,886.04	0.00	6,516,886.04	6,516,886.04	6,516,886.04	6,395,705.65	3,441,718.41	0.00
62201	Obras de Construcción para Edificios no Habitacionales.	0.00	6,516,886.04	6,516,886.04	6,516,886.04	0.00	6,516,886.04	6,516,886.04	6,516,886.04	6,395,705.65	3,441,718.41	0.00



GOBIERNO CONSTITUCIONAL DEL ESTADO DE CHIAPAS

SECRETARÍA DE HACIENDA

Resumen Tipo de Gasto y Partida
SISTEMA PRESUPUESTARIO 2022
(PESOS)
CIERRE DE DICIEMBRE

2.1.1.2.0.310 Instituto de Capacitación y Vinculación Tecnológica del Estado de Chiapas

TIPO GASTO / CAPÍTULOS /CONCEPTOS /PARTIDAS	DESCRIPCIÓN	Presupuesto Aprobado	Modificación Neta	Presupuesto Modificado	Presupuesto Liberado	Presupuesto por Liberar	Presupuesto Ministrado	Presupuesto Comprometido	Presupuesto Devengado	Presupuesto Ejercido	Presupuesto Pagado	Subejercicio
Gran Total		202,250,466.77	19,988,713.40	222,239,180.17	220,700,483.78	1,541,696.39	220,700,483.78	214,182,544.69	214,182,544.69	201,119,157.60	197,405,980.66	8,099,635.48
Total Institucional		202,250,466.77	13,471,627.36	215,722,094.13	214,183,597.74	1,541,696.39	214,183,597.74	207,665,638.65	207,665,638.65	194,723,451.85	194,013,862.25	8,099,635.48
Total Inversión		0.00	6,516,886.04	6,516,886.04	6,516,886.04	0.00	6,516,886.04	6,516,886.04	6,516,886.04	6,395,705.65	3,441,718.41	0.00
Total Institucional		202,250,466.77	19,988,713.40	222,239,180.17	220,700,483.78	1,541,696.39	220,700,483.78	214,182,544.69	214,182,544.69	201,119,157.60	197,405,980.66	8,099,635.48
Inversión		0.00	6,516,886.04	6,516,886.04	6,516,886.04	0.00	6,516,886.04	6,516,886.04	6,516,886.04	6,395,705.65	3,441,718.41	0.00
1 Gasto Corriente		202,250,466.77	8,372,622.65	210,877,844.12	209,603,623.00	1,274,221.12	209,603,623.00	202,677,918.85	202,677,918.85	190,236,316.53	189,547,326.63	7,997,632.57
1000 Servicios Personales.		0.00	182,352,315.70	182,352,315.70	182,352,315.70	0.00	182,352,315.70	189,476,893.32	189,476,893.32	175,579,579.39	174,940,673.46	6,057,222.26
1100 Remuneraciones al Personal de Carácter Permanente.		0.00	48,297,706.19	48,297,706.19	48,297,706.19	0.00	48,297,706.19	47,474,622.85	47,474,622.85	45,331,020.89	45,331,020.89	623,593.34
112 Sueldos Base al Personal Permanente.		0.00	48,297,706.19	48,297,706.19	48,297,706.19	0.00	48,297,706.19	47,474,622.85	47,474,622.85	45,331,020.89	45,331,020.89	623,593.34
11304 Sueldo al Personal de Confianza.		0.00	48,297,706.19	48,297,706.19	48,297,706.19	0.00	48,297,706.19	47,474,622.85	47,474,622.85	45,331,020.89	45,331,020.89	623,593.34
1200 Remuneraciones al Personal de Carácter Transitorio.		0.00	40,658,664.13	40,658,664.13	40,658,664.13	0.00	40,658,664.13	37,617,191.59	37,617,191.59	33,534,499.93	32,893,481.49	3,081,472.54
121 Honorarios Asimilables a Salarios.		0.00	40,658,664.13	40,658,664.13	40,658,664.13	0.00	40,658,664.13	37,617,191.59	37,617,191.59	33,534,499.93	32,893,481.49	3,081,472.54
12101 Honorarios.		0.00	40,658,664.13	40,658,664.13	40,658,664.13	0.00	40,658,664.13	37,617,191.59	37,617,191.59	33,534,499.93	32,893,481.49	3,081,472.54
1300 Remuneraciones Adicionales y Especiales.		0.00	16,744,791.09	16,744,791.09	16,744,791.09	0.00	16,744,791.09	18,652,620.66	18,652,620.66	17,303,617.89	17,303,617.89	11,570.43
132 Primas de Vacaciones, Dominical y Gratificación de Fin de Año.		0.00	16,744,791.09	16,744,791.09	16,744,791.09	0.00	16,744,791.09	18,652,620.66	18,652,620.66	17,303,617.89	17,303,617.89	11,570.43
13201 Primas de Vacaciones y Dominical.		0.00	16,744,791.09	16,744,791.09	16,744,791.09	0.00	16,744,791.09	18,652,620.66	18,652,620.66	17,303,617.89	17,303,617.89	11,570.43
13203 Aguinaldo o Gratificación de Fin de Año.		0.00	16,744,791.09	16,744,791.09	16,744,791.09	0.00	16,744,791.09	18,652,620.66	18,652,620.66	17,303,617.89	17,303,617.89	11,570.43
134 Compensaciones.		0.00	42,215,473.46	42,215,473.46	42,215,473.46	0.00	42,215,473.46	41,564,830.77	41,564,830.77	41,564,830.77	41,564,830.77	89,643.49
13400 Compensaciones por Servicios Especiales.		0.00	42,215,473.46	42,215,473.46	42,215,473.46	0.00	42,215,473.46	41,564,830.77	41,564,830.77	41,564,830.77	41,564,830.77	89,643.49
1400 Seguridad Social.		0.00	23,812,914.51	23,812,914.51	23,812,914.51	0.00	23,812,914.51	22,641,489.03	22,641,489.03	19,650,996.24	19,650,996.24	1,888,793.57
141 Aportaciones de Seguridad Social.		0.00	17,294,736.37	17,294,736.37	17,294,736.37	0.00	17,294,736.37	16,478,028.01	16,478,028.01	14,522,628.53	14,522,628.53	838,708.36
14103 Aportaciones al IMES.		0.00	17,294,736.37	17,294,736.37	17,294,736.37	0.00	17,294,736.37	16,478,028.01	16,478,028.01	14,522,628.53	14,522,628.53	838,708.36
142 Aportaciones a Fondos de Vivienda.		0.00	6,518,178.14	6,518,178.14	6,518,178.14	0.00	6,518,178.14	6,163,120.92	6,163,120.92	5,126,297.71	5,126,297.71	390,297.22
14202 Aportaciones al INFONAVIT.		0.00	6,518,178.14	6,518,178.14	6,518,178.14	0.00	6,518,178.14	6,163,120.92	6,163,120.92	5,126,297.71	5,126,297.71	390,297.22
1500 Otras Prestaciones Sociales y Económicas.		0.00	12,965,901.36	12,965,901.36	12,965,901.36	0.00	12,965,901.36	12,699,393.56	12,699,393.56	12,452,291.31	12,452,291.31	286,167.86
152 Indemnizaciones.		0.00	1,257,801.36	1,257,801.36	1,257,801.36	0.00	1,257,801.36	1,531,861.19	1,531,861.19	1,285,018.94	1,285,018.94	26,040.17
15202 Pago de Liquidaciones.		0.00	1,257,801.36	1,257,801.36	1,257,801.36	0.00	1,257,801.36	1,531,861.19	1,531,861.19	1,285,018.94	1,285,018.94	26,040.17
159 Otras Prestaciones Sociales y Económicas.		0.00	11,407,600.00	11,407,600.00	11,407,600.00	0.00	11,407,600.00	11,167,532.37	11,167,532.37	11,167,532.37	11,167,532.37	246,147.63
15906 Previsión Social Múltiple.		0.00	11,407,600.00	11,407,600.00	11,407,600.00	0.00	11,407,600.00	11,167,532.37	11,167,532.37	11,167,532.37	11,167,532.37	246,147.63
1700 Pago de Estímulos a Servidores Públicos.		0.00	5,857,104.96	5,857,104.96	5,857,104.96	0.00	5,857,104.96	5,842,084.96	5,842,084.96	5,842,084.96	5,842,084.96	15,000.00
171 Estímulos.		0.00	5,857,104.96	5,857,104.96	5,857,104.96	0.00	5,857,104.96	5,842,084.96	5,842,084.96	5,842,084.96	5,842,084.96	15,000.00
17102 Estímulos al Personal Operativo.		0.00	2,167,084.96	2,167,084.96	2,167,084.96	0.00	2,167,084.96	2,167,084.96	2,167,084.96	2,167,084.96	2,167,084.96	0.00
17103 Incentivos al Personal.		0.00	3,690,020.00	3,690,020.00	3,690,020.00	0.00	3,690,020.00	3,675,000.00	3,675,000.00	3,675,000.00	3,675,000.00	15,000.00
2000 Materiales y Suministros.		0.00	3,236,400.90	3,236,400.90	3,236,400.90	0.00	3,236,400.90	3,194,389.11	3,194,389.11	3,187,251.10	3,187,251.10	426,827.87



GOBIERNO CONSTITUCIONAL DEL ESTADO DE CHIAPAS

SECRETARÍA DE HACIENDA

Resumen Tipo de Gasto y Partida
SISTEMA PRESUPUESTARIO 2022
(PESOS)
CIERRE DE DICIEMBRE

sábado, 31 de diciembre de 2022.

2.1.1.2.0.310 Instituto de Capacitación y Vinculación Tecnológica del Estado de Chiapas

TIPO GASTO / CAPÍTULOS /CONCEPTOS /PARTIDAS	DESCRIPCIÓN	Presupuesto Aprobado	Modificación Neta	Presupuesto Modificado	Presupuesto Liberado	Presupuesto por Liberar	Presupuesto Ministrado	Presupuesto Comprometido	Presupuesto Devengado	Presupuesto Ejercido	Presupuesto Pagado	Subejercicio
2100	Materiales de Administración, Emisión de Documentos y Artículos Oficiales.	0.00	1,528,159.67	1,528,159.67	1,528,159.67	0.00	1,528,159.67	1,516,191.24	1,516,191.24	1,509,531.23	1,509,531.23	11,596.43
211	Materiales, Útiles y Equipos Menores de Oficina.	0.00	704,619.84	704,619.84	704,619.84	0.00	704,619.84	702,237.96	702,237.96	702,234.66	702,234.66	2,381.88
21101	Materiales y Útiles de Oficina.	0.00	704,619.84	704,619.84	704,619.84	0.00	704,619.84	702,237.96	702,237.96	702,234.66	702,234.66	2,381.88
214	Materiales, Útiles y Equipos Menores de Tecnologías de la Información y Comunicaciones.	0.00	391,825.06	391,825.06	391,825.06	0.00	391,825.06	390,391.80	390,391.80	391,735.09	391,735.09	1,433.26
21401	Materiales y Útiles Consumibles para el Procesamiento en Equipos y Bienes Informáticos.	0.00	391,825.06	391,825.06	391,825.06	0.00	391,825.06	390,391.80	390,391.80	391,735.09	391,735.09	1,433.26
215	Materiales de Limpieza.	0.00	334,801.41	334,801.41	334,801.41	0.00	334,801.41	334,801.41	334,801.41	334,801.41	334,801.41	0.00
21501	Materiales de Limpieza.	0.00	334,801.41	334,801.41	334,801.41	0.00	334,801.41	334,801.41	334,801.41	334,801.41	334,801.41	0.00
217	Materiales y Útiles de Enseñanza.	0.00	96,913.36	96,913.36	96,913.36	0.00	96,913.36	96,760.07	96,760.07	96,760.07	96,760.07	6,453.33
21701	Materiales Didácticos para Plantales Educativos.	0.00	96,913.36	96,913.36	96,913.36	0.00	96,913.36	96,760.07	96,760.07	96,760.07	96,760.07	6,453.33
2200	Alimentos y Utensilios.	0.00	103,525.58	103,525.58	103,525.58	0.00	103,525.58	103,525.58	103,525.58	103,525.58	103,525.58	0.00
221	Productos Alimenticios para Personas.	0.00	103,525.58	103,525.58	103,525.58	0.00	103,525.58	103,525.58	103,525.58	103,525.58	103,525.58	0.00
22111	Productos Alimenticios para Personas.	0.00	103,525.58	103,525.58	103,525.58	0.00	103,525.58	103,525.58	103,525.58	103,525.58	103,525.58	0.00
223	Utensilios para el Servicio de Alimentación.	0.00	22,450.99	22,450.99	22,450.99	0.00	22,450.99	22,000.09	22,000.09	22,000.09	22,000.09	450.80
22301	Utensilios para el Servicio de Alimentación.	0.00	22,450.99	22,450.99	22,450.99	0.00	22,450.99	22,000.09	22,000.09	22,000.09	22,000.09	450.80
2400	Materiales y Artículos de Construcción y de Reparación.	0.00	163,038.46	163,038.46	163,038.46	0.00	163,038.46	163,038.46	163,038.46	163,038.46	163,038.46	0.00
246	Materiales Eléctricos y Electrónicos.	0.00	60,439.19	60,439.19	60,439.19	0.00	60,439.19	60,430.72	60,430.72	60,430.72	60,430.72	19.47
24601	Materiales Eléctricos y Electrónicos.	0.00	60,439.19	60,439.19	60,439.19	0.00	60,439.19	60,430.72	60,430.72	60,430.72	60,430.72	19.47
247	Artículos Metálicos para la Construcción.	0.00	924.98	924.98	924.98	0.00	924.98	924.98	924.98	924.98	924.98	0.00
24701	Artículos Metálicos para la Construcción.	0.00	924.98	924.98	924.98	0.00	924.98	924.98	924.98	924.98	924.98	0.00
248	Materiales Complementarios.	0.00	75,722.33	75,722.33	75,722.33	0.00	75,722.33	75,722.33	75,722.33	75,722.33	75,722.33	0.00
24801	Materiales Complementarios.	0.00	75,722.33	75,722.33	75,722.33	0.00	75,722.33	75,722.33	75,722.33	75,722.33	75,722.33	0.00
249	Otros Materiales y Artículos de Construcción y Reparación.	0.00	25,951.90	25,951.90	25,951.90	0.00	25,951.90	25,951.90	25,951.90	25,951.90	25,951.90	0.00
24901	Otros Materiales y Artículos de Construcción y Reparación.	0.00	25,951.90	25,951.90	25,951.90	0.00	25,951.90	25,951.90	25,951.90	25,951.90	25,951.90	0.00
2500	Productos Químicos, Farmacéuticos y de Laboratorio.	0.00	686,012.30	686,012.30	686,012.30	0.00	686,012.30	686,012.30	686,012.30	686,012.30	686,012.30	0.00
252	Fertilizantes, Pesticidas y Otros Agroquímicos.	0.00	6,809.00	6,809.00	6,809.00	0.00	6,809.00	6,809.00	6,809.00	6,809.00	6,809.00	0.00
25201	Plaguicidas, Abonos y Fertilizantes.	0.00	6,809.00	6,809.00	6,809.00	0.00	6,809.00	6,809.00	6,809.00	6,809.00	6,809.00	0.00
254	Materiales, Accesorios y Suministros Médicos.	0.00	244,166.16	244,166.16	244,166.16	0.00	244,166.16	244,166.16	244,166.16	244,166.16	244,166.16	0.00
25401	Materiales, Accesorios y Suministros Médicos.	0.00	244,166.16	244,166.16	244,166.16	0.00	244,166.16	244,166.16	244,166.16	244,166.16	244,166.16	0.00
256	Flores Sintéticas, Hules, Plásticos y Derivados.	0.00	1,058.21	1,058.21	1,058.21	0.00	1,058.21	1,058.21	1,058.21	1,058.21	1,058.21	0.00
25601	Flores Sintéticas, Hules, Plásticos y Derivados.	0.00	1,058.21	1,058.21	1,058.21	0.00	1,058.21	1,058.21	1,058.21	1,058.21	1,058.21	0.00
259	Otros Productos Químicos.	0.00	433,978.93	433,978.93	433,978.93	0.00	433,978.93	433,978.93	433,978.93	433,978.93	433,978.93	0.00
25901	Otros Productos Químicos.	0.00	433,978.93	433,978.93	433,978.93	0.00	433,978.93	433,978.93	433,978.93	433,978.93	433,978.93	0.00
2600	Combustibles, Lubricantes y Aditivos.	0.00	489,334.06	489,334.06	489,334.06	0.00	489,334.06	489,490.15	489,490.15	489,490.15	489,490.15	6,893.79
261	Combustibles, Lubricantes y Aditivos.	0.00	489,334.06	489,334.06	489,334.06	0.00	489,334.06	489,490.15	489,490.15	489,490.15	489,490.15	6,893.79
26111	Combustibles.	0.00	489,334.06	489,334.06	489,334.06	0.00	489,334.06	489,490.15	489,490.15	489,490.15	489,490.15	6,893.79



GOBIERNO CONSTITUCIONAL DEL ESTADO DE CHIAPAS

SECRETARÍA DE HACIENDA

Resumen Tipo de Gasto y Partida
SISTEMA PRESUPUESTARIO 2022

(PESOS)

CIERRE DE DICIEMBRE

EP-08

Página 3 de 6

sábado, 31 de diciembre de 2022

2.1.1.2.0.310 Instituto de Capacitación y Vinculación Tecnológica del Estado de Chiapas

TIPO GASTO / CAPÍTULOS /CONCEPTOS /PARTIDAS	DESCRIPCIÓN	Presupuesto Aprobado	Modificación Neta	Presupuesto Modificado	Presupuesto Liberado	Presupuesto por Liberar	Presupuesto Ministrado	Presupuesto Comorometido	Presupuesto Devengado	Presupuesto Ejercido	Presupuesto Pagado	Subejercicio
26112	Lubricantes y Aditivos.	0.00	6,175.95	6,175.95	6,175.95	0.00	6,175.95	6,175.95	6,175.95	6,175.95	6,175.95	0.00
2700	Vestuario, Blancos, Prendas de Protección y Artículos Deportivos.	0.00	18,664.24	18,664.24	18,664.24	0.00	18,664.24	18,664.24	18,664.24	18,664.24	18,664.24	0.00
272	Prendas de Seguridad y Protección Personal.	0.00	18,664.24	18,664.24	18,664.24	0.00	18,664.24	18,664.24	18,664.24	18,664.24	18,664.24	0.00
27201	Prendas de Protección Personal.	0.00	18,664.24	18,664.24	18,664.24	0.00	18,664.24	18,664.24	18,664.24	18,664.24	18,664.24	0.00
2500	Herramientas, Refacciones y Accesorios Menores.	0.00	225,275.94	225,275.94	225,275.94	0.00	225,275.94	294,494.58	294,494.58	124,007.58	124,007.58	20,761.25
291	Herramientas Menores.	0.00	28,697.24	28,697.24	28,697.24	0.00	28,697.24	28,144.41	28,144.41	28,144.41	28,144.41	552.83
29101	Herramientas Menores.	0.00	28,697.24	28,697.24	28,697.24	0.00	28,697.24	28,144.41	28,144.41	28,144.41	28,144.41	552.83
292	Refacciones y Accesorios Menores de Edificios.	0.00	4,429.53	4,429.53	4,429.53	0.00	4,429.53	4,429.53	4,429.53	4,429.53	4,429.53	0.00
29201	Refacciones y Accesorios Menores de Edificios.	0.00	4,429.53	4,429.53	4,429.53	0.00	4,429.53	4,429.53	4,429.53	4,429.53	4,429.53	0.00
294	Refacciones y Accesorios Menores de Equipo de Cómputo y Tecnologías de la Información.	0.00	71,175.36	71,175.36	71,175.36	0.00	71,175.36	58,509.24	58,509.24	58,509.24	58,509.24	12,666.12
29401	Refacciones y Accesorios para Equipo de Cómputo y Telecomunicaciones.	0.00	71,175.36	71,175.36	71,175.36	0.00	71,175.36	58,509.24	58,509.24	58,509.24	58,509.24	12,666.12
296	Refacciones y Accesorios Menores de Equipo de Transporte.	0.00	120,487.72	120,487.72	120,487.72	0.00	120,487.72	112,925.41	112,925.41	112,925.41	112,925.41	7,562.31
29601	Refacciones y Accesorios Menores de Equipo de Transporte.	0.00	120,487.72	120,487.72	120,487.72	0.00	120,487.72	112,925.41	112,925.41	112,925.41	112,925.41	7,562.31
298	Refacciones y Accesorios Menores de Maquinaria y Otros Equipos.	0.00	485.99	485.99	485.99	0.00	485.99	485.99	485.99	485.99	485.99	0.00
29801	Refacciones y Accesorios Menores de Maquinaria y Otros Equipos.	0.00	485.99	485.99	485.99	0.00	485.99	485.99	485.99	485.99	485.99	0.00
3000	Servicios Generales.	0.00	10,073,464.00	10,073,464.00	10,073,464.00	0.00	10,073,464.00	10,052,302.72	10,052,302.72	8,033,850.74	8,033,279.57	21,561.28
3100	Servicios Básicos.	0.00	1,829,648.48	1,829,648.48	1,829,648.48	0.00	1,829,648.48	1,827,709.26	1,827,709.26	1,725,909.26	1,725,907.64	829.25
311	Energía Eléctrica.	0.00	1,251,443.00	1,251,443.00	1,251,443.00	0.00	1,251,443.00	1,251,443.00	1,251,443.00	1,251,443.00	1,251,443.00	0.00
31101	Servicio de Energía Eléctrica.	0.00	1,251,443.00	1,251,443.00	1,251,443.00	0.00	1,251,443.00	1,251,443.00	1,251,443.00	1,251,443.00	1,251,443.00	0.00
312	Gas.	0.00	36,240.49	36,240.49	36,240.49	0.00	36,240.49	36,240.49	36,240.49	36,240.49	36,240.49	0.00
31201	Servicio de Gas.	0.00	36,240.49	36,240.49	36,240.49	0.00	36,240.49	36,240.49	36,240.49	36,240.49	36,240.49	0.00
313	Agua.	0.00	84,193.47	84,193.47	84,193.47	0.00	84,193.47	84,193.47	84,193.47	84,193.47	84,193.47	0.00
31301	Servicio de Agua.	0.00	84,193.47	84,193.47	84,193.47	0.00	84,193.47	84,193.47	84,193.47	84,193.47	84,193.47	0.00
314	Teléfono Tradicional.	0.00	36,883.12	36,883.12	36,883.12	0.00	36,883.12	36,883.12	36,883.12	36,883.12	36,883.12	0.00
31401	Servicio Telefónico Convencional.	0.00	36,883.12	36,883.12	36,883.12	0.00	36,883.12	36,883.12	36,883.12	36,883.12	36,883.12	0.00
316	Servicios de Telecomunicaciones y Satélites.	0.00	312,329.02	312,329.02	312,329.02	0.00	312,329.02	311,386.89	311,386.89	310,786.80	310,785.18	829.25
31603	Servicios de Internet.	0.00	312,329.02	312,329.02	312,329.02	0.00	312,329.02	311,386.89	311,386.89	310,786.80	310,785.18	829.25
318	Servicios Postales y Telegráficos.	0.00	7,562.38	7,562.38	7,562.38	0.00	7,562.38	7,562.38	7,562.38	7,562.38	7,562.38	0.00
31801	Servicio Postal.	0.00	7,562.38	7,562.38	7,562.38	0.00	7,562.38	7,562.38	7,562.38	7,562.38	7,562.38	0.00
3200	Servicios de Arrendamiento.	0.00	1,545,274.20	1,545,274.20	1,545,274.20	0.00	1,545,274.20	1,545,274.20	1,545,274.20	1,545,274.20	1,545,274.20	0.00
322	Arrendamiento de Edificios.	0.00	1,545,274.20	1,545,274.20	1,545,274.20	0.00	1,545,274.20	1,545,274.20	1,545,274.20	1,545,274.20	1,545,274.20	0.00
32201	Arrendamiento de Edificios y Locales.	0.00	1,545,274.20	1,545,274.20	1,545,274.20	0.00	1,545,274.20	1,545,274.20	1,545,274.20	1,545,274.20	1,545,274.20	0.00
327	Arrendamiento de Activos Intangibles.	0.00	29,806.67	29,806.67	29,806.67	0.00	29,806.67	29,806.67	29,806.67	29,806.67	29,806.67	0.00
32701	Patentes, Derechos de Autor, Regalías y Otros.	0.00	29,806.67	29,806.67	29,806.67	0.00	29,806.67	29,806.67	29,806.67	29,806.67	29,806.67	0.00
3300	Servicios Profesionales, Científicos, Técnicos y Otros Servicios.	0.00	1,460,478.33	1,460,478.33	1,460,478.33	0.00	1,460,478.33	1,460,478.33	1,460,478.33	1,308,917.37	1,257,575.67	0.00



GOBIERNO CONSTITUCIONAL DEL ESTADO DE CHIAPAS

SECRETARÍA DE HACIENDA

Resumen Tipo de Gasto y Partida
SISTEMA PRESUPUESTARIO 2022

(PESOS)

CIERRE DE DICIEMBRE

sábado, 31 de diciembre de 2022

2.1.1.2.0.310 Instituto de Capacitación y Vinculación Tecnológica del Estado de Chiapas

TIPO GASTO / CAPÍTULOS /CONCEPTOS /PARTIDAS	DESCRIPCIÓN	Presupuesto Aprobado	Modificación Neta	Presupuesto Modificado	Presupuesto Liberado	Presupuesto por Liberar	Presupuesto Ministrado	Presupuesto Comprometido	Presupuesto Devengado	Presupuesto Ejercido	Presupuesto Pagado	Subejercicio
		0.00	34,568.00	34,568.00	34,568.00	0.00	34,568.00	34,568.00	34,568.00	34,568.00	34,568.00	0.00
331	33113 Servicios Legales, de Contabilidad, Auditoría y Relacionados.	0.00	34,568.00	34,568.00	34,568.00	0.00	34,568.00	34,568.00	34,568.00	34,568.00	34,568.00	0.00
	33113 Servicios de Determinación.	0.00	34,568.00	34,568.00	34,568.00	0.00	34,568.00	34,568.00	34,568.00	34,568.00	34,568.00	0.00
333	33301 Servicios de Consultoría Administrativa, Procesos, Técnicas y en Tecnologías de la Información.	0.00	124,833.81	124,833.81	124,833.81	0.00	124,833.81	124,833.81	124,833.81	124,833.81	124,833.81	0.00
	33301 Servicios de Desarrollo de Aplicaciones Informáticas.	0.00	41,775.85	41,775.85	41,775.85	0.00	41,775.85	41,775.85	41,775.85	41,775.85	41,775.85	0.00
	33303 Servicios Relacionados con Certificación de Procesos.	0.00	38,100.55	38,100.55	38,100.55	0.00	38,100.55	38,100.55	38,100.55	38,100.55	38,100.55	0.00
	33304 Servicios de Mantenimiento de Aplicaciones Informáticas.	0.00	44,957.41	44,957.41	44,957.41	0.00	44,957.41	44,957.41	44,957.41	44,957.41	44,957.41	0.00
336	33602 Servicios de Apoyo Administrativo, Traducción, Fotocopiado e Impresión.	0.00	1,301,076.52	1,301,076.52	1,301,076.52	0.00	1,301,076.52	1,301,076.52	1,301,076.52	1,149,515.36	1,128,173.32	0.00
	33602 Servicios de Apoyo Administrativo, Fotocopiado e Impresión.	0.00	559,589.90	559,589.90	559,589.90	0.00	559,589.90	559,589.90	559,589.90	559,589.90	559,589.90	0.00
	33603 Impresiones Oficiales.	0.00	741,486.62	741,486.62	741,486.62	0.00	741,486.62	741,486.62	741,486.62	589,925.46	568,583.42	0.00
3400	345 Seguro de Bienes Patrimoniales.	0.00	237,259.93	237,259.93	237,259.93	0.00	237,259.93	237,259.93	237,259.93	237,259.93	237,259.93	0.00
	34501 Seguro de Bienes Patrimoniales.	0.00	102,978.33	102,978.33	102,978.33	0.00	102,978.33	102,978.33	102,978.33	102,978.33	102,978.33	0.00
	347 Fletes y Maniobras.	0.00	134,281.60	134,281.60	134,281.60	0.00	134,281.60	134,281.60	134,281.60	134,281.60	134,281.60	0.00
	34701 Fletes y Maniobras.	0.00	134,281.60	134,281.60	134,281.60	0.00	134,281.60	134,281.60	134,281.60	134,281.60	134,281.60	0.00
3500	351 Conservación y Mantenimiento Menor de Inmuebles.	0.00	1,300,818.81	1,300,818.81	1,300,818.81	0.00	1,300,818.81	1,300,818.81	1,300,818.81	1,028,328.39	1,028,328.39	0.00
	35106 Conservación y Mantenimiento Menor de Inmuebles.	0.00	440,984.40	440,984.40	440,984.40	0.00	440,984.40	440,984.40	440,984.40	440,984.40	440,984.40	0.00
	352 Instalación, Reparación y Mantenimiento de Mobiliario y Equipo de Administración, Educativos y Recreativos.	0.00	12,590.06	12,590.06	12,590.06	0.00	12,590.06	12,590.06	12,590.06	12,590.06	12,590.06	0.00
	35201 Mantenimiento y Conservación de Mobiliario y Equipo de Administración.	0.00	12,590.06	12,590.06	12,590.06	0.00	12,590.06	12,590.06	12,590.06	12,590.06	12,590.06	0.00
	353 Instalación, Reparación y Mantenimiento de Equipo de Computo y Tecnologías de la Información.	0.00	4,872.00	4,872.00	4,872.00	0.00	4,872.00	4,872.00	4,872.00	4,872.00	4,872.00	0.00
	35301 Mantenimiento y Conservación de Bienes Informáticos.	0.00	4,872.00	4,872.00	4,872.00	0.00	4,872.00	4,872.00	4,872.00	4,872.00	4,872.00	0.00
	355 Reparación y Mantenimiento de Equipo de Transporte.	0.00	897,319.37	897,319.37	897,319.37	0.00	897,319.37	897,319.37	897,319.37	525,145.16	525,145.16	0.00
	35501 Mantenimiento, Conservación y Reparación de Vehículos Terrestres, Aéreos, Marítimos, Lacustres y Fluviales.	0.00	897,319.37	897,319.37	897,319.37	0.00	897,319.37	897,319.37	897,319.37	525,145.16	525,145.16	0.00
	357 Instalación, Reparación y Mantenimiento de Maquinaria, Otros Equipos y Herramientas.	0.00	15,068.98	15,068.98	15,068.98	0.00	15,068.98	15,068.98	15,068.98	15,068.98	15,068.98	0.00
	35701 Mantenimiento y Conservación de Maquinaria y Equipo.	0.00	15,068.98	15,068.98	15,068.98	0.00	15,068.98	15,068.98	15,068.98	15,068.98	15,068.98	0.00
	358 Servicios de Limpieza y Manejo de Desechos.	0.00	19,984.00	19,984.00	19,984.00	0.00	19,984.00	19,984.00	19,984.00	19,984.00	19,984.00	0.00
	35801 Servicios de Lavandería, Limpieza, Higiene y Fumigación.	0.00	19,984.00	19,984.00	19,984.00	0.00	19,984.00	19,984.00	19,984.00	19,984.00	19,984.00	0.00
3600	361 Difusión por Radio, Televisión y Otros Medios de Mensajes Sobre Programas y Actividades Gubernamentales.	0.00	2,600.00	2,600.00	2,600.00	0.00	2,600.00	2,600.00	2,600.00	2,600.00	2,600.00	0.00
	36103 Otros Gastos de Difusión e Información.	0.00	2,600.00	2,600.00	2,600.00	0.00	2,600.00	2,600.00	2,600.00	2,600.00	2,600.00	0.00
3700	371 Pasajes Aéreos.	0.00	819,884.38	819,884.38	819,884.38	0.00	819,884.38	819,884.38	819,884.38	819,884.38	819,884.38	0.00
	37111 Pasajes Nacionales Aéreos.	0.00	222,774.00	222,774.00	222,774.00	0.00	222,774.00	222,774.00	222,774.00	222,774.00	222,774.00	0.00
	372 Pasajes Terrestres.	0.00	13,193.00	13,193.00	13,193.00	0.00	13,193.00	13,193.00	13,193.00	13,193.00	13,193.00	0.00
	37211 Pasajes Nacionales Terrestres.	0.00	13,193.00	13,193.00	13,193.00	0.00	13,193.00	13,193.00	13,193.00	13,193.00	13,193.00	0.00



GOBIERNO CONSTITUCIONAL DEL ESTADO DE CHIAPAS

SECRETARÍA DE HACIENDA
Resumen Tipo de Gasto y Partida
SISTEMA PRESUPUESTARIO 2022
(PESOS)
CIERRE DE DICIEMBRE

2.1.1.2.0.310 Instituto de Capacitación y Vinculación Tecnológica del Estado de Chiapas

TIPO GASTO / CAPÍTULOS /CONCEPTOS /PARTIDAS	DESCRIPCIÓN	Presupuesto Aprobado	Modificación Neta	Presupuesto Modificado	Presupuesto Liberado	Presupuesto por Liberar	Presupuesto Ministrado	Presupuesto Comprometido	Presupuesto Devengado	Presupuesto Ejercido	Presupuesto Pagado	Subejercicio
375	Viajes en el País.	0.00	526,937.74	526,937.74	526,937.74	0.00	526,937.74	524,930.91	524,930.91	524,930.91	524,930.91	1,000.00
37511	Viajes Nacionales.	0.00	526,937.74	526,937.74	526,937.74	0.00	526,937.74	524,930.91	524,930.91	524,930.91	524,930.91	1,000.00
379	Otros Servicios de Traslado y Hospedaje.	0.00	56,959.64	56,959.64	56,959.64	0.00	56,959.64	56,079.63	56,079.63	56,079.63	56,079.63	880.01
37902	Hospedaje.	0.00	56,959.64	56,959.64	56,959.64	0.00	56,959.64	56,079.63	56,079.63	56,079.63	56,079.63	880.01
3800	Servicios Oficiales.	0.00	2,000.00	2,000.00	2,000.00	0.00	2,000.00	2,000.00	2,000.00	2,000.00	2,000.00	0.00
381	Gastos de Ceremonial.	0.00	2,000.00	2,000.00	2,000.00	0.00	2,000.00	2,000.00	2,000.00	2,000.00	2,000.00	0.00
38101	Gastos de Ceremonial.	0.00	2,000.00	2,000.00	2,000.00	0.00	2,000.00	2,000.00	2,000.00	2,000.00	2,000.00	0.00
3900	Otros Servicios Generales.	0.00	2,756,713.20	2,756,713.20	2,756,713.20	0.00	2,756,713.20	2,747,739.77	2,747,739.77	1,970,995.38	1,970,995.38	8,073.40
392	Impuestos y Derechos.	0.00	120,611.89	120,611.89	120,611.89	0.00	120,611.89	116,280.39	116,280.39	116,280.39	116,280.39	-4,331.50
39202	Otros Impuestos y Derechos.	0.00	120,611.89	120,611.89	120,611.89	0.00	120,611.89	116,280.39	116,280.39	116,280.39	116,280.39	-4,331.50
398	Impuesto Sobre Nóminas y Otros que se Derivan de una Relación Laboral.	0.00	2,636,101.31	2,636,101.31	2,636,101.31	0.00	2,636,101.31	2,631,459.38	2,631,459.38	1,854,714.99	1,854,714.99	4,641.30
39801	Impuesto Sobre Nóminas y Otros que se Derivan de una Relación Laboral.	0.00	2,636,101.31	2,636,101.31	2,636,101.31	0.00	2,636,101.31	2,631,459.38	2,631,459.38	1,854,714.99	1,854,714.99	4,641.30
4000	Transferencias, Asignaciones, Subsidios y Otras Ayudas.	202,250,456.77	-197,460,158.03	4,790,308.74	3,231,612.35	1,541,696.39	3,231,612.35	2,896,122.70	2,896,122.70	2,896,122.70	2,896,122.70	1,877,189.04
4100	Transferencias Internas y Asignaciones al Sector Público.	202,250,456.77	-197,460,158.03	4,790,308.74	3,231,612.35	1,541,696.39	3,231,612.35	2,896,122.70	2,896,122.70	2,896,122.70	2,896,122.70	1,877,189.04
415	Transferencias Internas Otorgadas a Entidades Paramunicipales no Empresariales y no Financieras	202,250,456.77	-197,460,158.03	4,790,308.74	3,231,612.35	1,541,696.39	3,231,612.35	2,896,122.70	2,896,122.70	2,896,122.70	2,896,122.70	1,877,189.04
41501	Transferencias para Servicios Personales.	192,933,701.77	-191,302,005.38	1,541,696.39	0.00	1,541,696.39	0.00	0.00	0.00	0.00	0.00	1,541,696.39
41502	Transferencias para Materiales y Suministros.	3,727,906.00	-3,727,906.00	0.00	0.00	0.00	0.00	0.00	0.00	0.00	0.00	0.00
41503	Transferencias para Servicios Generales.	5,591,659.00	-5,591,659.00	0.00	0.00	0.00	0.00	0.00	0.00	0.00	0.00	0.00
41513	Transferencias para Subsidios y Ayudas (Subsidios por Otras Medidas Económicas, Personal Administrativo).	0.00	3,231,612.35	3,231,612.35	3,231,612.35	0.00	3,231,612.35	2,896,122.70	2,896,122.70	2,896,122.70	2,896,122.70	326,493.64
2	Gasto de Capital	0.00	11,616,610.76	11,616,610.76	11,616,610.76	0.00	11,616,610.76	11,554,627.64	11,554,627.64	10,883,241.07	7,082,253.83	61,002.50
5000	Bienes Muebles, Inmuebles e Intangibles.	0.00	5,099,744.71	5,099,744.71	5,099,744.71	0.00	5,099,744.71	5,037,741.80	5,037,741.80	4,466,605.42	4,466,605.42	63,002.90
5100	Mobiliario y Equipo de Administración.	0.00	1,248,203.31	1,248,203.31	1,248,203.31	0.00	1,248,203.31	1,200,239.52	1,200,239.52	625,124.14	625,124.14	47,072.70
511	Muebles de Oficina y Estantería.	0.00	368,851.77	368,851.77	368,851.77	0.00	368,851.77	368,285.26	368,285.26	319,116.43	319,116.43	13,965.50
51101	Mobiliario.	0.00	105,739.98	105,739.98	105,739.98	0.00	105,739.98	96,810.12	96,810.12	96,810.12	96,810.12	8,929.86
51106	Mobiliario Menor.	0.00	263,031.79	263,031.79	263,031.79	0.00	263,031.79	271,475.14	271,475.14	222,306.31	222,306.31	4,926.60
513	Bienes Artísticos, Culturales y Científicos.	0.00	58,000.00	58,000.00	58,000.00	0.00	58,000.00	42,920.00	42,920.00	42,920.00	42,920.00	15,080.00
51301	Bienes Artísticos y Culturales.	0.00	58,000.00	58,000.00	58,000.00	0.00	58,000.00	42,920.00	42,920.00	42,920.00	42,920.00	15,080.00
515	Equipo de Computo y de Tecnologías de la Información.	0.00	516,846.78	516,846.78	516,846.78	0.00	516,846.78	510,335.14	510,335.14	9,200.00	9,200.00	6,134.00
51501	Bienes Informáticos.	0.00	504,596.00	504,596.00	504,596.00	0.00	504,596.00	503,055.14	503,055.14	0.00	0.00	3,240.00
51506	Bienes Informáticos Menores.	0.00	12,250.78	12,250.78	12,250.78	0.00	12,250.78	9,280.00	9,280.00	9,200.00	9,200.00	2,072.78
519	Otros Mobiliarios y Equipos de Administración.	0.00	304,502.76	304,502.76	304,502.76	0.00	304,502.76	299,670.12	299,670.12	257,771.73	257,771.73	1,232.60
51901	Equipo de Administración.	0.00	232,432.76	232,432.76	232,432.76	0.00	232,432.76	232,343.32	232,343.32	178,423.32	178,423.32	10,009.44
51907	Equipo de Administración Menor.	0.00	82,070.00	82,070.00	82,070.00	0.00	82,070.00	79,349.80	79,349.80	79,349.80	79,349.80	2,720.20
5200	Mobiliario y Equipo Educativo y Recreativo.	0.00	82,841.40	82,841.40	82,841.40	0.00	82,841.40	81,445.00	81,445.00	81,445.00	81,445.00	1,396.40
521	Equipos y Aparatos Audiovisuales.	0.00	82,841.40	82,841.40	82,841.40	0.00	82,841.40	81,445.00	81,445.00	81,445.00	81,445.00	1,396.40



GOBIERNO CONSTITUCIONAL DEL ESTADO DE CHIAPAS

SECRETARÍA DE HACIENDA

Resumen Tipo de Gasto y Partida SISTEMA PRESUPUESTARIO 2022

(PESOS)

CIERRE DE DICIEMBRE

EP-08

Página 6 de 6

sábado, 31 de diciembre de 2022

2.1.1.2.0.310 Instituto de Capacitación y Vinculación Tecnológica del Estado de Chiapas

TIPO GASTO / CAPÍTULOS /CONCEPTOS /PARTIDAS	DESCRIPCIÓN	Presupuesto Aprobado	Modificación Neta	Presupuesto Modificado	Presupuesto Liberado	Presupuesto por Liberar	Presupuesto Ministrado	Presupuesto Comprometido	Presupuesto Devengado	Presupuesto Ejercido	Presupuesto Pagado	Subejercicio
	52101 Equipos y Aparatos Audiovisuales.	0.00	82,841.40	82,841.40	82,841.40	0.00	82,841.40	81,445.00	81,445.00	81,445.00	81,445.00	1,396.40
5400	Vehículos y Equipo de Transporte.	0.00	3,708,700.00	3,708,700.00	3,708,700.00	0.00	3,708,700.00	3,708,700.00	3,708,700.00	3,708,700.00	3,708,700.00	0.00
541	Vehículos y Equipo Terrestre.	0.00	3,708,700.00	3,708,700.00	3,708,700.00	0.00	3,708,700.00	3,708,700.00	3,708,700.00	3,708,700.00	3,708,700.00	0.00
54111	Vehículos y Equipo Terrestre.	0.00	3,708,700.00	3,708,700.00	3,708,700.00	0.00	3,708,700.00	3,708,700.00	3,708,700.00	3,708,700.00	3,708,700.00	0.00
3600	Maquinaria, Otros Equipos y Herramientas.	0.00	60,000.00	60,000.00	60,000.00	0.00	60,000.00	47,366.28	47,366.28	47,366.28	47,366.28	12,633.72
565	Equipo de Comunicación y Telecomunicación.	0.00	60,000.00	60,000.00	60,000.00	0.00	60,000.00	47,366.28	47,366.28	47,366.28	47,366.28	12,633.72
56501	Equipos y Aparatos de Comunicaciones y Telecomunicaciones.	0.00	60,000.00	60,000.00	60,000.00	0.00	60,000.00	47,366.28	47,366.28	47,366.28	47,366.28	12,633.72
6000	Inversión Pública.	0.00	6,516,886.04	6,516,886.04	6,516,886.04	0.00	6,516,886.04	6,516,886.04	6,516,886.04	6,516,886.04	6,516,886.04	0.00
6200	Obra Pública en Bienes Propios.	0.00	6,516,886.04	6,516,886.04	6,516,886.04	0.00	6,516,886.04	6,516,886.04	6,516,886.04	6,516,886.04	6,516,886.04	0.00
622	Edificación no Habitacional.	0.00	6,516,886.04	6,516,886.04	6,516,886.04	0.00	6,516,886.04	6,516,886.04	6,516,886.04	6,516,886.04	6,516,886.04	0.00
62201	Obras de Construcción para Edificios no Habitacionales.	0.00	6,516,886.04	6,516,886.04	6,516,886.04	0.00	6,516,886.04	6,516,886.04	6,516,886.04	6,516,886.04	6,516,886.04	0.00



GOBIERNO CONSTITUCIONAL DEL ESTADO DE CHIAPAS

SECRETARÍA DE HACIENDA

1 - No Etiquetado - Recursos Federales (Clasificación Administrativa)

SISTEMA PRESUPUESTARIO 2022

(PESOS)

CIERRE DE DICIEMBRE

sábado, 31 de diciembre de 2022

Table with columns: UR FI FUN SF RSFSPS PP OA AI PT MPIO GA COGC GASTO TG TR FF, DESCRIPCIÓN, Presupuesto Aprobada, Modificación Neta, Presupuesto Modificado, Presupuesto Liberado, Presupuesto por Liberar, Presupuesto Ministrado, Presupuesto Comprometido, Presupuesto Devengado, Presupuesto Ejercido, Presupuesto Pagado, Subejercicio. Includes sub-totals for Gran Total, Total, and various institutional categories.

Handwritten signature in blue ink at the bottom center of the page.



GOBIERNO CONSTITUCIONAL DEL ESTADO DE CHIAPAS

SECRETARÍA DE HACIENDA

1 - No Etiquetado - Recursos Federales (Clasificación Administrativa)

SISTEMA PRESUPUESTARIO 2022

(PESOS)

CIERRE DE DICIEMBRE

EP-5

Página 3 de 3

sábado, 31 de diciembre de 2022

2.1.1.2.0.310 Instituto de Capacitación y Vinculación Tecnológica del Estado de Chiapas

UR	FI	FUN	SF	SS	SP	PP	DA	AI	FT	MPIO	GA	COGC	GASTO	TG	TR	FF	DESCRIPCIÓN	Presupuesto Aprobado	Modificación Neta	Presupuesto Modificado	Presupuesto Liberado	Presupuesto por Liberar	Presupuesto Ministrado	Presupuesto Comprometido	Presupuesto Devengado	Presupuesto Ejercido	Presupuesto Pagado	Subejercicio
01	3	1	2	1	F	029	02	C02	A001	000	A	0	35701	1	1	5	Mantenimiento y Conservación de Maquinaria y Equipo.	0.00	7,888.00	7,888.00	7,888.00	0.00	7,888.00	7,888.00	7,888.00	7,888.00	7,888.00	0.00
01	3	1	2	1	F	029	02	C02	A001	000	A	0	35801	1	1	5	Servicios de Lavandería, Limpieza, Higiene y Fumigación.	0.00	5,452.00	5,452.00	5,452.00	0.00	5,452.00	5,452.00	5,452.00	5,452.00	5,452.00	0.00
01	3	1	2	1	F	029	02	C02	A001	000	A	0	37111	1	1	5	Pasajes Nacionales Aéreos.	0.00	100,122.21	100,122.21	100,122.21	0.00	100,122.21	100,122.21	100,122.21	100,122.21	100,122.21	0.00
01	3	1	2	1	F	029	02	C02	A001	000	A	0	37211	1	1	5	Pasajes Nacionales Terrestres.	0.00	13,193.00	13,193.00	13,193.00	0.00	13,193.00	13,193.00	13,193.00	13,193.00	13,193.00	215.00
01	3	1	2	1	F	029	02	C02	A001	000	A	0	37511	1	1	5	Viáticos Nacionales.	0.00	448,057.54	448,057.54	448,057.54	0.00	448,057.54	446,043.11	446,043.11	446,043.11	446,043.11	1,214.43
01	3	1	2	1	F	029	02	C02	A001	000	A	0	37902	1	1	5	Hospedaje.	0.00	56,959.64	56,959.64	56,959.64	0.00	56,959.64	56,079.63	56,079.63	56,079.63	56,079.63	880.01
01	3	1	2	1	F	029	02	C02	A001	000	A	0	39202	1	1	5	Otros Impuestos y Derechos.	0.00	64,567.23	64,567.23	64,567.23	0.00	64,567.23	62,107.73	62,107.73	61,475.42	61,475.42	2,459.50
01	3	1	2	1	F	029	02	C02	A001	000	A	0	4000				Transferencias, Asignaciones, Subsidios y Otras Ayudas.	2,236,743.60	-2,236,743.60	0.00	0.00	0.00	0.00	0.00	0.00	0.00	0.00	0.00
01	3	1	2	1	F	029	02	C02	A001	000	A	0	41503	1	1	5	Transferencias para Servicios Generales.	2,236,743.60	-2,236,743.60	0.00	0.00	0.00	0.00	0.00	0.00	0.00	0.00	0.00
01	3	1	2	1	F	029	02	C02	A001	000	A	1	1000				Servicios Personales.	0.00	76,262,191.92	76,262,191.92	76,262,191.92	0.00	76,262,191.92	73,030,636.89	73,030,636.89	71,895,093.46	71,892,152.43	2,421,535.00
01	3	1	2	1	F	029	02	C02	A001	000	A	1	11304	1	1	5	Sueldo al Personal de Confianza.	0.00	19,319,062.48	19,319,062.48	19,319,062.48	0.00	19,319,062.48	18,970,256.24	18,970,256.24	18,112,927.46	18,112,927.46	340,725.20
01	3	1	2	1	F	029	02	C02	A001	000	E	1	12101	1	1	5	Honorarios.	0.00	16,313,852.51	16,313,852.51	16,313,852.51	0.00	16,313,852.51	14,936,543.06	14,936,543.06	14,741,602.03	14,741,602.03	1,377,009.48
01	3	1	2	1	F	029	02	C02	A001	000	A	1	13201	1	1	5	Primes de Vacaciones y Dominical.	0.00	680,475.99	680,475.99	680,475.99	0.00	680,475.99	677,042.91	677,042.91	677,042.91	677,042.91	-3,432.98
01	3	1	2	1	F	029	02	C02	A001	000	A	1	13202	1	1	5	Aguinaldo o Gratificación de Fin de Año.	0.00	6,794,723.97	6,794,723.97	6,794,723.97	0.00	6,794,723.97	6,761,005.80	6,761,005.80	6,182,254.69	6,182,254.69	32,789.30
01	3	1	2	1	F	029	02	C02	A001	000	A	1	13420	1	1	5	Compensaciones por Servicios Especiales.	0.00	16,886,189.38	16,886,189.38	16,886,189.38	0.00	16,886,189.38	16,612,511.22	16,612,511.22	16,612,511.22	16,612,511.22	273,678.16
01	3	1	2	1	F	029	02	C02	A001	000	A	1	14103	1	1	5	Aportaciones al IMSS.	0.00	6,104,501.78	6,104,501.78	6,104,501.78	0.00	6,104,501.78	5,963,157.06	5,963,157.06	5,673,490.21	5,673,490.21	141,344.47
01	3	1	2	1	F	029	02	C02	A001	000	A	1	14262	1	1	5	Aportaciones al INFONAVIT.	0.00	2,432,444.77	2,432,444.77	2,432,444.77	0.00	2,432,444.77	2,299,085.77	2,299,085.77	2,051,319.08	2,051,319.08	133,259.90
01	3	1	2	1	F	029	02	C02	A001	000	A	1	15906	1	1	5	Provisión Social Múltiple.	0.00	4,694,281.04	4,694,281.04	4,694,281.04	0.00	4,694,281.04	4,578,164.83	4,578,164.83	4,578,164.83	4,578,164.83	116,116.21
01	3	1	2	1	F	029	02	C02	A001	000	A	1	17103	1	1	5	Incentivos al Personal.	0.00	3,036,640.00	3,036,640.00	3,036,640.00	0.00	3,036,640.00	3,031,840.00	3,031,840.00	3,031,840.00	3,031,840.00	4,800.00
01	3	1	2	1	F	029	02	C02	A001	000	A	1	3000				Servicios Generales.	0.00	1,054,440.52	1,054,440.52	1,054,440.52	0.00	1,054,440.52	1,052,983.75	1,052,983.75	744,538.92	744,538.92	1,896.60
01	3	1	2	1	F	029	02	C02	A001	000	A	1	39801	1	1	5	Impuesto Sobre Nóminas y Otros que se Deriven de una Relación Laboral.	0.00	1,054,440.52	1,054,440.52	1,054,440.52	0.00	1,054,440.52	1,052,983.75	1,052,983.75	744,538.92	744,538.92	1,896.60
01	3	1	2	1	F	029	02	C02	A001	000	A	1	4000				Transferencias, Asignaciones, Subsidios y Otras Ayudas.	80,146,973.77	-77,316,632.44	2,830,341.33	1,288,644.94	1,541,696.39	1,288,644.94	1,154,449.08	1,154,449.08	1,154,449.08	1,154,449.08	1,675,892.00
01	3	1	2	1	F	029	02	C02	A001	000	A	1	41501	1	1	5	Transferencias para Servicios Personales.	4,955,821.99	-3,414,125.60	1,541,696.39	0.00	1,541,696.39	0.00	0.00	0.00	0.00	0.00	1,541,696.39
01	3	1	2	1	F	029	02	C02	A001	000	A	1	41501	1	1	5	Transferencias para Servicios Personales.	75,191,151.78	-75,191,151.78	0.00	0.00	0.00	0.00	0.00	0.00	0.00	0.00	0.00
01	3	1	2	1	F	029	02	C02	A001	000	A	1	41513	1	1	5	Transferencias para Subsidios y Ayudas (Subsidios por Otras Medidas Económicas, Personal Administrativo).	0.00	1,288,644.94	1,288,644.94	1,288,644.94	0.00	1,288,644.94	1,154,449.08	1,154,449.08	1,154,449.08	1,154,449.08	134,195.86



GOBIERNO CONSTITUCIONAL DEL ESTADO DE CHIAPAS

SECRETARÍA DE HACIENDA

1 - No Etiquetado - Recursos Fiscales (Clasificación Administrativa)

SISTEMA PRESUPUESTARIO 2022

(PESOS)

CIERRE DE DICIEMBRE

EP-1

Página 2 de 2

sábado, 31 de diciembre de 2022

2.1.1.2.0.310 Instituto de Capacitación y Vinculación Tecnológica del Estado de Chiapas

UR	FI	FUN	SF	SSFP	PP	DA	AI	PT	MPIO	GA	COGC	GASTO	TG	TR	FF	DESCRIPCIÓN	Presupuesto Aprobado	Modificación Neta	Presupuesto Modificado	Presupuesto Liberado	Presupuesto por Liberar	Presupuesto Ministrado	Presupuesto Comprometido	Presupuesto Devengado	Presupuesto Ejercido	Presupuesto Pagado	Subterfugio		
01	3	1	2	1	F	029	02	C02	A001	000	A	0	29801	1	1	1	Refacciones y Accesorios Menores de Equipo de Transporte.	0.00	14,509.31	14,509.31	14,509.31	0.00	14,509.31	6,947.72	6,947.72	6,947.72	6,947.72	7,561.59	
01	3	1	2	1	F	029	02	C02	A001	000	A	0	29801	1	1	1	Refacciones y Accesorios Menores de Maquinaria y Otros Equipos.	0.00	299.99	299.99	299.99	0.00	299.99	299.99	299.99	299.99	299.99	0.00	
01	3	1	2	1	F	029	02	C02	A001	000	A	0	3000				Servicios Generales.	0.00	167,056.89	167,056.89	167,056.89	0.00	167,056.89	166,284.49	166,284.49	166,284.49	166,284.49	772.40	
01	3	1	2	1	F	029	02	C02	A001	000	A	0	31101	1	1	1	Servicio de Energía Eléctrica.	0.00	74,482.00	74,482.00	74,482.00	0.00	74,482.00	74,482.00	74,482.00	74,482.00	74,482.00	0.00	
01	3	1	2	1	F	029	02	C02	A001	000	A	0	35301	1	1	1	Mantenimiento y Conservación de Bienes Informáticos.	0.00	954.90	954.90	954.90	0.00	954.90	954.90	954.90	954.90	954.90	0.00	
01	3	1	2	1	F	029	02	C02	A001	000	A	0	37111	1	1	1	Pasajes Nacionales Aéreos.	0.00	12,739.79	12,739.79	12,739.79	0.00	12,739.79	12,739.79	12,739.79	12,739.79	12,739.79	0.00	
01	3	1	2	1	F	029	02	C02	A001	000	A	0	37511	1	1	1	Viáticos Nacionales.	0.00	78,880.20	78,880.20	78,880.20	0.00	78,880.20	78,107.80	78,107.80	78,107.80	78,107.80	772.40	
01	3	1	2	1	F	029	02	C02	A001	000	A	0	4000				Transferencias, Asignaciones, Subsidios y Otras Ayudas.	1,491,162.40	-1,491,162.40	0.00	0.00	0.00	0.00	0.00	0.00	0.00	0.00	0.00	
01	3	1	2	1	F	029	02	C02	A001	000	A	0	41502	1	1	1	Transferencias para Materiales y Suministros.	1,491,162.40	-1,491,162.40	0.00	0.00	0.00	0.00	0.00	0.00	0.00	0.00	0.00	0.00



GOBIERNO CONSTITUCIONAL DEL ESTADO DE CHIAPAS

SECRETARÍA DE HACIENDA

1 - No Etiquetado - Ingresos Propios (Clasificación Administrativa)

SISTEMA PRESUPUESTARIO 2022

(PESOS)

CIERRE DE DICIEMBRE

2.1.1.2.0.310 Instituto de Capacitación y Vinculación Tecnológica del Estado de Chiapas

UR	FI	FUN	SF	SSFP	PP	OA	AI	PT	MPIO	GA	COGC	GASTO	TG	TR	FF	DESCRIPCIÓN	Presupuesto Aprobado	Modificación Neta	Presupuesto Modificado	Presupuesto Liberado	Presupuesto por Liberar	Presupuesto Ministrado	Presupuesto Comprometido	Presupuesto Devengado	Presupuesto Ejercido	Presupuesto Pagado	Subejercicio	
Gran Total																	0.00	6,516,886.04	6,516,886.04	6,516,886.04	0.00	6,516,886.04	6,516,886.04	6,516,886.04	6,395,705.65	3,441,718.41	0.00	
Total																	0.00	6,516,886.04	6,516,886.04	6,516,886.04	0.00	6,516,886.04	6,516,886.04	6,516,886.04	6,395,705.65	3,441,718.41	0.00	
TOTAL FUENTE DE FINANCIAMIENTO																	0.00	6,516,886.04	6,516,886.04	6,516,886.04	0.00	6,516,886.04	6,516,886.04	6,516,886.04	6,395,705.65	3,441,718.41	0.00	
TOTAL GLOBAL FUNCIÓN 1 Asuntos Económicos, Comerciales y Laborales en General																	0.00	6,516,886.04	6,516,886.04	6,516,886.04	0.00	6,516,886.04	6,516,886.04	6,316,886.04	5,395,705.65	3,441,718.41	0.00	
TOTAL GLOBAL SUBFUENTE DE FINANCIAMIENTO B Economías de Ejercidos Anteriores																	0.00	5,716,882.79	5,716,882.79	5,716,882.79	0.00	5,716,882.79	5,716,882.79	5,716,882.79	5,610,636.47	3,441,718.41	0.00	
INVERSIÓN																	0.00	5,716,882.79	5,716,882.79	5,716,882.79	0.00	5,716,882.79	5,716,882.79	5,716,882.79	5,610,636.47	3,441,718.41	0.00	
Programa Normal																	0.00	5,716,882.79	5,716,882.79	5,716,882.79	0.00	5,716,882.79	5,716,882.79	5,716,882.79	5,610,636.47	3,441,718.41	0.00	
01	3	1	2	1	F	045	01	C02	B002							Oficinas Administrativas del ICATECH (Construcción 1ra. Etapa)	0.00	5,716,882.79	5,716,882.79	5,716,882.79	0.00	5,716,882.79	5,716,882.79	5,716,882.79	5,610,636.47	3,441,718.41	0.00	
01	3	1	2	1	F	045	01	C02	B002	101	B	0	6000			Inversión Pública.	0.00	5,716,882.79	5,716,882.79	5,716,882.79	0.00	5,716,882.79	5,716,882.79	5,716,882.79	5,610,636.47	3,441,718.41	0.00	
01	3	1	2	1	F	045	01	C02	B002	101	B	0	62201	2	1	4	Obras de Construcción para Edificios no Habitacionales.	0.00	5,716,882.79	5,716,882.79	5,716,882.79	0.00	5,716,882.79	5,716,882.79	5,716,882.79	5,610,636.47	3,441,718.41	0.00
TOTAL GLOBAL SUBFUENTE DE FINANCIAMIENTO H Recursos por Reducciones en Otras Previsiones (Recursos del Ejercicio 5)																	0.00	800,003.25	800,003.25	800,003.25	0.00	800,003.25	800,003.25	800,003.25	785,069.18	0.00	0.00	
INVERSIÓN																	0.00	800,003.25	800,003.25	800,003.25	0.00	800,003.25	800,003.25	800,003.25	785,069.18	0.00	0.00	
Programa Normal																	0.00	800,003.25	800,003.25	800,003.25	0.00	800,003.25	800,003.25	800,003.25	785,069.18	0.00	0.00	
01	3	1	2	1	F	045	01	C02	B002							Oficinas Administrativas del ICATECH (Construcción 1ra. Etapa)	0.00	800,003.25	800,003.25	800,003.25	0.00	800,003.25	800,003.25	800,003.25	785,069.18	0.00	0.00	
01	3	1	2	1	F	045	01	C02	B002	101	B	0	6000			Inversión Pública.	0.00	800,003.25	800,003.25	800,003.25	0.00	800,003.25	800,003.25	800,003.25	785,069.18	0.00	0.00	
01	3	1	2	1	F	045	01	C02	B002	101	B	0	62201	2	1	4	Obras de Construcción para Edificios no Habitacionales.	0.00	800,003.25	800,003.25	800,003.25	0.00	800,003.25	800,003.25	800,003.25	785,069.18	0.00	0.00



GOBIERNO CONSTITUCIONAL DEL ESTADO DE CHIAPAS

SECRETARÍA DE HACIENDA

2 - Etiquetado - Recursos Federales (Clasificación Administrativa)

SISTEMA PRESUPUESTARIO 2022

(PESOS)

CIERRE DE DICIEMBRE

2.1.1.2.0.310 Instituto de Capacitación y Vinculación Tecnológica del Estado de Chiapas

UR FI FUN SF SSFPS PP OA AI PT MPIO GA COGC GASTO TG TR FF

DESCRIPCIÓN

Presupuesto Aprobado

Modificación Neta

Presupuesto Modificado

Presupuesto Liberado

Presupuesto por Liberar

Presupuesto Ministrado

Presupuesto Comprometido

Presupuesto Devengado

Presupuesto Ejercido

Presupuesto Pagado

Subejercicio

Table with columns for budget categories, descriptions, and numerical values. Includes sub-totals for 'Gran Total' and 'TOTAL FUENTE DE FINANCIAMIENTO'.



GOBIERNO CONSTITUCIONAL DEL ESTADO DE CHIAPAS

SECRETARÍA DE HACIENDA

2 - Etiquetado - Recursos Federales (Clasificación Administrativa)

SISTEMA PRESUPUESTARIO 2022

(PESOS)

CIERRE DE DICIEMBRE

2.1.1.2.0.310 Instituto de Capacitación y Vinculación Tecnológica del Estado de Chiapas

UR FI FUN SF SSFPS PP DA AI PT MPFO GA COGC GASTO TG TR FF	DESCRIPCIÓN	Presupuesto Aprobado	Modificación Neta	Presupuesto Modificado	Presupuesto Liberado	Presupuesto por Liberar	Presupuesto Ministrado	Presupuesto Comprometido	Presupuesto Devengado	Presupuesto Ejercido	Presupuesto Pagado	Subejercicio
01 3 1 2 1 F 029 02 C02 A001 000 A 0	35701 1 2 5 Mantenimiento y Conservación de Maquinaria y Equipo.	0.00	7,180.98	7,180.98	7,180.98	0.00	7,180.98	7,180.98	7,180.98	7,180.98	7,180.98	0.00
01 3 1 2 1 F 029 02 C02 A001 000 A 0	35801 1 2 5 Servicios de Lavandería, Limpieza, Higiene y Fumigación.	0.00	14,532.00	14,532.00	14,532.00	0.00	14,532.00	14,532.00	14,532.00	14,532.00	14,532.00	0.00
01 3 1 2 1 F 029 02 C02 A001 000 A 0	36103 1 2 5 Otros Gastos de Difusión e Información.	0.00	2,600.00	2,600.00	2,600.00	0.00	2,600.00	2,600.00	2,600.00	2,600.00	2,600.00	0.00
01 3 1 2 1 F 029 02 C02 A001 000 A 0	37111 1 2 5 Pasajes Nacionales Aéreos.	0.00	109,912.00	109,912.00	109,912.00	0.00	109,912.00	109,912.00	109,912.00	109,912.00	73,735.00	0.00
01 3 1 2 1 F 029 02 C02 A001 000 A 0	38101 1 2 5 Gastos de Ceremonial.	0.00	2,000.00	2,000.00	2,000.00	0.00	2,000.00	2,000.00	2,000.00	2,000.00	2,000.00	0.00
01 3 1 2 1 F 029 02 C02 A001 000 A 0	39202 1 2 5 Otros Impuestos y Derechos.	0.00	-9,094.66	-9,094.66	-9,094.66	0.00	-9,094.66	-9,094.66	-9,094.66	-9,094.66	-9,094.66	0.00
01 3 1 2 1 F 029 02 C02 A001 000 A 0	4000 Transferencias, Asignaciones, Subsidios y Otras Ayudas.	5,591,859.00	-5,591,859.00	0.00	0.00	0.00	0.00	0.00	0.00	0.00	0.00	0.00
01 3 1 2 1 F 029 02 C02 A001 000 A 0	41502 1 2 5 Transferencias para Materiales y Suministros.	2,236,740.60	-2,236,740.60	0.00	0.00	0.00	0.00	0.00	0.00	0.00	0.00	0.00
01 3 1 2 1 F 029 02 C02 A001 000 A 0	41503 1 2 5 Transferencias para Servicios Generales.	-3,355,115.40	-3,355,115.40	0.00	0.00	0.00	0.00	0.00	0.00	0.00	0.00	0.00
01 3 1 2 1 F 029 02 C02 A001 000 A 0	5000 Bienes Muebles, Inmuebles e Intangibles.	0.00	14,445.00	14,445.00	14,445.00	0.00	14,445.00	14,445.00	14,445.00	14,445.00	14,445.00	0.00
01 3 1 2 1 F 029 02 C02 A001 000 A 0	52101 2 2 5 Equipos y Aparatos Audiovisuales.	0.00	14,445.00	14,445.00	14,445.00	0.00	14,445.00	14,445.00	14,445.00	14,445.00	14,445.00	0.00
01 3 1 2 1 F 029 02 C02 A001 000 A 1	1000 Servicios Personales.	0.00	109,580,214.49	109,580,214.49	109,580,214.49	0.00	109,580,214.49	106,954,081.25	106,954,081.25	100,263,630.45	89,818,572.03	626,222.2
01 3 1 2 1 F 029 02 C02 A001 000 A 1	11304 1 2 5 Sueldo al Personal de Confianza.	0.00	28,020,675.45	28,020,675.45	28,020,675.45	0.00	28,020,675.45	27,919,840.48	27,919,840.48	26,633,697.30	26,633,697.30	100,834.9
01 3 1 2 1 F 029 02 C02 A001 000 E 1	12101 1 2 5 Honorarios.	0.00	22,719,441.18	22,719,441.18	22,719,441.18	0.00	22,719,441.18	22,680,648.53	22,680,648.53	18,597,936.87	18,152,879.27	36,792.6
01 3 1 2 1 F 029 02 C02 A001 000 A 1	13201 1 2 5 Primes de Vacaciones y Dominical.	0.00	1,020,232.28	1,020,232.28	1,020,232.28	0.00	1,020,232.28	1,020,232.28	1,020,232.28	1,020,232.28	1,020,232.28	0.00
01 3 1 2 1 F 029 02 C02 A001 000 A 1	13202 1 2 5 Aguinaldo o Gratificación de Fin de Año.	0.00	9,825,909.70	9,825,909.70	9,825,909.70	0.00	9,825,909.70	9,825,909.70	9,825,909.70	9,825,909.70	9,825,909.70	0.00
01 3 1 2 1 F 029 02 C02 A001 000 A 1	13420 1 2 5 Compensaciones por Servicios Especiales.	0.00	24,497,766.72	24,497,766.72	24,497,766.72	0.00	24,497,766.72	24,496,013.40	24,496,013.40	24,496,013.40	24,496,013.40	1,753.3
01 3 1 2 1 F 029 02 C02 A001 000 A 1	14103 1 2 5 Aportaciones al IMSS.	0.00	10,661,744.40	10,661,744.40	10,661,744.40	0.00	10,661,744.40	10,196,397.84	10,196,397.84	8,532,695.21	8,532,695.21	465,346.5
01 3 1 2 1 F 029 02 C02 A001 000 A 1	14202 1 2 5 Aportaciones al INFONAVIT.	0.00	3,810,852.84	3,810,852.84	3,810,852.84	0.00	3,810,852.84	3,794,193.12	3,794,193.12	3,002,136.60	3,002,136.60	16,639.7
01 3 1 2 1 F 029 02 C02 A001 000 A 1	15906 1 2 5 Previsión Social Múltiple.	0.00	6,305,806.96	6,305,806.96	6,305,806.96	0.00	6,305,806.96	6,304,860.94	6,304,860.94	6,304,860.94	6,304,860.94	946.0
01 3 1 2 1 F 029 02 C02 A001 000 A 1	17102 1 2 5 Estímulos al Personal Operativo.	0.00	2,167,084.96	2,167,084.96	2,167,084.96	0.00	2,167,084.96	2,167,084.96	2,167,084.96	2,167,084.96	2,167,084.96	0.00
01 3 1 2 1 F 029 02 C02 A001 000 A 1	17103 1 2 5 Incentivos al Personal.	0.00	550,800.00	550,800.00	550,800.00	0.00	550,800.00	548,900.00	548,900.00	548,900.00	548,900.00	1,900.0
01 3 1 2 1 F 029 02 C02 A001 000 A 1	3000 Servicios Generales.	0.00	1,524,373.15	1,524,373.15	1,524,373.15	0.00	1,524,373.15	1,524,373.15	1,524,373.15	1,524,373.15	1,524,373.15	0.00
01 3 1 2 1 F 029 02 C02 A001 000 A 1	39801 1 2 5 Impuesto Sobre Nóminas y Otros que se Deriven de una Relación Laboral.	0.00	1,524,373.15	1,524,373.15	1,524,373.15	0.00	1,524,373.15	1,524,373.15	1,524,373.15	1,524,373.15	1,524,373.15	0.00
01 3 1 2 1 F 029 02 C02 A001 000 A 1	4000 Transferencias, Asignaciones, Subsidios y Otras Ayudas.	112,766,728.00	-110,901,226.64	1,865,401.36	1,865,401.36	0.00	1,865,401.36	1,731,673.62	1,731,673.62	1,731,673.62	1,731,673.62	153,727.7
01 3 1 2 1 F 029 02 C02 A001 000 A 1	41501 1 2 5 Transferencias para Servicios Personales.	112,766,728.00	-112,766,728.00	0.00	0.00	0.00	0.00	0.00	0.00	0.00	0.00	0.00
01 3 1 2 1 F 029 02 C02 A001 000 A 1	41513 1 2 5 Transferencias para Subsidios y Ayudas (Subsidios por Obras Medidas Económicas, Personal Administrativo).	0.00	1,865,401.36	1,865,401.36	1,865,401.36	0.00	1,865,401.36	1,731,673.62	1,731,673.62	1,731,673.62	1,731,673.62	153,727.7