



INSTITUTO DE  
CAPACITACIÓN Y VINCULACIÓN  
TECNOLÓGICA DEL ESTADO DE CHIAPAS  
GOBIERNO DE CHIAPAS

**CHIAPAS**  
*de Corazón*

"2023, Año de Francisco Villa, el Revolucionario del Pueblo"

Dirección General.  
Oficina de la C. Directora General.  
Oficio No. ICATECH/100/674/2023.  
Tuxtla Gutiérrez, Chis., 22 de mayo del 2023.

**Mtra. María Guadalupe Coutiño Morales.**  
**Directora de Contabilidad Gubernamental.**  
**Subsecretaría de Egresos.**  
**Secretaría de Hacienda.**  
**Gobierno del Estado de Chiapas.**  
**Presente.**

Con fundamento en lo dispuesto en los artículos 49 y 50 de la Normatividad Contable del Estado de Chiapas para el Ejercicio Fiscal 2023; por medio del presente, me permito enviar a Usted la información Financiera y Presupuestal de la Cuenta Pública Estatal al **primer trimestre** del ejercicio fiscal 2023.

Sin otro particular, aprovecho la ocasión para saludarlo.

Atentamente

Mtra. Fabiola Lizbeth Astudillo Reyes.  
Directora General.



*Beetzán Santos*  
*Recibi Inf. Presupuestal*  
*23/05/2023*

C.c.p. Dr. Javier Jiménez Jiménez. - Secretario de Hacienda. - Para su conocimiento. - Ciudad.  
C.P. María de los Ángeles Hernández Díaz. - Asesora de Dirección General del ICATECH. - Para su conocimiento. - Edificio.  
C.P. Salvador Betanzos Solís. - Director de Planeación del ICATECH. - Para su conocimiento. - Edificio.  
Mtro. Walter Domínguez Camacho, Director de Planeación del ICATECH. - Para su conocimiento. - Edificio.  
Ing. Edgar Gil Camacho Vázquez, Comisario Público Propietario del ICATECH. - Para su conocimiento. - Edificio.  
Archivo / Minutario.

Validó: C.P. Salvador Betanzos Solís. - Director de Planeación.  
Elaboró: Ing. Luis Alfonso Cruz Velasco. - Departamento de Programación y Presupuesto.



INSTITUTO DE  
CAPACITACIÓN Y VINCULACIÓN  
TECNOLÓGICA DEL ESTADO DE CHIAPAS  
GOBIERNO DE CHIAPAS

2011 203 10 INSTITUTO DE CAPACITACIÓN Y VINCULACIÓN TECNOLÓGICA DEL ESTADO DE CHIAPAS


# CUENTA PÚBLICA 1er. Trimestre 2023

INFORMACIÓN PRESUPUESTAL


---

**INFORMACIÓN ARMONIZADA  
CONAC**

---



**ESTADOS E INFORMES  
PRESUPUESTARIOS**







**GOBIERNO CONSTITUCIONAL DEL ESTADO DE CHIAPAS**  
**INSTITUTO DE CAPACITACIÓN Y VINCULACIÓN TECNOLÓGICA DEL**  
**ESTADO DE CHIAPAS**  
**SISTEMA CONTABLE 2023**

**ESTADO ANALÍTICO DE INGRESOS**

**DEL 1o. DE ENERO AL 31 DE MARZO DE 2023**

Página 1 de 1  
18/05/2023

Fecha:

RUBRO DE INGRESOS	INGRESO					DIFERENCIA
	ESTIMADO	AMPLIACIONES Y REDUCCIONES	MODIFICADO	DEVENGADO	RECAUDADO	(RECAUDADO - ESTIMADO)
Impuestos	0.00	0.00	0.00	0.00	0.00	0.00
Cuotas y Aportaciones de Seguridad Social	0.00	0.00	0.00	0.00	0.00	0.00
Contribuciones de Mejoras	0.00	0.00	0.00	0.00	0.00	0.00
Derechos	0.00	0.00	0.00	0.00	0.00	0.00
Productos	0.00	0.00	0.00	0.00	0.00	0.00
Aprovechamientos	0.00	0.00	0.00	0.00	0.00	0.00
Ingresos por Venta de Bienes, Prestación de Servicios y Otros Ingresos	0.00	0.00	0.00	0.00	0.00	0.00
Participaciones, Aportaciones, Convenios, Incentivos Derivados de la Colaboración Fiscal y Fondos Distintos de Aportaciones	123,481,238.00	0.00	123,481,238.00	25,308,921.23	25,308,921.23	(98,172,316.77)
Transferencias, Asignaciones, Subsidios y Subvenciones, y Pensiones y Jubilaciones	88,350,372.00	0.00	88,350,372.00	16,860,929.70	16,860,929.70	(71,489,442.30)
Ingresos Derivados de Financiamientos	0.00	0.00	0.00	0.00	0.00	0.00
<b>Total</b>	<b>211,831,610.00</b>	<b>0.00</b>	<b>211,831,610.00</b>	<b>42,169,850.93</b>	<b>42,169,850.93</b>	
<b>Ingresos Excedentes</b>						<b>(169,661,759.07)</b>

RUBRO DE INGRESOS	INGRESO					DIFERENCIA
	ESTIMADO	AMPLIACIONES Y REDUCCIONES	MODIFICADO	DEVENGADO	RECAUDADO	(RECAUDADO - ESTIMADO)
Ingresos del Poder Ejecutivo Federal o Estatal y de los Municipios	0.00	0.00	0.00	0.00	0.00	0.00
Impuestos	0.00	0.00	0.00	0.00	0.00	0.00
Cuotas y Aportaciones de Seguridad Social	0.00	0.00	0.00	0.00	0.00	0.00
Contribuciones de Mejoras	0.00	0.00	0.00	0.00	0.00	0.00
Derechos	0.00	0.00	0.00	0.00	0.00	0.00
Productos	0.00	0.00	0.00	0.00	0.00	0.00
Aprovechamientos	0.00	0.00	0.00	0.00	0.00	0.00
Participaciones, Aportaciones, Convenios, Incentivos Derivados de la Colaboración Fiscal y Fondos Distintos de Aportaciones	0.00	0.00	0.00	0.00	0.00	0.00
Transferencias, Asignaciones, Subsidios y Subvenciones, y Pensiones y Jubilaciones	0.00	0.00	0.00	0.00	0.00	0.00
<b>Ingresos de los Entes públicos de los Poderes Legislativo y Judicial, de los Órganos Autónomos y del Sector Paraestatal o Paramunicipal, así como de las Empresas Productivas del Estado</b>	<b>211,831,610.00</b>	<b>0.00</b>	<b>211,831,610.00</b>	<b>42,169,850.93</b>	<b>42,169,850.93</b>	<b>(169,661,759.07)</b>
Cuotas y Aportaciones de Seguridad Social	0.00	0.00	0.00	0.00	0.00	0.00
Productos	0.00	0.00	0.00	0.00	0.00	0.00
Ingresos por Venta de Bienes, Prestación de Servicios y Otros Ingresos	0.00	0.00	0.00	0.00	0.00	0.00
Transferencias, Asignaciones, Subsidios y Subvenciones, y Pensiones y Jubilaciones	211,831,610.00	0.00	211,831,610.00	42,169,850.93	42,169,850.93	(169,661,759.07)
Ingresos Derivados de Financiamiento	0.00	0.00	0.00	0.00	0.00	0.00
Ingresos Derivados de Financiamientos	0.00	0.00	0.00	0.00	0.00	0.00
<b>Total</b>	<b>211,831,610.00</b>	<b>0.00</b>	<b>211,831,610.00</b>	<b>42,169,850.93</b>	<b>42,169,850.93</b>	
<b>Ingresos Excedentes</b>						<b>(169,661,759.07)</b>

**Mtro. Walter Domínguez Camacho**  
Director Administrativo

**C.P. Jorge Luis Barragán López**  
Jefe del Departamento de Recursos Financieros

"Bajo protesta de decir verdad declaramos que los Estados Financieros y sus notas, son razonablemente correctos y son responsabilidad del emisor".



GOBIERNO DEL ESTADO DE CHIAPAS

RAMO O DEPENDENCIA: Instituto de Capacitación y Vinculación Tecnológica del Estado de Chiapas

ESTADO ANALÍTICO DEL EJERCICIO DEL PRESUPUESTO DE EGRESOS CLASIFICACIÓN POR OBJETO DEL GASTO  
(CAPITULOS Y CONCEPTOS)

DEL 1 DE ENERO AL 31 DE MARZO DE 2023

(Pesos)

RPA-1

CAPG	CG	DESCRIPCIÓN	PRESUPUESTO DE EGRESOS					SUBEJERCICIO
			APROBADO	AMPLIACIONES - REDUCCIONES	MODIFICADO	DEVENGADO	PAGADO	
1000		<b>Servicios Personales.</b>	<b>202,511,846.00</b>	<b>0.00</b>	<b>202,511,846.00</b>	<b>37,581,924.06</b>	<b>26,639,872.33</b>	<b>164,929,920.94</b>
1100		Remuneraciones al Personal de Carácter Permanente.	50,142,691.88	0.00	50,142,691.88	11,837,403.37	10,042,096.43	38,305,288.51
1200		Remuneraciones al Personal de Carácter Transitorio.	42,743,929.83	0.00	42,743,929.83	9,146,744.79	0.00	33,597,185.04
1300		Remuneraciones Adicionales y Especiales.	63,469,327.51	0.00	63,469,327.51	10,208,112.04	10,208,112.04	53,261,215.47
1400		Seguridad Social.	27,993,810.82	0.00	27,993,810.82	3,655,423.63	3,655,423.63	24,338,387.19
1500		Otras Prestaciones Sociales y Económicas.	12,087,000.00	0.00	12,087,000.00	2,734,240.23	2,734,240.23	9,352,759.77
1700		Pago de Estímulos a Servidores Públicos.	6,075,084.96	0.00	6,075,084.96	0.00	0.00	6,075,084.96
2000		<b>Materiales y Suministros.</b>	<b>3,727,906.00</b>	<b>0.00</b>	<b>3,727,906.00</b>	<b>182,181.12</b>	<b>134,020.51</b>	<b>3,545,724.88</b>
2100		Materiales de Administración, Emisión de Documentos y Artículos Oficiales.	1,757,954.00	0.00	1,757,954.00	3,028.90	1,916.40	1,754,925.10
2200		Alimentos y Utensilios.	154,486.00	0.00	154,486.00	29,407.17	7,213.00	125,078.83
2400		Materiales y Artículos de Construcción y de Reparación.	208,881.00	0.00	208,881.00	40,909.95	24,769.67	167,971.05
2500		Productos Químicos, Farmacéuticos y de Laboratorio.	926,453.00	0.00	926,453.00	0.00	0.00	926,453.00
2600		Combustibles, Lubricantes y Aditivos.	534,547.00	0.00	534,547.00	94,397.90	93,897.90	440,149.10
2700		Vestuario, Blancos, Prendas de Protección y Artículos Deportivos.	25,311.00	0.00	25,311.00	3,825.00	0.00	21,486.00
2900		Herramientas, Refacciones y Accesorios Menores.	120,274.00	0.00	120,274.00	10,612.20	6,223.54	109,661.80
3000		<b>Servicios Generales.</b>	<b>5,591,859.00</b>	<b>0.00</b>	<b>5,591,859.00</b>	<b>1,042,182.98</b>	<b>697,227.08</b>	<b>4,549,676.02</b>
3100		Servicios Básicos.	1,555,321.02	0.00	1,555,321.02	260,854.22	222,254.43	1,294,466.80
3200		Servicios de Arrendamiento.	1,489,478.00	0.00	1,489,478.00	394,317.15	205,347.24	1,095,160.85
3300		Servicios Profesionales, Científicos, Técnicos y Otros Servicios.	1,357,075.01	0.00	1,357,075.01	182,287.01	104,528.29	1,174,788.00
3400		Servicios Financieros, Bancarios y Comerciales.	139,776.99	0.00	139,776.99	99,574.52	77,174.52	40,202.47
3500		Servicios de Instalación, Reparación, Mantenimiento y Conservación.	293,078.01	0.00	293,078.01	14,532.00	0.00	278,546.01
3600		Servicios de Comunicación Social y Publicidad.	2,783.00	0.00	2,783.00	1,500.00	0.00	1,283.00
3700		Servicios de Traslado y Viáticos.	633,688.01	0.00	633,688.01	82,258.60	82,258.60	551,429.41
3800		Servicios Oficiales.	2,145.00	0.00	2,145.00	0.00	0.00	2,145.00
3900		Otros Servicios Generales.	118,513.96	0.00	118,513.96	6,859.48	5,664.00	111,654.48





GOBIERNO DEL ESTADO DE CHIAPAS

RAMO O DEPENDENCIA: Instituto de Capacitación y Vinculación Tecnológica del Estado de Chiapas

ESTADO ANALÍTICO DEL EJERCICIO DEL PRESUPUESTO DE EGRESOS CLASIFICACIÓN POR OBJETO DEL GASTO  
(CAPITULOS Y CONCEPTOS)

DEL 1 DE ENERO AL 31 DE MARZO DE 2023

(Pesos)

RPA-1

CAPG	CG	DESCRIPCIÓN	PRESUPUESTO DE EGRESOS					SUB EJERCICIO
			APROBADO	AMPLIACIONES - REDUCCIONES	MODIFICADO	DEVENGADO	PAGADO	
<b>TOTAL DEL GASTO:</b>			<b>211,831,610.00</b>	<b>0.00</b>	<b>211,831,610.00</b>	<b>38,806,288.16</b>	<b>27,471,119.92</b>	<b>173,025,321.84</b>

*[Handwritten signature]*

*[Handwritten signature]*

*[Handwritten signature]*

*[Handwritten signature]*



GOBIERNO DEL ESTADO DE CHIAPAS

RAMO O DEPENDENCIA: Instituto de Capacitación y Vinculación Tecnológica del Estado de Chiapas

ESTADO ANALÍTICO DEL EJERCICIO DEL PRESUPUESTO DE EGRESOS CLASIFICACIÓN ECONÓMICA POR TIPO DE GASTO  
DEL 1 DE ENERO AL 31 DE MARZO DE 2023

(Pesos)

RPA-2

CONCEPTO	PRESUPUESTO DE EGRESOS					SUB EJERCICIO
	APROBADO	AMPLIACIONES - REDUCCIONES	MODIFICADO	DEVENGADO	PAGADO	
GASTO CORRIENTE	211,831,610.00	0.00	211,831,610.00	38,806,288.16	27,471,119.92	173,025,321.84
GASTO DE CAPITAL	0.00	0.00	0.00	0.00	0.00	0.00
AMORTIZACIÓN DE LA DEUDA Y DISMINUCIÓN DE PASIVOS	0.00	0.00	0.00	0.00	0.00	0.00
PENSIONES Y JUBILACIONES	0.00	0.00	0.00	0.00	0.00	0.00
PARTICIPACIONES	0.00	0.00	0.00	0.00	0.00	0.00
<b>TOTAL DEL GASTO:</b>	<b>211,831,610.00</b>	<b>0.00</b>	<b>211,831,610.00</b>	<b>38,806,288.16</b>	<b>27,471,119.92</b>	<b>173,025,321.84</b>

Handwritten blue ink signatures and a large diagonal line are present below the table.





GOBIERNO CONSTITUCIONAL DEL ESTADO DE CHIAPAS  
RAMO O DEPENDENCIA: Instituto de Capacitación y Vinculación Tecnológica del Estado de Chiapas  
ESTADO ANALÍTICO DEL EJERCICIO DEL PRESUPUESTO DE EGRESOS EN CLASIFICACIÓN  
ADMINISTRATIVA/ORGANISMO  
DEL 1 DE ENERO AL 31 DE MARZO DE 2023

(Pesos)

RPA-3

CONCEPTO	PRESUPUESTO DE EGRESOS					SUB EJERCICIO
	APROBADO	AMPLIACIONES - REDUCCIONES	MODIFICADO	DEVENGADO	PAGADO	
<b>TOTAL</b>	211,831,610.00	0.00	211,831,610.00	38,806,288.16	27,471,119.92	173,025,321.84
<b>ENTIDADES PARAESTATALES Y FIDEICOMISOS NO EMPRESARIALES Y NO FINANCIEROS</b>	211,831,610.00	0.00	211,831,610.00	38,806,288.16	27,471,119.92	173,025,321.84
Instituto de Capacitación y Vinculación Tecnológica del Estado de Chiapas	211,831,610.00	0.00	211,831,610.00	38,806,288.16	27,471,119.92	173,025,321.84



GOBIERNO CONSTITUCIONAL DEL ESTADO DE CHIAPAS  
RAMO O DEPENDENCIA: Instituto de Capacitación y Vinculación Tecnológica del Estado de Chiapas  
ESTADO ANALÍTICO DEL EJERCICIO DEL PRESUPUESTO DE EGRESOS EN CLASIFICACIÓN  
ADMINISTRATIVA/PODERES  
DEL 1 DE ENERO AL 31 DE MARZO DE 2023

(Pesos)

RPA-4

CONCEPTO	PRESUPUESTO DE EGRESOS					SUBEJERCICIO
	APROBADO	AMPLIACIONES - REDUCCIONES	MODIFICADO	DEVENGADO	PAGADO	
PODER EJECUTIVO						NO APLICA
PODER LEGISLATIVO						NO APLICA
PODER JUDICIAL						NO APLICA
ORGANOS AUTONOMOS						NO APLICA

*[Handwritten signatures and marks in blue ink]*



**GOBIERNO CONSTITUCIONAL DEL ESTADO DE CHIAPAS**  
 RAMO O DEPENDENCIA: Instituto de Capacitación y Vinculación Tecnológica del Estado de Chiapas  
**ESTADO ANALÍTICO DEL EJERCICIO DEL PRESUPUESTO DE EGRESOS EN CLASIFICACIÓN ADMINISTRATIVA/ENTIDADES**  
**DEL 1 DE ENERO AL 31 DE MARZO DE 2023**

(Pesos)

RPA-5

CONCEPTO	PRESUPUESTO DE EGRESOS					SUBEJERCICIO
	APROBADO	AMPLIACIONES - REDUCCIONES	MODIFICADO	DEVENGADO	PAGADO	
<b>TOTAL</b>	<b>211,831,610.00</b>	<b>0.00</b>	<b>211,831,610.00</b>	<b>38,806,288.16</b>	<b>27,471,119.92</b>	<b>173,025,321.84</b>
<b>ENTIDADES PARAESTATALES Y FIDEICOMISOS NO EMPRESARIALES Y NO FINANCIEROS</b>	<b>211,831,610.00</b>	<b>0.00</b>	<b>211,831,610.00</b>	<b>38,806,288.16</b>	<b>27,471,119.92</b>	<b>173,025,321.84</b>
Instituto de Capacitación y Vinculación Tecnológica del Estado de Chiapas	211,831,610.00	0.00	211,831,610.00	38,806,288.16	27,471,119.92	173,025,321.84
<b>INSTITUCIONES PÚBLICAS DE SEGURIDAD SOCIAL</b>	<b>0.00</b>	<b>0.00</b>	<b>0.00</b>	<b>0.00</b>	<b>0.00</b>	<b>0.00</b>
	0.00	0.00	0.00	0.00	0.00	0.00





GOBIERNO DEL ESTADO DE CHIAPAS

RAMO O DEPENDENCIA: Instituto de Capacitación y Vinculación Tecnológica del Estado de Chiapas

ESTADO ANALÍTICO DEL EJERCICIO DEL PRESUPUESTO DE EGRESOS CLASIFICACIÓN FUNCIONAL (FINALIDAD Y FUNCIÓN)

DEL 1 DE ENERO AL 31 DE marzo DE 2023

(Pesos)

RPA-6

FI	FU	CONCEPTO	EGRESOS					SUB EJERCICIO
			APROBADO	AMPLIACIONES - REDUCCIONES	MODIFICADO	DEVENGADO	PAGADO	
3		Desarrollo Económico	211,831,610.00	0.00	211,831,610.00	38,806,288.16	27,471,119.92	173,025,321.84
	3.1	Asuntos Económicos, Comerciales y Laborales en General	211,831,610.00	0.00	211,831,610.00	38,806,288.16	27,471,119.92	173,025,321.84
<b>TOTAL DEL GASTO:</b>			<b>211,831,610.00</b>	<b>0.00</b>	<b>211,831,610.00</b>	<b>38,806,288.16</b>	<b>27,471,119.92</b>	<b>173,025,321.84</b>



**GOBIERNO CONSTITUCIONAL DEL ESTADO DE CHIAPAS  
INSTITUTO DE CAPACITACIÓN Y VINCULACIÓN TECNOLÓGICA DEL ESTADO  
DE CHIAPAS**

**SISTEMA CONTABLE 2023  
ENDEUDAMIENTO NETO  
DEL 1o. DE ENERO AL 31 DE MARZO DE 2023**

Página 1 de 1  
26/04/2023

Fecha:

IDENTIFICACIÓN DE CRÉDITO O INSTRUMENTO	CONTRATACIÓN/ COLOCACIÓN	AMORTIZACIÓN	ENDEUDAMIENTO NETO
CRÉDITOS BANCARIOS			

TOTAL CRÉDITOS BANCARIOS


OTROS INSTRUMENTOS DE DEUDA

**NO APLICA**

TOTAL OTROS INSTRUMENTOS DE DEUDA

TOTAL

  
Mtro. Walter Domínguez Camacho  
Director Administrativo

  
C.P. Jorge Luis Barragán López  
Jefe del Departamento de Recursos Financieros

"Bajo protesta de decir verdad declaramos que los Estados Financieros y sus notas, son razonablemente correctos y son responsabilidad del emisor".



GOBIERNO CONSTITUCIONAL DEL ESTADO DE CHIAPAS  
INSTITUTO DE CAPACITACIÓN Y VINCULACIÓN TECNOLÓGICA DEL ESTADO DE  
CHIAPAS

SISTEMA CONTABLE 2023  
INTERESES DE LA DEUDA  
DEL 1o. DE ENERO AL 31 DE MARZO DE 2023

Página 1 de 1  
26/04/2023

Fecha:

IDENTIFICACIÓN DE CRÉDITO O INSTRUMENTO	DEVENGADO	PAGADO
CRÉDITOS BANCARIOS		

TOTAL DE INTERESES DE CRÉDITOS BANCARIOS

OTROS INSTRUMENTOS DE DEUDA
-----------------------------

TOTAL DE INTERESES DE OTROS INSTRUMENTOS DE DEUDA

TOTAL

**NO APLICA**

  
Mtro. Walter Domínguez Camacho  
Director Administrativo

  
C.P. Jorge Luis Barragán López  
Jefe del Departamento de Recursos Financieros

"Bajo protesta de decir verdad declaramos que los Estados Financieros y sus notas, son razonablemente correctos y son responsabilidad del emisor".





---

**ESTADOS E INFORMES  
PROGRAMÁTICOS**

---



**GOBIERNO DEL ESTADO DE CHIAPAS**  
**RAMO O DEPENDENCIA: Instituto de Capacitación y Vinculación Tecnológica del Estado de Chiapas**  
**GASTO POR CATEGORÍA PROGRAMÁTICA**  
**DEL 1 DE ENERO AL 31 DE MARZO DE 2023**  
**(Pesos)**

RPA-7

CONCEPTO	PRESUPUESTO DE EGRESOS					SUBEJERCICIO
	APROBADO	AMPLIACIONES - REDUCCIONES	MODIFICADO	DEVENGADO	PAGADO	
<b>Programas</b>	<b>124,190,926.75</b>	<b>0.00</b>	<b>124,190,926.75</b>	<b>23,390,660.74</b>	<b>16,484,045.87</b>	<b>100,800,266.01</b>
<b>Subsidios: Sector Social y Privado o Entidades Federativas y Municipios</b>	<b>123,481,238.00</b>	<b>0.00</b>	<b>123,481,238.00</b>	<b>23,270,760.81</b>	<b>16,378,918.29</b>	<b>100,210,477.19</b>
Otros Subsidios	123,481,238.00	0.00	123,481,238.00	23,270,760.81	16,378,918.29	100,210,477.19
Sujetos a Reglas de Operación	0.00	0.00	0.00	0.00	0.00	0.00
<b>Desempeño de las Funciones</b>	<b>709,688.75</b>	<b>0.00</b>	<b>709,688.75</b>	<b>119,899.93</b>	<b>105,127.58</b>	<b>589,788.82</b>
Especificos	709,688.75	0.00	709,688.75	119,899.93	105,127.58	589,788.82
Funciones de las Fuerzas Armadas (Únicamente Gobierno Federal)	0.00	0.00	0.00	0.00	0.00	0.00
Planeación, seguimiento y evaluación de políticas públicas	0.00	0.00	0.00	0.00	0.00	0.00
Prestación de Servicios Públicos	0.00	0.00	0.00	0.00	0.00	0.00
Promoción y fomento	0.00	0.00	0.00	0.00	0.00	0.00
Provisión de Bienes Públicos	0.00	0.00	0.00	0.00	0.00	0.00
Proyectos de inversión	0.00	0.00	0.00	0.00	0.00	0.00
Regulación y supervisión	0.00	0.00	0.00	0.00	0.00	0.00
<b>Administrativos y de Apoyo</b>	<b>0.00</b>	<b>0.00</b>	<b>0.00</b>	<b>0.00</b>	<b>0.00</b>	<b>0.00</b>
Apoyo a la función pública y al mejoramiento de la gestión	0.00	0.00	0.00	0.00	0.00	0.00
Apoyo al proceso presupuestario y para mejorar la eficiencia institucional	0.00	0.00	0.00	0.00	0.00	0.00
Operaciones ajenas	0.00	0.00	0.00	0.00	0.00	0.00
<b>Compromisos</b>	<b>0.00</b>	<b>0.00</b>	<b>0.00</b>	<b>0.00</b>	<b>0.00</b>	<b>0.00</b>
Desastres Naturales	0.00	0.00	0.00	0.00	0.00	0.00
Obligaciones de cumplimiento de resolución jurisdiccional	0.00	0.00	0.00	0.00	0.00	0.00
<b>Obligaciones</b>	<b>0.00</b>	<b>0.00</b>	<b>0.00</b>	<b>0.00</b>	<b>0.00</b>	<b>0.00</b>
Aportaciones a fondos de estabilización	0.00	0.00	0.00	0.00	0.00	0.00
Aportaciones a fondos de inversión y reestructura de pensiones	0.00	0.00	0.00	0.00	0.00	0.00
Aportaciones a la seguridad social	0.00	0.00	0.00	0.00	0.00	0.00
Pensiones y jubilaciones	0.00	0.00	0.00	0.00	0.00	0.00
<b>Programas de Gasto Federalizado (Gobierno Federal)</b>	<b>0.00</b>	<b>0.00</b>	<b>0.00</b>	<b>0.00</b>	<b>0.00</b>	<b>0.00</b>
Gasto Federalizado	0.00	0.00	0.00	0.00	0.00	0.00
<b>Participaciones a entidades federativas y municipios</b>	<b>87,640,683.25</b>	<b>0.00</b>	<b>87,640,683.25</b>	<b>15,415,627.42</b>	<b>10,987,074.05</b>	<b>72,225,055.83</b>
Participaciones a entidades federativas y municipios	87,640,683.25	0.00	87,640,683.25	15,415,627.42	10,987,074.05	72,225,055.83
<b>Costo financiero, deuda o apoyos a deudores y ahorradores de la banca</b>	<b>0.00</b>	<b>0.00</b>	<b>0.00</b>	<b>0.00</b>	<b>0.00</b>	<b>0.00</b>
Costo financiero, deuda o apoyos a deudores y ahorradores de la banca	0.00	0.00	0.00	0.00	0.00	0.00
<b>Adeudos de ejercicios fiscales anteriores</b>	<b>0.00</b>	<b>0.00</b>	<b>0.00</b>	<b>0.00</b>	<b>0.00</b>	<b>0.00</b>
Adeudos de ejercicios fiscales anteriores	0.00	0.00	0.00	0.00	0.00	0.00
<b>TOTAL DEL GASTO:</b>	<b>211,831,610.00</b>	<b>0.00</b>	<b>211,831,610.00</b>	<b>38,806,288.16</b>	<b>27,471,119.92</b>	<b>173,025,321.84</b>

GOBIERNO CONSTITUCIONAL DEL ESTADO DE CHIAPAS  
SECRETARÍA DE HACIENDA

PROGRAMAS Y PROYECTOS DE INVERSIÓN  
DEL 1 DE ENERO AL 31 DE MARZO DE 2023

21120 310 INSTITUTO DE CAPACITACIÓN Y VINCULACIÓN TECNOLÓGICA DEL ESTADO DE CHIAPAS

FF	RAMO	PF	PROYECTO ESTRATÉGICO	MUNICIPIO / COBERTURA	PRESUPUESTO DE EGRESOS				AVANCE % DEVENGADO/ MODIFICADO
					APROBADO	MODIFICADO	DEVENGADO	PAGADO	
TOTAL					0.00	0.00	0.00	0.00	
					0.00	0.00	0.00	0.00	
					0.00	0.00	0.00	0.00	

NO APLICA

C.F. SALVADOR BETANZOS SOLÍS  
DIRECTOR DE PLANEACIÓN



**REINTEGROS FEDERALIZADOS**



GOBIERNO CONSTITUCIONAL DEL ESTADO DE CHIAPAS  
INSTITUTO DE CAPACITACIÓN Y VINCULACIÓN TECNOLÓGICA DEL  
ESTADO DE CHIAPAS  
SISTEMA CONTABLE 2023

FORMATO DEL EJERCICIO Y DESTINO DE GASTO FEDERALIZADO Y REINTEGROS

DEL 1o. DE ENERO AL 31 DE MARZO DE 2022

Página 1 de 1

Fecha:

20/04/2023

Programa o Fondo	Destino de los Recursos	Ejercicio		Reintegro
		DEVENGADO	PAGADO	
5 95 U0060 Subsidios para Organismos Descentralizados Estatales.	Cobertura Estatal	23,270,760.81	16,378,918.29	0.00

Mtro. Walter Domínguez Camacho

Director Administrativo

C.P. Jorge Luis Barragán López

Jefe del Departamento de Recursos Financieros

"Bajo protesta de decir verdad declaramos que los Estados Financieros y sus notas, son razonablemente correctos y son responsabilidad del emisor".

---

**INFORMACIÓN LEY DE DISCIPLINA  
FINANCIERA - LDF**

---



**NOMBRE DEL ENTE PUBLICO : Instituto de Capacitación y Vinculación Tecnológica del Estado de Chiapas**

**Estado Analítico del Ejercicio del Presupuesto de Egresos Detallado – LDF 6a.  
Clasificación por Objeto del Gasto (Capítulo y Concepto)**

**Del 1 de Enero al 31 de marzo de 2023**

(PESOS)

Concepto	Egresos					
	Aprobado	Ampliaciones / Reducciones	Modificado	Devengado	Pagado	Subejercicio
<b>I. Gasto No Etiquetado</b>						
<b>A. Servicios Personales.</b>	88,350,372.00	0.00	88,350,372.00	15,535,527.35	11,092,201.63	72,814,844.65
a1) Remuneraciones al Personal de Carácter Permanente.	84,622,466.00	0.00	84,622,466.00	15,032,769.59	10,655,948.89	69,589,696.41
a2) Remuneraciones al Personal de Carácter Transitorio.	21,009,779.72	0.00	21,009,779.72	4,734,361.34	4,016,836.55	16,274,818.38
a3) Remuneraciones Adicionales y Especiales.	17,329,250.80	0.00	17,329,250.80	3,658,697.91	0.00	13,670,552.89
a4) Seguridad Social.	26,843,087.67	0.00	26,843,087.67	4,083,244.79	4,083,244.79	22,599,842.88
a5) Otras Prestaciones Sociales y Económicas.	11,865,321.83	0.00	11,865,321.83	1,462,169.46	1,462,169.46	10,403,152.37
a6) Previsiones.	5,242,392.00	0.00	5,242,392.00	1,093,696.09	1,093,696.09	4,148,695.91
a7) Pago de Estímulos a Servidores Públicos.	0.00	0.00	0.00	0.00	0.00	0.00
<b>B. Materiales y Suministros.</b>	2,532,633.98	0.00	2,532,633.98	0.00	0.00	2,532,633.98
b1) Materiales de Administración, Emisión de Documentos y Artículos Oficiales.	1,491,162.40	0.00	1,491,162.40	133,183.89	106,338.91	1,357,978.51
b2) Alimentos y Utensilios.	556,728.40	0.00	556,728.40	1,045.50	0.00	555,682.90
b3) Materias Primas y Materiales de Producción y Comercialización	75,110.00	0.00	75,110.00	13,646.17	6,448.00	61,463.83
b4) Materiales y Artículos de Construcción y de Reparación.	0.00	0.00	0.00	0.00	0.00	0.00
b5) Productos Químicos, Farmacéuticos y de Laboratorio.	99,255.00	0.00	99,255.00	19,637.72	5,285.41	79,617.28
b6) Combustibles, Lubrificantes y Aditivos.	333,850.00	0.00	333,850.00	0.00	0.00	333,850.00
b7) Vestuario, Blancos, Prendas de Protección y Artículos Deportivos.	383,935.00	0.00	383,935.00	94,397.90	93,897.90	289,537.10
b8) Materiales y Suministros para Seguridad.	7,414.00	0.00	7,414.00	850.00	0.00	6,564.00
b9) Herramientas, Refacciones y Accesorios Menores.	0.00	0.00	0.00	0.00	0.00	0.00
<b>C. Servicios Generales.</b>	34,870.00	0.00	34,870.00	3,606.60	707.80	31,263.40
c1) Servicios Básicos.	2,236,743.60	0.00	2,236,743.60	369,573.87	329,913.83	1,867,169.73
c2) Servicios de Arrendamiento.	648,024.62	0.00	648,024.62	99,897.77	93,691.21	548,126.85
c3) Servicios Profesionales, Científicos, Técnicos y Otros Servicios.	322,774.00	0.00	322,774.00	120,556.02	108,676.81	202,215.98
c4) Servicios Financieros, Bancarios y Comerciales.	442,733.01	0.00	442,733.01	60,000.00	39,623.21	382,733.01
c5) Servicios de Instalación, Reparación, Mantenimiento y Conservación.	4,443.99	0.00	4,443.99	0.00	0.00	4,443.99
c6) Servicios de Comunicación Social y Publicidad.	125,020.01	0.00	125,020.01	0.00	0.00	125,020.01
c7) Servicios de Traslado y Viáticos.	0.00	0.00	0.00	0.00	0.00	0.00
c8) Servicios Oficiales.	627,803.01	0.00	627,803.01	82,258.60	82,258.60	545,544.41
c9) Otros Servicios Generales.	0.00	0.00	0.00	0.00	0.00	0.00
<b>D. Transferencias, Asignaciones, Subsidios y Otras Ayudas.</b>	65,944.96	0.00	65,944.96	6,859.48	5,664.00	58,085.48
d1) Transferencias Internas y Asignaciones al Sector Público.	0.00	0.00	0.00	0.00	0.00	0.00
d2) Transferencias al Resto del Sector Público.	0.00	0.00	0.00	0.00	0.00	0.00
d3) Subsidios y Subvenciones.	0.00	0.00	0.00	0.00	0.00	0.00
d4) Ayudas Sociales.	0.00	0.00	0.00	0.00	0.00	0.00
d5) Pensiones y Jubilaciones.	0.00	0.00	0.00	0.00	0.00	0.00
d6) Transferencias a Fideicomisos, Mandatos y Otros Análogos.	0.00	0.00	0.00	0.00	0.00	0.00
d7) Transferencias a la Seguridad Social	0.00	0.00	0.00	0.00	0.00	0.00
d8) Donativos	0.00	0.00	0.00	0.00	0.00	0.00
d9) Transferencias al Exterior.	0.00	0.00	0.00	0.00	0.00	0.00
<b>E. Bienes Muebles, Inmuebles e Intangibles.</b>	0.00	0.00	0.00	0.00	0.00	0.00
e1) Mobiliario y Equipo de Administración.	0.00	0.00	0.00	0.00	0.00	0.00
e2) Mobiliario y Equipo Educativo y Recreativo.	0.00	0.00	0.00	0.00	0.00	0.00
e3) Equipo e Instrumental Médico y de Laboratorio.	0.00	0.00	0.00	0.00	0.00	0.00
e4) Vehículos y Equipo de Transporte.	0.00	0.00	0.00	0.00	0.00	0.00
e5) Equipo de Defensa y Seguridad.	0.00	0.00	0.00	0.00	0.00	0.00
e6) Maquinaria, Otros Equipos y Herramientas.	0.00	0.00	0.00	0.00	0.00	0.00
e7) Activos Biológicos.	0.00	0.00	0.00	0.00	0.00	0.00
e8) Bienes Inmuebles.	0.00	0.00	0.00	0.00	0.00	0.00
e9) Activos Intangibles.	0.00	0.00	0.00	0.00	0.00	0.00
<b>F. Inversión Pública.</b>	0.00	0.00	0.00	0.00	0.00	0.00
f1) Obra Pública en Bienes de Dominio Público.	0.00	0.00	0.00	0.00	0.00	0.00
f2) Obra Pública en Bienes Propios.	0.00	0.00	0.00	0.00	0.00	0.00
f3) Proyectos Productivos y Acciones de Fomento	0.00	0.00	0.00	0.00	0.00	0.00
<b>G. Inversiones Financieras y Otras Provisiones.</b>	0.00	0.00	0.00	0.00	0.00	0.00
g1) Inversiones para el Fomento de Actividades Productivas	0.00	0.00	0.00	0.00	0.00	0.00
g2) Acciones y Participaciones de Capital	0.00	0.00	0.00	0.00	0.00	0.00
g3) Compra de Títulos y Valores	0.00	0.00	0.00	0.00	0.00	0.00
g4) Concesión de Préstamos.	0.00	0.00	0.00	0.00	0.00	0.00
g5) Inversiones en Fideicomisos, Mandatos y Otros Análogos.	0.00	0.00	0.00	0.00	0.00	0.00
g6) Fideicomiso de Desastres Naturales (Informativo)	0.00	0.00	0.00	0.00	0.00	0.00
g7) Otras Inversiones Financieras	0.00	0.00	0.00	0.00	0.00	0.00
g8) Provisiones para Contingencias y Otras Erogaciones Especiales.	0.00	0.00	0.00	0.00	0.00	0.00
<b>H. Participaciones y Aportaciones.</b>	0.00	0.00	0.00	0.00	0.00	0.00
h1) Participaciones.	0.00	0.00	0.00	0.00	0.00	0.00
h2) Aportaciones.	0.00	0.00	0.00	0.00	0.00	0.00
h3) Convenios.	0.00	0.00	0.00	0.00	0.00	0.00
<b>I. Deuda Pública.</b>	0.00	0.00	0.00	0.00	0.00	0.00
i1) Amortización de la Deuda Pública.	0.00	0.00	0.00	0.00	0.00	0.00
i2) Intereses de la Deuda Pública.	0.00	0.00	0.00	0.00	0.00	0.00
i3) Comisiones de la Deuda Pública.	0.00	0.00	0.00	0.00	0.00	0.00
i4) Gastos de la Deuda Pública.	0.00	0.00	0.00	0.00	0.00	0.00
i5) Costo por Coberturas.	0.00	0.00	0.00	0.00	0.00	0.00
i6) Apoyos Financieros.	0.00	0.00	0.00	0.00	0.00	0.00
i7) Adeudos de Ejercicios Fiscales Anteriores (ADEFAS).	0.00	0.00	0.00	0.00	0.00	0.00
<b>II. Gasto Etiquetado</b>						
<b>A. Servicios Personales.</b>	123,481,238.00	0.00	123,481,238.00	23,270,760.81	16,378,918.29	100,210,477.19
a1) Remuneraciones al Personal de Carácter Permanente.	117,889,379.00	0.00	117,889,379.00	22,549,154.47	15,963,923.44	95,340,224.53
a2) Remuneraciones al Personal de Carácter Transitorio.	29,132,912.16	0.00	29,132,912.16	7,102,442.03	6,025,257.88	22,030,470.13
a3) Remuneraciones Adicionales y Especiales.	25,414,679.03	0.00	25,414,679.03	5,488,046.88	0.00	19,926,632.15
a4) Seguridad Social.	36,826,239.84	0.00	36,826,239.84	6,124,867.25	6,124,867.25	30,701,372.59
a5) Otras Prestaciones Sociales y Económicas.	16,128,488.99	0.00	16,128,488.99	2,193,254.17	2,193,254.17	13,935,234.82
a6) Previsiones.	6,844,608.00	0.00	6,844,608.00	1,640,544.14	1,640,544.14	5,204,063.86
a7) Pago de Estímulos a Servidores Públicos.	0.00	0.00	0.00	0.00	0.00	0.00
<b>B. Materiales y Suministros.</b>	3,542,450.98	0.00	3,542,450.98	0.00	0.00	3,542,450.98
b1) Materiales de Administración, Emisión de Documentos y Artículos Oficiales.	2,236,743.60	0.00	2,236,743.60	48,997.23	27,681.60	2,187,746.37
b2) Alimentos y Utensilios.	1,201,225.60	0.00	1,201,225.60	1,983.40	1,916.40	1,199,242.20
b3) Materias Primas y Materiales de Producción y Comercialización	79,376.00	0.00	79,376.00	15,761.00	765.00	63,615.00
b4) Materiales y Artículos de Construcción y de Reparación.	0.00	0.00	0.00	0.00	0.00	0.00
	109,626.00	0.00	109,626.00	21,272.23	19,484.26	88,353.77

**Mtro. Walter Domínguez Camacho**  
Director Administrativo



**NOMBRE DEL ENTE PUBLICO : Instituto de Capacitación y Vinculación Tecnológica del Estado de Chiapas**

**Estado Analítico del Ejercicio del Presupuesto de Egresos Detallado – LDF 6a.**

Clasificación por Objeto del Gasto (Capítulo y Concepto)

Del 1 de Enero al 31 de marzo de 2023

(PESOS)

Concepto	Egresos					Subejercicio
	Aprobado	Ampliaciones / Reducciones	Modificado	Devengado	Pagado	
b6) Productos Químicos, Farmacéuticos y de Laboratorio.	592,603.00	0.00	592,603.00	0.00	0.00	592,603.00
b6) Combustibles, Lubricantes y Aditivos.	150,612.00	0.00	150,612.00	0.00	0.00	150,612.00
b7) Vestuario, Blancos, Prendas de Protección y Artículos Deportivos.	17,897.00	0.00	17,897.00	2,975.00	0.00	14,922.00
b8) Materiales y Suministros para Seguridad.	0.00	0.00	0.00	0.00	0.00	0.00
b9) Herramientas, Refacciones y Accesorios Menores.	85,404.00	0.00	85,404.00	7,005.60	5,515.94	78,398.40
<b>C. Servicios Generales.</b>	<b>3,355,115.40</b>	<b>0.00</b>	<b>3,355,115.40</b>	<b>672,609.11</b>	<b>367,313.25</b>	<b>2,682,506.29</b>
c1) Servicios Básicos.	907,296.40	0.00	907,296.40	160,956.45	128,563.22	746,339.95
c2) Servicios de Arrendamiento.	1,166,704.00	0.00	1,166,704.00	273,759.13	96,670.43	892,944.87
c3) Servicios Profesionales, Científicos, Técnicos y Otros Servicios.	914,342.00	0.00	914,342.00	122,287.01	64,905.08	792,054.99
c4) Servicios Financieros, Bancarios y Comerciales.	135,333.00	0.00	135,333.00	99,574.52	77,174.52	35,758.48
c5) Servicios de Instalación, Reparación, Mantenimiento y Conservación.	168,058.00	0.00	168,058.00	14,532.00	0.00	153,526.00
c6) Servicios de Comunicación Social y Publicidad.	2,783.00	0.00	2,783.00	1,500.00	0.00	1,283.00
c7) Servicios de Traslado y Múltiplos.	5,885.00	0.00	5,885.00	0.00	0.00	5,885.00
c8) Servicios Oficiales.	2,145.00	0.00	2,145.00	0.00	0.00	2,145.00
c9) Otros Servicios Generales.	52,569.00	0.00	52,569.00	0.00	0.00	52,569.00
<b>D. Transferencias, Asignaciones, Subsidios y Otras Ayudas.</b>	<b>0.00</b>	<b>0.00</b>	<b>0.00</b>	<b>0.00</b>	<b>0.00</b>	<b>0.00</b>
d1) Transferencias Internas y Asignaciones al Sector Público.	0.00	0.00	0.00	0.00	0.00	0.00
d2) Transferencias al Resto del Sector Público.	0.00	0.00	0.00	0.00	0.00	0.00
d3) Subsidios y Subvenciones.	0.00	0.00	0.00	0.00	0.00	0.00
d4) Ayudas Sociales.	0.00	0.00	0.00	0.00	0.00	0.00
d5) Pensiones y Jubilaciones.	0.00	0.00	0.00	0.00	0.00	0.00
d6) Transferencias e Fideicomisos, Mandatos y Otros Análogos.	0.00	0.00	0.00	0.00	0.00	0.00
d7) Transferencias a la Seguridad Social	0.00	0.00	0.00	0.00	0.00	0.00
d8) Donativos	0.00	0.00	0.00	0.00	0.00	0.00
d9) Transferencias al Exterior.	0.00	0.00	0.00	0.00	0.00	0.00
<b>E. Bienes Muebles, Inmuebles e Intangibles.</b>	<b>0.00</b>	<b>0.00</b>	<b>0.00</b>	<b>0.00</b>	<b>0.00</b>	<b>0.00</b>
e1) Mobiliario y Equipo de Administración.	0.00	0.00	0.00	0.00	0.00	0.00
e2) Mobiliario y Equipo Educativo y Recreativo.	0.00	0.00	0.00	0.00	0.00	0.00
e3) Equipo e Instrumental Médico y de Laboratorio.	0.00	0.00	0.00	0.00	0.00	0.00
e4) Vehículos y Equipo de Transporte.	0.00	0.00	0.00	0.00	0.00	0.00
e5) Equipo de Defensa y Seguridad.	0.00	0.00	0.00	0.00	0.00	0.00
e6) Maquinaria, Otros Equipos y Herramientas.	0.00	0.00	0.00	0.00	0.00	0.00
e7) Activos Biológicos.	0.00	0.00	0.00	0.00	0.00	0.00
e8) Bienes Inmuebles.	0.00	0.00	0.00	0.00	0.00	0.00
e9) Activos Intangibles.	0.00	0.00	0.00	0.00	0.00	0.00
<b>F. Inversión Pública.</b>	<b>0.00</b>	<b>0.00</b>	<b>0.00</b>	<b>0.00</b>	<b>0.00</b>	<b>0.00</b>
f1) Obra Pública en Bienes de Dominio Público.	0.00	0.00	0.00	0.00	0.00	0.00
f2) Obra Pública en Bienes Propios.	0.00	0.00	0.00	0.00	0.00	0.00
f3) Proyectos Productivos y Acciones de Fomento	0.00	0.00	0.00	0.00	0.00	0.00
<b>G. Inversiones Financieras y Otras Provisiones.</b>	<b>0.00</b>	<b>0.00</b>	<b>0.00</b>	<b>0.00</b>	<b>0.00</b>	<b>0.00</b>
g1) Inversiones para el Fomento de Actividades Productivas	0.00	0.00	0.00	0.00	0.00	0.00
g2) Acciones y Participaciones de Capital	0.00	0.00	0.00	0.00	0.00	0.00
g3) Compra de Títulos y Valores	0.00	0.00	0.00	0.00	0.00	0.00
g4) Concesión de Préstamos.	0.00	0.00	0.00	0.00	0.00	0.00
g5) Inversiones en Fideicomisos, Mandatos y Otros Análogos.	0.00	0.00	0.00	0.00	0.00	0.00
Fideicomiso de Desastres Naturales (informativo)	0.00	0.00	0.00	0.00	0.00	0.00
g6) Otras Inversiones Financieras	0.00	0.00	0.00	0.00	0.00	0.00
g7) Provisiones para Contingencias y Otras Erogaciones Especiales	0.00	0.00	0.00	0.00	0.00	0.00
<b>H. Participaciones y Aportaciones.</b>	<b>0.00</b>	<b>0.00</b>	<b>0.00</b>	<b>0.00</b>	<b>0.00</b>	<b>0.00</b>
h1) Participaciones.	0.00	0.00	0.00	0.00	0.00	0.00
h2) Aportaciones.	0.00	0.00	0.00	0.00	0.00	0.00
h3) Convenios.	0.00	0.00	0.00	0.00	0.00	0.00
<b>I. Deuda Pública.</b>	<b>0.00</b>	<b>0.00</b>	<b>0.00</b>	<b>0.00</b>	<b>0.00</b>	<b>0.00</b>
i1) Amortización de la Deuda Pública.	0.00	0.00	0.00	0.00	0.00	0.00
i2) Intereses de la Deuda Pública.	0.00	0.00	0.00	0.00	0.00	0.00
i3) Comisiones de la Deuda Pública.	0.00	0.00	0.00	0.00	0.00	0.00
i4) Gastos de la Deuda Pública.	0.00	0.00	0.00	0.00	0.00	0.00
i5) Costo por Coberturas.	0.00	0.00	0.00	0.00	0.00	0.00
i6) Apoyos Financieros.	0.00	0.00	0.00	0.00	0.00	0.00
i7) Adeudos de Ejercicios Fiscales Anteriores (ADEFAS).	0.00	0.00	0.00	0.00	0.00	0.00
<b>III. Total de Egresos</b>	<b>211,831,610.00</b>	<b>0.00</b>	<b>211,831,610.00</b>	<b>38,806,288.16</b>	<b>27,471,119.92</b>	<b>173,025,321.84</b>

Mtro. Walter Domínguez Camacho  
Director Administrativo

NOMBRE DEL ENTE PÚBLICO : Instituto de Capacitación y Vinculación Tecnológica del Estado de Chiapas

Estado Analítico del Ejercicio del Presupuesto de Egresos Detallado – LDF 6b.

Clasificación Administrativa

Del 1 de Enero al 31 de marzo de 2023

(PESOS)

Concepto	Egresos					Subejercicio
	Aprobado	Ampliaciones / Reducciones	Modificado	Devengado	Pagado	
I. Gasto No Etiquetado	88,350,372.00	0.00	88,350,372.00	15,535,527.35	11,092,201.63	72,814,844.65
E. Entidades Paraestatales y Fideicomisos No Empresariales y No Financieros	88,350,372.00	0.00	88,350,372.00	15,535,527.35	11,092,201.63	72,814,844.65
Instituto de Capacitación y Vinculación Tecnológica del Estado de Chiapas	88,350,372.00	0.00	88,350,372.00	15,535,527.35	11,092,201.63	72,814,844.65
II. Gasto Etiquetado	123,481,238.00	0.00	123,481,238.00	23,270,760.81	16,378,918.29	100,210,477.19
E. Entidades Paraestatales y Fideicomisos No Empresariales y No Financieros	123,481,238.00	0.00	123,481,238.00	23,270,760.81	16,378,918.29	100,210,477.19
Instituto de Capacitación y Vinculación Tecnológica del Estado de Chiapas	123,481,238.00	0.00	123,481,238.00	23,270,760.81	16,378,918.29	100,210,477.19
III. Total de Egresos	211,831,610.00	0.00	211,831,610.00	38,806,288.16	27,471,119.92	173,025,321.84

Mtro. Walter Domínguez Camacho  
Director Administrativo



**NOMBRE DEL ENTE PÚBLICO : Instituto de Capacitación y Vinculación Tecnológica del Estado de Chiapas**

Estado Analítico del Ejercicio del Presupuesto de Egresos Detallado – LDF 6c.

Clasificación Funcional (Finalidad y Función)

Del 1 de Enero al 31 de marzo de 2023

(PESOS)

Concepto	Egresos					Subejercicio
	Aprobado	Ampliaciones / Reducciones	Modificado	Devengado	Pagado	
<b>I. Gasto No Etiquetado</b>	88,350,372.00	0.00	88,350,372.00	15,535,527.35	11,092,201.63	72,814,844.65
<b>A. Gobierno</b>	0.00	0.00	0.00	0.00	0.00	0.00
a1) Legislación	0.00	0.00	0.00	0.00	0.00	0.00
a2) Justicia	0.00	0.00	0.00	0.00	0.00	0.00
a3) Coordinación de la Política de Gobierno	0.00	0.00	0.00	0.00	0.00	0.00
a4) Relaciones Exteriores	0.00	0.00	0.00	0.00	0.00	0.00
a5) Asuntos Financieros y Hacendarios	0.00	0.00	0.00	0.00	0.00	0.00
a6) Seguridad Nacional	0.00	0.00	0.00	0.00	0.00	0.00
a7) Asuntos de Orden Público y de Seguridad Interior	0.00	0.00	0.00	0.00	0.00	0.00
a8) Otros Servicios Generales	0.00	0.00	0.00	0.00	0.00	0.00
<b>B. Desarrollo Social</b>	0.00	0.00	0.00	0.00	0.00	0.00
b1) Protección Ambiental	0.00	0.00	0.00	0.00	0.00	0.00
b2) Vivienda y Servicios a la Comunidad	0.00	0.00	0.00	0.00	0.00	0.00
b3) Salud	0.00	0.00	0.00	0.00	0.00	0.00
b4) Recreación, Cultura y Otras Manifestaciones Sociales	0.00	0.00	0.00	0.00	0.00	0.00
b5) Educación	0.00	0.00	0.00	0.00	0.00	0.00
b6) Protección Social	0.00	0.00	0.00	0.00	0.00	0.00
b7) Otros Asuntos Sociales	0.00	0.00	0.00	0.00	0.00	0.00
<b>C. Desarrollo Económico</b>	88,350,372.00	0.00	88,350,372.00	15,535,527.35	11,092,201.63	72,814,844.65
c1) Asuntos Económicos, Comerciales y Laborales en General	88,350,372.00	0.00	88,350,372.00	15,535,527.35	11,092,201.63	72,814,844.65
c2) Agropecuaria, Silvicultura, Pesca y Caza	0.00	0.00	0.00	0.00	0.00	0.00
c3) Combustibles y Energía	0.00	0.00	0.00	0.00	0.00	0.00
c4) Minería, Manufacturas y Construcción	0.00	0.00	0.00	0.00	0.00	0.00
c5) Transporte	0.00	0.00	0.00	0.00	0.00	0.00
c6) Comunicaciones	0.00	0.00	0.00	0.00	0.00	0.00
c7) Turismo	0.00	0.00	0.00	0.00	0.00	0.00
c8) Ciencia, Tecnología e Innovación	0.00	0.00	0.00	0.00	0.00	0.00
c9) Otras Industrias y Otros Asuntos Económicos	0.00	0.00	0.00	0.00	0.00	0.00
<b>D. Otras no Clasificadas en Funciones Anteriores</b>	0.00	0.00	0.00	0.00	0.00	0.00
d1) Transac. de la Deuda Pública/Costo Financiero de la Deuda	0.00	0.00	0.00	0.00	0.00	0.00
d2) Transf., Part. y Aport. entre Diferentes Niv. y Ord. de Gob.	0.00	0.00	0.00	0.00	0.00	0.00
d3) saneamiento del Sistema Financiero	0.00	0.00	0.00	0.00	0.00	0.00
d4) Adeudos de Ejercicios Fiscales Anteriores	0.00	0.00	0.00	0.00	0.00	0.00
<b>II. Gasto Etiquetado</b>	123,481,238.00	0.00	123,481,238.00	23,270,760.81	16,378,918.29	100,210,477.19
<b>A. Gobierno</b>	0.00	0.00	0.00	0.00	0.00	0.00
a1) Legislación	0.00	0.00	0.00	0.00	0.00	0.00
a2) Justicia	0.00	0.00	0.00	0.00	0.00	0.00
a3) Coordinación de la Política de Gobierno	0.00	0.00	0.00	0.00	0.00	0.00
a4) Relaciones Exteriores	0.00	0.00	0.00	0.00	0.00	0.00
a5) Asuntos Financieros y Hacendarios	0.00	0.00	0.00	0.00	0.00	0.00
a6) Seguridad Nacional	0.00	0.00	0.00	0.00	0.00	0.00
a7) Asuntos de Orden Público y de Seguridad Interior	0.00	0.00	0.00	0.00	0.00	0.00
a8) Otros Servicios Generales	0.00	0.00	0.00	0.00	0.00	0.00
<b>B. Desarrollo Social</b>	0.00	0.00	0.00	0.00	0.00	0.00
b1) Protección Ambiental	0.00	0.00	0.00	0.00	0.00	0.00
b2) Vivienda y Servicios a la Comunidad	0.00	0.00	0.00	0.00	0.00	0.00
b3) Salud	0.00	0.00	0.00	0.00	0.00	0.00
b4) Recreación, Cultura y Otras Manifestaciones Sociales	0.00	0.00	0.00	0.00	0.00	0.00
b5) Educación	0.00	0.00	0.00	0.00	0.00	0.00
b6) Protección Social	0.00	0.00	0.00	0.00	0.00	0.00
b7) Otros Asuntos Sociales	0.00	0.00	0.00	0.00	0.00	0.00
<b>C. Desarrollo Económico</b>	123,481,238.00	0.00	123,481,238.00	23,270,760.81	16,378,918.29	100,210,477.19
c1) Asuntos Económicos, Comerciales y Laborales en General	123,481,238.00	0.00	123,481,238.00	23,270,760.81	16,378,918.29	100,210,477.19
c2) Agropecuaria, Silvicultura, Pesca y Caza	0.00	0.00	0.00	0.00	0.00	0.00
c3) Combustibles y Energía	0.00	0.00	0.00	0.00	0.00	0.00
c4) Minería, Manufacturas y Construcción	0.00	0.00	0.00	0.00	0.00	0.00
c5) Transporte	0.00	0.00	0.00	0.00	0.00	0.00
c6) Comunicaciones	0.00	0.00	0.00	0.00	0.00	0.00
c7) Turismo	0.00	0.00	0.00	0.00	0.00	0.00
c8) Ciencia, Tecnología e Innovación	0.00	0.00	0.00	0.00	0.00	0.00
c9) Otras Industrias y Otros Asuntos Económicos	0.00	0.00	0.00	0.00	0.00	0.00
<b>D. Otras no Clasificadas en Funciones Anteriores</b>	0.00	0.00	0.00	0.00	0.00	0.00
d1) Transac. de la Deuda Pública/Costo Financiero de la Deuda	0.00	0.00	0.00	0.00	0.00	0.00
d2) Transf., Part. y Aport. entre Diferentes Niv. y Ord. de Gob.	0.00	0.00	0.00	0.00	0.00	0.00
d3) saneamiento del Sistema Financiero	0.00	0.00	0.00	0.00	0.00	0.00
d4) Adeudos de Ejercicios Fiscales Anteriores	0.00	0.00	0.00	0.00	0.00	0.00
<b>III. Total de Egresos</b>	211,831,610.00	0.00	211,831,610.00	38,806,288.16	27,471,119.92	173,025,321.84

Mtro. ~~Walter Domínguez Camacho~~  
Director Administrativo



**NOMBRE DEL ENTE PÚBLICO : Instituto de Capacitación y Vinculación Tecnológica del Estado de Chiapas**

Estado Analítico del Ejercicio del Presupuesto de Egresos Detallado – LDF 6d.

Clasificación de Servicios Personales por Categoría

Del 1 de Enero al 31 de marzo de 2023

(PESOS)

Concepto	Egresos					Subejercicio
	Aprobado	Ampliaciones / Reducciones	Modificado	Devengado	Pagado	
I. Gasto No Etiquetado	84,622,466.00	0.00	84,622,466.00	15,032,769.59	10,655,948.89	69,589,696.41
A. Personal Administrativo y de Servicio Público	84,622,466.00	0.00	84,622,466.00	15,032,769.59	10,655,948.89	69,589,696.41
B. Magisterio	0.00	0.00	0.00	0.00	0.00	0.00
C. Servicios de Salud	0.00	0.00	0.00	0.00	0.00	0.00
c1) Personal Administrativo	0.00	0.00	0.00	0.00	0.00	0.00
c2) Personal Médico, Paramédico y Afín	0.00	0.00	0.00	0.00	0.00	0.00
D. Seguridad Pública	0.00	0.00	0.00	0.00	0.00	0.00
E. Gastos Asociados a la Implementación de Nuevas Leyes Federales o Reformas a las mismas	0.00	0.00	0.00	0.00	0.00	0.00
e1) Nombre del Programa o Ley 1	0.00	0.00	0.00	0.00	0.00	0.00
F. Sentencias Laborales Definitivas	0.00	0.00	0.00	0.00	0.00	0.00
II. Gasto Etiquetado	117,889,379.00	0.00	117,889,379.00	22,549,154.47	15,983,923.44	95,340,224.53
A. Personal Administrativo y de Servicio Público	117,889,379.00	0.00	117,889,379.00	22,549,154.47	15,983,923.44	95,340,224.53
B. Magisterio	0.00	0.00	0.00	0.00	0.00	0.00
C. Servicios de Salud	0.00	0.00	0.00	0.00	0.00	0.00
c1) Personal Administrativo	0.00	0.00	0.00	0.00	0.00	0.00
c2) Personal Médico, Paramédico y Afín	0.00	0.00	0.00	0.00	0.00	0.00
D. Seguridad Pública	0.00	0.00	0.00	0.00	0.00	0.00
E. Gastos Asociados a la Implementación de Nuevas Leyes Federales o Reformas a las mismas	0.00	0.00	0.00	0.00	0.00	0.00
e1) Nombre del Programa o Ley 1	0.00	0.00	0.00	0.00	0.00	0.00
F. Sentencias Laborales Definitivas	0.00	0.00	0.00	0.00	0.00	0.00
<b>III. Total del Gasto en Servicios Personales</b>	<b>202,511,845.00</b>	<b>0.00</b>	<b>202,511,845.00</b>	<b>37,581,924.06</b>	<b>26,639,872.33</b>	<b>164,929,920.94</b>

Mtro. Walter Domínguez Camacho  
Director Administrativo



**INFORMACIÓN DE ANÁLISIS /  
INTEGRACIÓN**



**GOBIERNO CONSTITUCIONAL DEL ESTADO DE CHIAPAS**  
**APLICACIÓN DEL PRESUPUESTO POR RUBROS**  
 DEL 1 DE ENERO AL 31 DE MARZO DE 2023

**21120 310 INSTITUTO DE CAPACITACIÓN Y VINCULACIÓN TECNOLÓGICA DEL ESTADO DE CHIAPAS**

CONCEPTO	PRESUPUESTO DE EGRESOS					
	APROBADO ANUAL	MODIFICADO	COMPROMETIDO	DEVENGADO	EJERCIDO	PAGADO
<b>RECURSOS PRESUPUESTARIOS</b>	<b>211,831,610.00</b>	<b>211,831,610.00</b>	<b>38,806,288.16</b>	<b>38,806,288.16</b>	<b>27,471,119.92</b>	<b>27,471,119.92</b>
1000 Servicios Personales	202,511,845.00	202,511,845.00	37,581,924.06	37,581,924.06	26,639,872.33	26,639,872.33
2000 Materiales y Suministros	3,727,906.00	3,727,906.00	182,181.12	182,181.12	134,020.51	134,020.51
3000 Servicios Generales	5,591,859.00	5,591,859.00	1,042,182.98	1,042,182.98	697,227.08	697,227.08
4000 Transferencias, Asignaciones, Subsidios y Otras Ayudas	0.00	0.00	0.00	0.00	0.00	0.00
5000 Bienes Muebles, Inmuebles e Intangibles	0.00	0.00	0.00	0.00	0.00	0.00
6000 Inversión Pública	0.00	0.00	0.00	0.00	0.00	0.00
7000 Inversiones Financieras y Otras Provisiones	0.00	0.00	0.00	0.00	0.00	0.00
8000 Participaciones y Aportaciones	0.00	0.00	0.00	0.00	0.00	0.00
9000 Deuda Pública (ADEFAS)	0.00	0.00	0.00	0.00	0.00	0.00
<b>RECURSOS PROPIOS</b>	<b>0.00</b>	<b>0.00</b>	<b>0.00</b>	<b>0.00</b>	<b>0.00</b>	<b>0.00</b>
1000 Servicios Personales	0.00	0.00	0.00	0.00	0.00	0.00
2000 Materiales y Suministros	0.00	0.00	0.00	0.00	0.00	0.00
3000 Servicios Generales	0.00	0.00	0.00	0.00	0.00	0.00
4000 Transferencias, Asignaciones, Subsidios y Otras Ayudas	0.00	0.00	0.00	0.00	0.00	0.00
<b>RECURSOS AJENOS</b>	<b>0.00</b>	<b>0.00</b>	<b>0.00</b>	<b>0.00</b>	<b>0.00</b>	<b>0.00</b>
1000 Servicios Personales	0.00	0.00	0.00	0.00	0.00	0.00
2000 Materiales y Suministros	0.00	0.00	0.00	0.00	0.00	0.00
3000 Servicios Generales	0.00	0.00	0.00	0.00	0.00	0.00
4000 Transferencias, Asignaciones, Subsidios y Otras Ayudas	0.00	0.00	0.00	0.00	0.00	0.00
<b>RECURSOS FEDERALES NO PRESUPUESTARIOS</b>	<b>0.00</b>	<b>0.00</b>	<b>0.00</b>	<b>0.00</b>	<b>0.00</b>	<b>0.00</b>
1000 Servicios Personales	0.00	0.00	0.00	0.00	0.00	0.00
2000 Materiales y Suministros	0.00	0.00	0.00	0.00	0.00	0.00
3000 Servicios Generales	0.00	0.00	0.00	0.00	0.00	0.00
4000 Transferencias, Asignaciones, Subsidios y Otras Ayudas	0.00	0.00	0.00	0.00	0.00	0.00
<b>TOTAL</b>	<b>211,831,610.00</b>	<b>211,831,610.00</b>	<b>38,806,288.16</b>	<b>38,806,288.16</b>	<b>27,471,119.92</b>	<b>27,471,119.92</b>

JEFE DEL DEPARTAMENTO DE PROGRAMACIÓN Y PRESUPUESTO

ING. LUIS ALFONSO CRUZ VELASCO

DIRECTOR DE PLANEACIÓN

C.P. SALVADOR BETANZOS SOLÍS



## JUSTIFICACIÓN A LA APLICACIÓN DEL PRESUPUESTO POR RUBROS

21120 310 INSTITUTO DE CAPACITACIÓN Y VINCULACIÓN TECNOLÓGICA DEL ESTADO DE CHIAPAS


La diferencia de \$ 11,335,168.24, que presenta el Presupuesto Pagado en relación al Presupuesto Devengado, se debe principalmente a que se encuentran en proceso de registro contable y presupuestal; mismos que se integran de la siguiente manera: 1000 Servicios Personales por un monto de \$ 10,942,051.73 (correspondientes gastos de honorarios por servicio de capacitación), 2000 Materiales y Suministros por la cantidad de \$ 48,160.61 (correspondientes a material de oficina, materiales y útiles consumibles para para el procesamiento en equipos y bienes informáticos, productos químicos y materiales, accesorios y suministros médicos) y 3000 Servicios Generales por un monto de \$ 344,955.90 (correspondientes a servicios de apoyo administrativo, fotocopiado e impresión, servicio de energía eléctrica, mantenimiento de inmuebles y hospedaje).

Del total del Presupuesto Devengado por un monto de \$ 38,806,288.16 la cantidad de \$ 55,157.68, corresponden a regularización presupuestal de años anteriores (Cuenta 1279 Activos Diferidos), integrado en su totalidad por el ejercicio 2022.

---

JEFE DEL DEPARTAMENTO DE PROGRAMACIÓN Y PRESUPUESTO

ING. LUIS ALFONSO CRUZ VELASCO



DIRECTOR DE PLANEACIÓN

C.P. SALVADOR BETANZOS SOLÍS





**GOBIERNO CONSTITUCIONAL DEL ESTADO DE CHIAPAS**  
**PRESUPUESTO DE EGRESOS POR TIPO DE RECURSO, FUENTE DE FINANCIAMIENTO Y RAMO**  
 DEL 1 DE ENERO AL 31 DE MARZO DE 2023

**21120 310 INSTITUTO DE CAPACITACIÓN Y VINCULACIÓN TECNOLÓGICA DEL ESTADO DE CHIAPAS**

TIPO DE RECURSO/FUENTE DE FINANCIAMIENTO/RAMO	PRESUPUESTO DE EGRESOS							
	APROBADO	AMPLIACION / REDUCCIÓN	MODIFICADO	MINISTRADO	COMPROMETIDO	DEVENGADO	EJERCIDO	PAGADO
<b>TOTAL</b>	<b>211,831,610.00</b>	<b>0.00</b>	<b>211,831,610.00</b>	<b>42,169,850.93</b>	<b>38,806,288.16</b>	<b>38,806,288.16</b>	<b>27,471,119.92</b>	<b>27,471,119.92</b>
<b>1 RECURSO NO ETIQUETADO</b>	<b>88,350,372.00</b>	<b>0.00</b>	<b>88,350,372.00</b>	<b>16,860,929.70</b>	<b>15,535,527.35</b>	<b>15,535,527.35</b>	<b>11,092,201.63</b>	<b>11,092,201.63</b>
<b>1.1 Recursos Fiscales</b>	<b>709,688.75</b>	<b>0.00</b>	<b>709,688.75</b>	<b>168,135.17</b>	<b>119,899.93</b>	<b>119,899.93</b>	<b>105,127.58</b>	<b>105,127.58</b>
Ramo A1 Ingresos Estatales	709,688.75	0.00	709,688.75	168,135.17	119,899.93	119,899.93	105,127.58	105,127.58
<b>1.5 Recursos Federales</b>	<b>87,640,683.25</b>	<b>0.00</b>	<b>87,640,683.25</b>	<b>16,692,794.53</b>	<b>15,415,627.42</b>	<b>15,415,627.42</b>	<b>10,987,074.05</b>	<b>10,987,074.05</b>
Ramo 28 Participaciones a Entidades Federativas y Municipios	87,640,683.25	0.00	87,640,683.25	16,692,794.53	15,415,627.42	15,415,627.42	10,987,074.05	10,987,074.05
<b>2 RECURSO ETIQUETADO</b>	<b>123,481,238.00</b>	<b>0.00</b>	<b>123,481,238.00</b>	<b>25,308,921.23</b>	<b>23,270,760.81</b>	<b>23,270,760.81</b>	<b>16,378,918.29</b>	<b>16,378,918.29</b>
<b>2.5 Recursos Federales</b>	<b>123,481,238.00</b>	<b>0.00</b>	<b>123,481,238.00</b>	<b>25,308,921.23</b>	<b>23,270,760.81</b>	<b>23,270,760.81</b>	<b>16,378,918.29</b>	<b>16,378,918.29</b>
Ramo 11 Educación Pública	123,481,238.00	0.00	123,481,238.00	25,308,921.23	23,270,760.81	23,270,760.81	16,378,918.29	16,378,918.29

JEFE DEL DEPARTAMENTO DE PROGRAMACIÓN Y PRESUPUESTO

ING. LUIS ALFONSO CRUZ VELASCO



DIRECTOR DE PLANEACIÓN

C.P. SALVADOR BETANZOS SOLÍS




**GOBIERNO CONSTITUCIONAL DEL ESTADO DE CHIAPAS**  
**APLICACIÓN DEL PRESUPUESTO DEVENGADO POR TIPO DE RECURSO, RAMO Y CAPÍTULO DE GASTO**  
 DEL 1 DE ENERO AL 31 DE MARZO DE 2023

**21120 310 INSTITUTO DE CAPACITACIÓN Y VINCULACIÓN TECNOLÓGICA DEL ESTADO DE CHIAPAS**

TIPO DE RECURSO/RAMO	PRESUPUESTO DEVENGADO/CAPÍTULO DE GASTO									TOTAL
	1000	2000	3000	4000	5000	6000	7000	8000	9000	
<b>TOTAL</b>	<b>37,581,924.06</b>	<b>182,181.12</b>	<b>1,042,182.98</b>	<b>0.00</b>	<b>0.00</b>	<b>0.00</b>	<b>0.00</b>	<b>0.00</b>	<b>0.00</b>	<b>38,806,288.16</b>
<b>1 RECURSO NO ETIQUETADO</b>	<b>15,032,769.59</b>	<b>133,183.89</b>	<b>369,573.87</b>	<b>0.00</b>	<b>0.00</b>	<b>0.00</b>	<b>0.00</b>	<b>0.00</b>	<b>0.00</b>	<b>15,535,527.35</b>
Ramo A1 Ingresos Estatales	0.00	4,610.80	115,289.13	0.00	0.00	0.00	0.00	0.00	0.00	119,899.93
Ramo 28 Participaciones a Entidades Federativas y Municipios	15,032,769.59	128,573.09	254,284.74	0.00	0.00	0.00	0.00	0.00	0.00	15,415,627.42
<b>2 RECURSO ETIQUETADO</b>	<b>22,549,154.47</b>	<b>48,997.23</b>	<b>672,609.11</b>	<b>0.00</b>	<b>0.00</b>	<b>0.00</b>	<b>0.00</b>	<b>0.00</b>	<b>0.00</b>	<b>23,270,760.81</b>
Ramo 04 Gobernación	0.00	0.00	0.00	0.00	0.00	0.00	0.00	0.00	0.00	0.00
Ramo 09 Comunicaciones	0.00	0.00	0.00	0.00	0.00	0.00	0.00	0.00	0.00	0.00
Ramo 11 Educación Pública	22,549,154.47	48,997.23	672,609.11	0.00	0.00	0.00	0.00	0.00	0.00	23,270,760.81
Ramo 12 Salud	0.00	0.00	0.00	0.00	0.00	0.00	0.00	0.00	0.00	0.00
Ramo 33 Aportaciones Federales para Entidades Federativas y Municipios	0.00	0.00	0.00	0.00	0.00	0.00	0.00	0.00	0.00	0.00
	0.00	0.00	0.00	0.00	0.00	0.00	0.00	0.00	0.00	0.00

JEFE DEL DEPARTAMENTO DE PROGRAMACIÓN Y PRESUPUESTO

ING. LUIS ALFONSO CRUZ VELASCO

DIRECTOR DE PLANEACIÓN

C.P. SALVADOR BETAÑOS SOLÍS

**GOBIERNO CONSTITUCIONAL DEL ESTADO DE CHIAPAS**  
**APLICACIÓN DEL PRESUPUESTO DEVENGADO POR TIPO DE RECURSO, RAMO Y SUBFUENTE DE FINANCIAMIENTO**  
 DEL 1 DE ENERO AL 31 DE MARZO DE 2023

**21120 310 INSTITUTO DE CAPACITACIÓN Y VINCULACIÓN TECNOLÓGICA DEL ESTADO DE CHIAPAS**

TIPO DE RECURSO/RAMO	PRESUPUESTO DEVENGADO/SUBFUENTE DE FINANCIAMIENTO								TOTAL
	RECURSO DE AÑOS ANTERIORES				RECURSO DE AÑO EN CURSO				
	A	B	C	D	E	F	H	S	
	Gastos Comprometidos y/o Devengados por Registrar	Economías de Ejercicios Anteriores	Recursos en Proceso de Ejecución	Productos Financieros de Ejercicios Anteriores	Productos Financieros del Año en Curso	Recursos por Ingresos Excedentes	Recursos por Reducciones en Otras Previsiones	Recursos del Ejercicio	
<b>TOTAL</b>	0.00	0.00	0.00	0.00	0.00	0.00	0.00	38,806,288.16	38,806,288.16
<b>1 RECURSO NO ETIQUETADO</b>	0.00	0.00	0.00	0.00	0.00	0.00	0.00	15,535,527.35	15,535,527.35
Ramo A1 Ingresos Estatales	0.00	0.00	0.00	0.00	0.00	0.00	0.00	119,899.93	119,899.93
Ramo A3 Ingresos por Venta de Bienes, Prestación de Servicios y Otros Ingresos	0.00	0.00	0.00	0.00	0.00	0.00	0.00	0.00	0.00
Ramo 28 Participaciones a Entidades Federativas y Municipios	0.00	0.00	0.00	0.00	0.00	0.00	0.00	15,415,627.42	15,415,627.42
<b>2 RECURSO ETIQUETADO</b>	0.00	0.00	0.00	0.00	0.00	0.00	0.00	23,270,760.81	23,270,760.81
Ramo 04 Gobernación	0.00	0.00	0.00	0.00	0.00	0.00	0.00	0.00	0.00
Ramo 09 Comunicaciones	0.00	0.00	0.00	0.00	0.00	0.00	0.00	0.00	0.00
Ramo 11 Educación Pública	0.00	0.00	0.00	0.00	0.00	0.00	0.00	23,270,760.81	23,270,760.81
Ramo 12 Salud	0.00	0.00	0.00	0.00	0.00	0.00	0.00	0.00	0.00
Ramo 33 Aportaciones Federales para Entidades Federativas y Municipios	0.00	0.00	0.00	0.00	0.00	0.00	0.00	0.00	0.00

JEFE DEL DEPARTAMENTO DE PROGRAMACIÓN Y PRESUPUESTO

ING. LUIS ALFONSO CRUZ VELASCO

DIRECTOR DE PLANEACIÓN

C.P. SALVADOR BETANZOS SOLÍS



**GOBIERNO CONSTITUCIONAL DEL ESTADO DE CHIAPAS**  
**PRINCIPALES ADECUACIONES AL PRESUPUESTO DE EGRESOS**  
 DEL 1 DE ENERO AL 31 DE MARZO DE 2023

**21120 310 INSTITUTO DE CAPACITACIÓN Y VINCULACIÓN TECNOLÓGICA DEL ESTADO DE CHIAPAS**

PRESUPUESTO DE EGRESOS				VARIACIÓN EN RELACIÓN AL:		SUB EJERCICIO
APROBADO ANUAL	AMPLIACIONES / REDUCCIONES	MODIFICADO	DEVENGADO	APROBADO ANUAL	%	
1	2	3	4	5 = 4-1		6 = 3-4
<b>211,831,610.00</b>	<b>0.00</b>	<b>211,831,610.00</b>	<b>38,806,288.16</b>	<b>-173,025,321.84</b>	<b>-81.68</b>	<b>173,025,321.84</b>

**Razón de la Variación del Presupuesto Devengado en Relación al Aprobado Anual**

La variación por un monto de (\$173,025,321.84), que presenta este organismo público corresponden a \$3,363,562.77 pendientes de ejercer ya ministrados; \$157,861,393.22 pendientes de ministrar y \$11,800,365.85 no liberados, mismos que serán devengados de acuerdo a su candelarización y ministración durante los meses posteriores y que serán destinados a cubrir el pago de servicios personales y honorarios por servicios de capacitación; así como para la compra de materiales y suministros y pagos de servicios, necesarios para la operatividad del Instituto

JEFE DEL DEPARTAMENTO DE PROGRAMACIÓN Y PRESUPUESTO

ING. LUIS ALFONSO CRUZ VELASCO

DIRECTOR DE PLANEACIÓN

C.P. SALVADOR BETANZOS SOLÍS



**GOBIERNO CONSTITUCIONAL DEL ESTADO DE CHIAPAS**  
**COMPARATIVO DEL PRESUPUESTO DEVENGADO POR OBJETO DEL GASTO**  
 DEL 1 DE ENERO AL 31 DE MARZO DE 2023

**21120 310 INSTITUTO DE CAPACITACIÓN Y VINCULACIÓN TECNOLÓGICA DEL ESTADO DE CHIAPAS**

CONCEPTO		PRESUPUESTO DEVENGADO		INCREMENTO O DECREMENTO	ANÁLISIS DEL INCREMENTO Y/O DECREMENTO POR CAPÍTULO DE GASTO
		EJERCICIO			
		2022	2023		
<b>TOTAL</b>		<b>32,562,511.20</b>	<b>38,806,288.16</b>	<b>6,243,776.96</b>	
1000	Servicios Personales	30,569,373.80	37,581,924.06	7,012,550.26	La variación obedece a que durante el 1er trimestre 2023, se presentó un mayor ejercicio presupuestario en Servicios Personales, derivado de la contratación de instructores, ocasionado a una mayor demanda en cursos de capacitación.
2000	Materiales y Suministros	318,688.67	182,181.12	-136,507.55	El decremento obedece a que en el ejercicio 2022, se adelantaron los gastos, necesarios para conformar el stock de material de oficina, material de limpieza, combustibles, material electrónico, entre otros,
3000	Servicios Generales	1,674,448.73	1,042,182.98	-632,265.75	El decremento en este capítulo, obedece a que en el 2022, los servicios de pago de mantenimiento, estaban programados durante el primer trimestre, lo que ocasionó que el gasto se incrementara en comparación con lo erogado en el 2023.
4000	Transferencias, Asignaciones, Subsidios y Otras Ayudas	0.00	0.00	0.00	
5000	Bienes Muebles, Inmuebles e Intangibles	0.00	0.00	0.00	
6000	Inversión Pública	0.00	0.00	0.00	
7000	Inversiones Financieras y Otras Provisiones	0.00	0.00	0.00	
8000	Participaciones y Aportaciones	0.00	0.00	0.00	
9000	Deuda Pública (ADEFAS)	0.00	0.00	0.00	

JEFE DEL DEPARTAMENTO DE PROGRAMACIÓN Y PRESUPUESTO

ING. LUIS ALFONSO CRUZ VELASCO

DIRECTOR DE PLANEACIÓN

C.P. SALVADOR BETANZOS SOLÍS

Gobierno Constitucional del Estado de Chiapas  
Análisis de Recursos Federales Etiquetados  
del 1 de Enero al 31 de Marzo de 2023

21120 310 Instituto de Capacitación y Vinculación Tecnológica del Estado de Chiapas

Fuente de Financiamiento - Ramo - Programa y/o Fondo - Análisis del Presupuesto Devengado

2.5 Recursos Federales	TOTAL	23 270 761
<b>Ramo 11 Educación Pública</b> <b>U0060 Subsidios para Organismos Descentralizados Estatales</b> A través de este programa la inversión ascendió a 23 millones 270 mil 761 pesos, recursos destinados al pago de servicios personales de la plantilla del Instituto, pago de honorarios por servicios de capacitación; así como la compra y/o gastos operativos.	<u>23 270 761</u>	

Jefe del Departamento de Programación y Presupuesto

ING. LUIS ALFONSO CRUZ VELASCO

Director de Planeación

C.P. SALVADOR BETANZOS SOLÍS



INSTITUTO DE  
CAPACITACIÓN Y VINCULACIÓN  
TECNOLÓGICA DEL ESTADO DE CHIAPAS  
GOBIERNO DE CHIAPAS

2011 203 10 INSTITUTO DE CAPACITACIÓN Y VINCULACIÓN TECNOLÓGICA DEL ESTADO DE CHIAPAS

# Reportes Presupuestales 1er. Trimestre 2023





**ESTADO DEL EJERCICIO DEL PRESUPUESTO**  
**CIERRE A MARZO DE 2023**  
**Instituto de Capacitación y Vinculación Tecnológica del Estado de Chiapas**

(Pesos)

CAPÍTULOS / CONCEPTOS	PRESUPUESTO AUTORIZADO				COMPROMETIDO	DEVENGADO	EJERCIDO	PAGADO	Variación Nominal	
	PRESUPUESTO DE EGRESOS APROBADO	AMPLIACIONES	REDUCCIONES	MODIFICADO					Modificado Comprometido	Modificado Devengado
<b>TOTAL</b>	<b>42,169,850.93</b>	<b>0.00</b>	<b>0.00</b>	<b>42,169,850.93</b>	<b>38,806,288.16</b>	<b>38,806,288.16</b>	<b>27,471,119.92</b>	<b>27,471,119.92</b>	<b>3,363,562.77</b>	<b>3,363,562.77</b>
<b>Servicios Personales.</b>	<b>39,851,594.11</b>	<b>0.00</b>	<b>0.00</b>	<b>39,851,594.11</b>	<b>37,581,924.06</b>	<b>37,581,924.06</b>	<b>26,639,872.33</b>	<b>26,639,872.33</b>	<b>2,269,670.05</b>	<b>2,269,670.05</b>
Remuneraciones al Personal de Carácter Permanente.	12,138,713.40	0.00	0.00	12,138,713.40	11,837,403.37	11,837,403.37	10,042,096.43	10,042,096.43	301,310.03	301,310.03
Remuneraciones al Personal de Carácter Transitorio.	9,146,744.79	0.00	0.00	9,146,744.79	9,146,744.79	9,146,744.79	0.00	0.00	0.00	0.00
Remuneraciones Adicionales y Especiales.	10,536,631.68	0.00	0.00	10,536,631.68	10,208,112.04	10,208,112.04	10,208,112.04	10,208,112.04	328,519.64	328,519.64
Seguridad Social.	5,177,584.24	0.00	0.00	5,177,584.24	3,655,423.63	3,655,423.63	3,655,423.63	3,655,423.63	1,522,160.61	1,522,160.61
Otras Prestaciones Sociales y Económicas.	2,851,920.00	0.00	0.00	2,851,920.00	2,734,240.23	2,734,240.23	2,734,240.23	2,734,240.23	117,679.77	117,679.77
Materiales y Suministros.	954,949.07	0.00	0.00	954,949.07	182,181.12	182,181.12	134,020.51	134,020.51	772,767.95	772,767.95
Materiales de Administración, Emisión de Documentos y Artículos Oficiales.	478,649.34	0.00	0.00	478,649.34	3,028.90	3,028.90	1,916.40	1,916.40	475,620.44	475,620.44
Herramientas y Utensilios.	44,648.00	0.00	0.00	44,648.00	29,407.17	29,407.17	7,213.00	7,213.00	15,240.83	15,240.83
Materiales y Artículos de Construcción y de Reparación.	56,057.00	0.00	0.00	56,057.00	40,909.95	40,909.95	24,769.67	24,769.67	15,147.05	15,147.05
Productos Químicos, Farmacéuticos y de Laboratorio.	187,277.56	0.00	0.00	187,277.56	0.00	0.00	0.00	0.00	187,277.56	187,277.56
Combustibles, Lubricantes y Aditivos.	146,124.17	0.00	0.00	146,124.17	94,397.90	94,397.90	93,897.90	93,897.90	51,726.27	51,726.27
Estuario, Blancos, Prendas de Protección y Artículos Deportivos.	6,081.00	0.00	0.00	6,081.00	3,825.00	3,825.00	0.00	0.00	2,256.00	2,256.00
Herramientas, Refacciones y Accesorios Menores.	36,112.00	0.00	0.00	36,112.00	10,612.20	10,612.20	6,223.54	6,223.54	25,499.80	25,499.80
<b>Servicios Generales.</b>	<b>1,363,307.75</b>	<b>0.00</b>	<b>0.00</b>	<b>1,363,307.75</b>	<b>1,042,182.98</b>	<b>1,042,182.98</b>	<b>697,227.08</b>	<b>697,227.08</b>	<b>321,124.77</b>	<b>321,124.77</b>
Servicios Básicos.	286,804.00	0.00	0.00	286,804.00	260,854.22	260,854.22	222,254.43	222,254.43	25,949.78	25,949.78
Servicios de Arrendamiento.	437,262.88	0.00	0.00	437,262.88	394,317.15	394,317.15	205,347.24	205,347.24	42,945.73	42,945.73
Servicios Profesionales, Científicos, Técnicos y Otros Servicios.	344,387.98	0.00	0.00	344,387.98	182,287.01	182,287.01	104,528.29	104,528.29	162,100.97	162,100.97
Servicios Financieros, Bancarios y Comerciales.	103,000.00	0.00	0.00	103,000.00	99,574.52	99,574.52	77,174.52	77,174.52	3,425.48	3,425.48
Servicios de Instalación, Reparación, Mantenimiento y Conservación.	65,465.00	0.00	0.00	65,465.00	14,532.00	14,532.00	0.00	0.00	50,933.00	50,933.00
Servicios de Comunicación Social y Publicidad.	2,783.00	0.00	0.00	2,783.00	1,500.00	1,500.00	0.00	0.00	1,283.00	1,283.00
Servicios de Traslado y Viáticos.	98,004.90	0.00	0.00	98,004.90	82,258.60	82,258.60	82,258.60	82,258.60	15,746.30	15,746.30
Otros Servicios Generales.	25,599.99	0.00	0.00	25,599.99	6,859.48	6,859.48	5,664.00	5,664.00	18,740.51	18,740.51





ESTADO DEL EJERCICIO DEL PRESUPUESTO  
CIERRE A MARZO DE 2023  
Instituto de Capacitación y Vinculación Tecnológica del Estado de Chiapas

(Pesos)

Página 2 de 2  
Fecha de Impresión: 26/04/2023 10:45:07 a.m

CAPÍTULOS / CONCEPTOS	PRESUPUESTO AUTORIZADO				COMPROMETIDO	DEVENGADO	EJERCIDO	PAGADO	Variación Nominal	
	PRESUPUESTO DE EGRESOS APROBADO	AMPLIACIONES	REDUCCIONES	MODIFICADO					Modificado Comprometido	Modificado Devengado

Mtra. Fabiola Lebeth Astudillo Reyes  
Directora General



GOBIERNO CONSTITUCIONAL DEL ESTADO DE CHIAPAS

SECRETARÍA DE HACIENDA

Análítico de Partidas por Clasificación Administrativa

SISTEMA PRESUPUESTARIO 2023

(PESOS)

CIERRE DE MARZO

EP-01

Página 1 de 7

2.1.1.2.1.090 Instituto de Capacitación y Vinculación Tecnológica del Estado de Chiapas

viernes, 31 de marzo de 2023

Table with columns: UR, UR0, FI, F, SF, SSF, PS, PP, OA, AI, PT, MPIO, GA, COGC, GASTO, GTO, AG, TG, TR, FF, SFTE, RM, FF, RI, CP, DM, DESCRIPCIÓN, Presupuesto Aprobado, Modificación Neta, Presupuesto Modificado, Presupuesto Liberado, Presupuesto por Liberar, Presupuesto Ministrado, Presupuesto Comprometido, Presupuesto Devengado, Presupuesto Ejercido, Presupuesto Pagado, Subejercicio.

Handwritten signature and date in blue ink.



GOBIERNO CONSTITUCIONAL DEL ESTADO DE CHIAPAS

SECRETARÍA DE HACIENDA

Análítico de Partidas por Clasificación Administrativa

SISTEMA PRESUPUESTARIO 2023

(PESOS)

CIERRE DE MARZO

2.1.1.2.1.090 Instituto de Capacitación y Vinculación Tecnológica del Estado de Chiapas

viernes, 31 de marzo de 2023

Table with columns: UR, URO, FI, SF, SSF, P, OA, AI, PT, MPIO, GA, COGC, GASTO, GTO, AG, TG, TR, FF, SFTE, RM, FF, RI, CP, DM, DESCRIPCIÓN, Presupuesto Aprobado, Modificación Neta, Presupuesto Modificado, Presupuesto Liberado, Presupuesto por Liberar, Presupuesto Ministrado, Presupuesto Comprometido, Presupuesto Devengado, Presupuesto Ejercido, Presupuesto Pagado, Subejercicio.

Handwritten signature and date in blue ink.





GOBIERNO CONSTITUCIONAL DEL ESTADO DE CHIAPAS

SECRETARÍA DE HACIENDA

Análítico de Partidas por Clasificación Administrativa

SISTEMA PRESUPUESTARIO 2023

(PESOS)

CIERRE DE MARZO

2.1.1.2.1.090 Instituto de Capacitación y Vinculación Tecnológica del Estado de Chiapas

Viernes, 31 de marzo de 2023

Table with columns: UR, URO, FI, F, SF, SSF, PS, PP, OA, AI, PT, MPIO, GA, COGC, GASTO, GTO, AG, TG, TR, FF, SFTE, RM, FF, RI, CP, DM, DESCRIPCIÓN, Presupuesto Aprobado, Modificación Neta, Presupuesto Modificado, Presupuesto Liberado, Presupuesto por Liberar, Presupuesto Ministrado, Presupuesto Comprometido, Presupuesto Devengado, Presupuesto Ejercido, Presupuesto Pagado, Subejercicio.

Handwritten blue scribbles and lines at the bottom right of the page.





GOBIERNO CONSTITUCIONAL DEL ESTADO DE CHIAPAS

SECRETARÍA DE HACIENDA

Análítico de Partidas por Clasificación Administrativa

SISTEMA PRESUPUESTARIO 2023

(PESOS)

CIERRE DE MARZO

2.1.1.2.1.090 Instituto de Capacitación y Vinculación Tecnológica del Estado de Chiapas

viernes, 31 de marzo de 2023

UR	URD	FI	FS	SSFP	PP	OA	AI	PT	MPJO	GA	COGC	GASTO	GTO	AG	TG	TR	FF	SFTE	RM	FI	RI	CP	DM	DESCRIPCIÓN	Presupuesto Aprobado	Modificación Neta	Presupuesto Modificado	Presupuesto Liberado	Presupuesto por Liberar	Presupuesto Ministrado	Presupuesto Comprometido	Presupuesto Devengado	Presupuesto Ejercido	Presupuesto Pagado	Subejercicio								
01	001	3	1	2	1	F	029	02	C02	A001	000	A	00	33113	00	23	1	1	5	A1	X001E	1A1	2023	1	000	00	00	00	00	00	00	00	00	00	00	4,649.36							
01	001	3	1	2	1	F	029	02	C02	A001	000	A	00	33113	00	23	1	2	5	11	U0060	932	2023	1	000	00	00	00	00	00	00	00	00	00	00	00	00	22,309.00					
01	001	3	1	2	1	F	029	02	C02	A001	000	A	00	33113	00	23	1	1	5	20	C001E	811	2023	1	000	00	00	00	00	00	00	00	00	00	00	00	00	00	1,795.44				
01	001	3	1	2	1	F	029	02	C02	A001	000	A	00	33113	00	23	1	1	5	20	C006B	816	2023	1	000	00	00	00	00	00	00	00	00	00	00	00	00	00	9,472.21				
01	001	3	1	2	1	F	029	02	C02	A001	000	A	00	33301	00	23	1	1	1	5	A1	X001E	1A1	2023	1	000	00	00	00	00	00	00	00	00	00	00	00	00	00	14,041.25			
01	001	3	1	2	1	F	029	02	C02	A001	000	A	00	33301	00	23	1	1	5	20	C001E	811	2023	1	000	00	00	00	00	00	00	00	00	00	00	00	00	00	00	5,422.30			
01	001	3	1	2	1	F	029	02	C02	A001	000	A	00	33301	00	23	1	1	5	20	C006B	816	2023	1	000	00	00	00	00	00	00	00	00	00	00	00	00	00	00	20,606.46			
01	001	3	1	2	1	F	029	02	C02	A001	000	A	00	33303	00	23	1	1	1	5	A1	X001E	1A1	2023	1	000	00	00	00	00	00	00	00	00	00	00	00	00	00	00	5,121.68		
01	001	3	1	2	1	F	029	02	C02	A001	000	A	00	33303	00	23	1	2	5	11	U0060	932	2023	1	000	00	00	00	00	00	00	00	00	00	00	00	00	00	00	24,406.00			
01	001	3	1	2	1	F	029	02	C02	A001	000	A	00	33303	00	23	1	1	5	20	C001E	811	2023	1	000	00	00	00	00	00	00	00	00	00	00	00	00	00	00	00	1,977.84		
01	001	3	1	2	1	F	029	02	C02	A001	000	A	00	33303	00	23	1	1	5	20	C006B	816	2023	1	000	00	00	00	00	00	00	00	00	00	00	00	00	00	00	00	10,434.45		
01	001	3	1	2	1	F	029	02	C02	A001	000	A	00	33304	00	23	1	1	1	5	A1	X001E	1A1	2023	1	000	00	00	00	00	00	00	00	00	00	00	00	00	00	00	00	5,877.93	
01	001	3	1	2	1	F	029	02	C02	A001	000	A	00	33304	00	23	1	2	5	11	U0060	932	2023	1	000	00	00	00	00	00	00	00	00	00	00	00	00	00	00	00	25,377.00		
01	001	3	1	2	1	F	029	02	C02	A001	000	A	00	33304	00	23	1	1	5	20	C001E	811	2023	1	000	00	00	00	00	00	00	00	00	00	00	00	00	00	00	00	2,269.87		
01	001	3	1	2	1	F	029	02	C02	A001	000	A	00	33304	00	23	1	1	5	20	C006B	816	2023	1	000	00	00	00	00	00	00	00	00	00	00	00	00	00	00	00	11,975.20		
01	001	3	1	2	1	F	029	02	C02	A001	000	A	00	33502	00	23	1	1	1	5	A1	X001E	1A1	2023	1	000	00	00	00	00	00	00	00	00	00	00	00	00	00	00	00	00	71,537.04
01	001	3	1	2	1	F	029	02	C02	A001	000	A	00	33502	00	23	1	2	5	11	U0060	932	2023	1	000	00	00	00	00	00	00	00	00	00	00	00	00	00	00	00	00	438,755.00	
01	001	3	1	2	1	F	029	02	C02	A001	000	A	00	33502	00	23	1	1	5	20	C001E	811	2023	1	000	00	00	00	00	00	00	00	00	00	00	00	00	00	00	00	00	27,625.40	
01	001	3	1	2	1	F	029	02	C02	A001	000	A	00	33502	00	23	1	1	5	20	C006B	816	2023	1	000	00	00	00	00	00	00	00	00	00	00	00	00	00	00	00	00	146,743.56	
01	001	3	1	2	1	F	029	02	C02	A001	000	A	00	33503	00	23	1	1	1	5	A1	X001E	1A1	2023	1	000	00	00	00	00	00	00	00	00	00	00	00	00	00	00	00	00	28,095.05
01	001	3	1	2	1	F	029	02	C02	A001	000	A	00	33503	00	23	1	2	5	11	U0060	932	2023	1	000	00	00	00	00	00	00	00	00	00	00	00	00	00	00	00	00	303,515.00	
01	001	3	1	2	1	F	029	02	C02	A001	000	A	00	33503	00	23	1	1	5	20	C001E	811	2023	1	000	00	00	00	00	00	00	00	00	00	00	00	00	00	00	00	00	10,849.44	
01	001	3	1	2	1	F	029	02	C02	A001	000	A	00	33503	00	23	1	1	5	20	C006B	816	2023	1	000	00	00	00	00	00	00	00	00	00	00	00	00	00	00	00	00	57,238.50	
01	001	3	1	2	1	F	029	02	C02	A001	000	A	00	34501	00	23	1	2	5	11	U0060	932	2023	1	000	00	00	00	00	00	00	00	00	00	00	00	00	00	00	00	00	183,275.00	
01	001	3	1	2	1	F	029	02	C02	A001	000	A	00	34701	00	23	1	1	1	5	A1	X001E	1A1	2023	1	000	00	00	00	00	00	00	00	00	00	00	00	00	00	00	00	00	1,266.09
01	001	3	1	2	1	F	029	02	C02	A001	000	A	00	34701	00	23	1	2	5	11	U0060	932	2023	1	000	00	00	00	00	00	00	00	00	00	00	00	00	00	00	00	00	25,058.00	
01	001	3	1	2	1	F	029	02	C02	A001	000	A	00	34701	00	23	1	1	5	20	C001E	811	2023	1	000	00	00	00	00	00	00	00	00	00	00	00	00	00	00	00	00	501.28	
01	001	3	1	2	1	F	029	02	C02	A001	000	A	00	34701	00	23	1	1	5	20	C006B	816	2023	1	000	00	00	00	00	00	00	00	00	00	00	00	00	00	00	00	00	2,644.62	
01	001	3	1	2	1	F	029	02	C02	A001	000	A	00	35105	00	23	1	1	1	5	A1	X001E	1A1	2023	1	000	00	00	00	00	00	00	00	00	00	00	00	00	00	00	00	00	10,092.97
01	001	3	1	2	1	F	029	02	C02	A001	000	A	00	35105	00	23	1	2	5	11	U0060	932	2023	1	000	00	00	00	00	00	00	00	00	00	00	00	00	00	00	00	00	00	67,815.00



GOBIERNO CONSTITUCIONAL DEL ESTADO DE CHIAPAS

SECRETARÍA DE HACIENDA

Análítico de Partidas por Clasificación Administrativa

SISTEMA PRESUPUESTARIO 2023

(PESOS)

CIERRE DE MARZO

EP-01

Página 5 de 7

2.1.1.2.1.090 Instituto de Capacitación y Vinculación Tecnológica del Estado de Chiapas

viernes, 31 de marzo de 2023

Table with columns: UR, URD, FI, F, SF, SSF, PP, OA, AI, PT, MPIO, GA, COGC, GASTO, GTO, AG, TG, TR, FF, SFTE, RM, FF, RI, CP, DM, DESCRIPCIÓN, Presupuesto Aprobado, Modificación Neta, Presupuesto Modificado, Presupuesto Liberado, Presupuesto por Liberar, Presupuesto Ministrado, Presupuesto Comprometido, Presupuesto Devengado, Presupuesto Ejercido, Presupuesto Pagado, Subejercicio.

Handwritten signature and date in blue ink.





GOBIERNO CONSTITUCIONAL DEL ESTADO DE CHIAPAS

SECRETARÍA DE HACIENDA

Análisis de Partidas por Clasificación Administrativa

SISTEMA PRESUPUESTARIO 2023

(PESOS)

CIERRE DE MARZO

2.1.1.2.1.090 Instituto de Capacitación y Vinculación Tecnológica del Estado de Chiapas

viernes, 31 de marzo de 2023

Table with columns: UR, UR0, FI, F, SF, SSF, PP, DA, AI, PT, MPIO, GA, COG, GASTO, GTO, AG, TG, TR, FF, SFTE, RM, PF, RI, CP, DM, DESCRIPCIÓN, Presupuesto Aprobado, Modificación Neta, Presupuesto Modificado, Presupuesto Liberado, Presupuesto por Liberar, Presupuesto Ministrado, Presupuesto Comprometido, Presupuesto Devengado, Presupuesto Ejercido, Presupuesto Pagado, Subejercicio. Rows include various administrative categories like 'Pasajes Nacionales Trimestres', 'Viáticos Nacionales', 'Hospedaje', 'Otros Impuestos y Derechos', 'Servicios Personales', 'Sueldo al Personal de Confianza', 'Primas de Vacaciones y Dominical', 'Aguinaldo o Gratificación de Fin de Año', 'Compensaciones por Servicios Especiales', 'Aportaciones al IMSS', and 'Aportaciones al INFONAVIT'.

Handwritten signature and blue scribbles at the bottom right of the page.



**GOBIERNO CONSTITUCIONAL DEL ESTADO DE CHIAPAS**

**SECRETARÍA DE HACIENDA**

**Análisis de Partidas por Clasificación Administrativa**

**SISTEMA PRESUPUESTARIO 2023**

(PESOS)

CIERRE DE MARZO

**2.1.1.2.1.090 Instituto de Capacitación y Vinculación Tecnológica del Estado de Chiapas**

viernes, 31 de marzo de 2023

UR	UR0	FI	FF	SSFPS	PP	OA	AI	PT	MPJO	GA	COGC	GASTO	GTO	AG	TG	TR	FF	SFTE	RH	RF	RI	CP	DM	DESCRIPCIÓN	Presupuesto Aprobado	Modificación Neta	Presupuesto Modificado	Presupuesto Liberado	Presupuesto por Liberar	Presupuesto Ministrado	Presupuesto Comprometido	Presupuesto Devengado	Presupuesto Ejercido	Presupuesto Pagado	Subejercicio		
01	001	3	1	2	1	F	029	02	C02	A001	000	A	1C	19006	00	23	1	1	5	5	28	C001E	811	2023	6	Previsión Social Múltiple.	4,503,072.00	0.00	4,503,072.00	4,503,072.00	0.00	1,140,368.00	1,081,696.00	1,082,696.00	1,083,696.00	1,083,696.00	3,469,375.91
01	001	3	1	2	1	F	029	02	C02	A001	000	A	1C	17103	00	23	1	2	5	5	11	U0060	932	2023	6	Incentivos al Personal.	3,542,400.00	0.00	3,542,400.00	3,542,400.00	0.00	0.00	0.00	0.00	0.00	0.00	3,542,400.00
01	001	3	1	2	1	F	029	02	C02	A001	000	A	1C	17103	00	23	1	1	5	5	28	C001E	811	2023	3	Incentivos al Personal.	171,000.00	0.00	171,000.00	0.00	171,000.00	0.00	0.00	0.00	0.00	0.00	171,000.00
01	001	3	1	2	1	F	029	02	C02	A001	000	A	1C	17103	00	23	1	1	5	5	28	C001E	811	2023	6	Incentivos al Personal.	2,361,633.98	0.00	2,361,633.98	2,361,633.98	0.00	0.00	0.00	0.00	0.00	0.00	2,361,633.98
01	001	3	1	2	1	F	029	02	C02	A001	000	E	1E	1000												Servicios Personales.	42,343,929.83	0.00	42,343,929.83	36,596,929.19	5,755,900.64	9,146,744.79	9,146,744.79	9,146,744.79	0.00	0.00	33,522,335.04
01	001	3	1	2	1	F	029	02	C02	A001	000	E	1E	12101	00	23	1	2	5	5	11	U0060	932	2023	1	Honorarios.	25,414,679.00	0.00	25,414,679.00	21,902,817.72	3,462,401.31	5,481,948.00	5,480,046.00	5,480,046.00	0.00	0.00	19,905,632.15
01	001	3	1	2	1	F	029	02	C02	A001	000	E	1E	12101	00	23	1	1	5	5	28	C001E	811	2023	1	Honorarios.	16,941,119.01	0.00	16,941,119.01	14,634,791.47	2,306,327.54	3,650,697.91	3,650,697.91	3,650,697.91	0.00	0.00	11,284,421.10
01	001	3	1	2	1	F	029	02	C02	A001	000	E	1E	12101	00	23	1	1	5	5	28	C001E	811	2023	3	Honorarios.	396,131.79	0.00	396,131.79	0.00	396,131.79	0.00	0.00	0.00	0.00	0.00	396,131.79
01	001	3	1	2	1	F	029	02	C02	A001	001	A	00	3000												Servicios Generales.	2,145.00	0.00	2,145.00	2,145.00	0.00	0.00	0.00	0.00	0.00	0.00	2,145.00
01	001	3	1	2	1	F	029	02	C02	A001	001	A	00	38101	00	23	1	2	5	5	11	U0060	932	2023	1	Gastos de Ceremonial.	2,145.00	0.00	2,145.00	2,145.00	0.00	0.00	0.00	0.00	0.00	0.00	2,145.00





# GOBIERNO CONSTITUCIONAL DEL ESTADO DE CHIAPAS

## SECRETARÍA DE HACIENDA

1 - No Etiquetado - Recursos Fiscales (Clasificación Administrativa)

SISTEMA PRESUPUESTARIO 2023

(PESOS)

CIERRE DE MARZO

EP-1

Página 1 de 2

viernes, 31 de marzo de 2023

2.1.1.2.1.090 Instituto de Capacitación y Vinculación Tecnológica del Estado de Chiapas

UR	URO	FI	FUN	SF	SSF	PS	PP	DA	AI	PT	MPIO	GA	COGC	GASTO	GTO	AG	TG	TR	FF	DESCRIPCIÓN	Presupuesto Aprobado	Modificación Neta	Presupuesto Modificado	Presupuesto Liberado	Presupuesto por Liberar	Presupuesto Ministrado	Presupuesto Comprometido	Presupuesto Devengado	Presupuesto Ejercido	Presupuesto Pagado	Subejercicio
<b>Gran Total</b>																					709,688.75	0.00	709,688.75	709,688.75	0.00	168,135.17	119,899.93	119,899.93	105,127.58	105,127.58	589,788.82
<b>Total</b>																					709,688.75	0.00	709,688.75	709,688.75	0.00	168,135.17	119,899.93	119,899.93	105,127.58	105,127.58	589,788.82
<b>TOTAL FUENTE DE FINANCIAMIENTO</b>																					709,688.75	0.00	709,688.75	709,688.75	0.00	168,135.17	119,899.93	119,899.93	105,127.58	105,127.58	589,788.82
TOTAL GLOBAL FUNCIÓN 1 Asuntos Económicos, Comerciales y Laborales en General																					709,688.75	0.00	709,688.75	709,688.75	0.00	168,135.17	119,899.93	119,899.93	105,127.58	105,127.58	589,788.82
TOTAL GLOBAL SUBFUENTE DE FINANCIAMIENTO 5 Recursos del Ejercicio																					709,688.75	0.00	709,688.75	709,688.75	0.00	168,135.17	119,899.93	119,899.93	105,127.58	105,127.58	589,788.82
<b>INSTITUCIONALES</b>																					709,688.75	0.00	709,688.75	709,688.75	0.00	168,135.17	119,899.93	119,899.93	105,127.58	105,127.58	589,788.82
01	001	3	1	2	1	F	029	02	C02	A001	000	A	00	2000						Fomento a la Calidad del Sector Laboral del Estado.	709,688.75	0.00	709,688.75	709,688.75	0.00	168,135.17	119,899.93	119,899.93	105,127.58	105,127.58	589,788.82
01	001	3	1	2	1	F	029	02	C02	A001	000	A	00	21101	1	1				Materiales y Útiles de Oficina.	8,530.51	0.00	8,530.51	8,530.51	0.00	2,282.00	76.00	76.00	0.00	0.00	8,454.51
01	001	3	1	2	1	F	029	02	C02	A001	000	A	00	21401	1	1				Materiales y Útiles Consumibles para el Procesamiento en Equipos y Bienes Informáticos.	4,468.32	0.00	4,468.32	4,468.32	0.00	339.30	0.00	0.00	0.00	0.00	4,468.32
01	001	3	1	2	1	F	029	02	C02	A001	000	A	00	21601	1	1				Material de Limpieza.	7,989.84	0.00	7,989.84	7,989.84	0.00	2,900.34	969.50	969.50	0.00	0.00	7,020.34
01	001	3	1	2	1	F	029	02	C02	A001	000	A	00	22111	1	1				Productos Alimenticios para Personas.	2,463.39	0.00	2,463.39	2,463.39	0.00	622.05	335.15	335.15	169.65	169.65	2,128.24
01	001	3	1	2	1	F	029	02	C02	A001	000	A	00	22301	1	1				Utensilios para el Servicio de Alimentación.	368.25	0.00	368.25	368.25	0.00	245.05	86.67	86.67	0.00	0.00	201.50
01	001	3	1	2	1	F	029	02	C02	A001	000	A	00	24601	1	1				Material Eléctrico y Electrónico.	1,171.53	0.00	1,171.53	1,171.53	0.00	263.90	0.00	0.00	0.00	0.00	1,171.53
01	001	3	1	2	1	F	029	02	C02	A001	000	A	00	24701	1	1				Artículos Metálicos para la Construcción.	3.32	0.00	3.32	3.32	0.00	3.32	0.00	0.00	0.00	0.00	3.32
01	001	3	1	2	1	F	029	02	C02	A001	000	A	00	24801	1	1				Materiales Complementarios.	2,485.37	0.00	2,485.37	2,485.37	0.00	603.20	0.00	0.00	0.00	0.00	2,485.37
01	001	3	1	2	1	F	029	02	C02	A001	000	A	00	24901	1	1				Otros Materiales y Artículos de Construcción y Reparación.	81.70	0.00	81.70	81.70	0.00	81.70	0.00	0.00	0.00	0.00	81.70
01	001	3	1	2	1	F	029	02	C02	A001	000	A	00	25201	1	1				Fleguicidas, Abonos y Fertilizantes.	97.04	0.00	97.04	97.04	0.00	0.00	0.00	0.00	0.00	0.00	97.04
01	001	3	1	2	1	F	029	02	C02	A001	000	A	00	25401	1	1				Materiales, Accesorios y Suministros Médicos.	4,509.86	0.00	4,509.86	4,509.86	0.00	1,127.49	0.00	0.00	0.00	0.00	4,509.86
01	001	3	1	2	1	F	029	02	C02	A001	000	A	00	25601	1	1				Fibras Sintéticas, Hules, Plásticos y Derivados.	28.61	0.00	28.61	28.61	0.00	28.61	0.00	0.00	0.00	0.00	28.61
01	001	3	1	2	1	F	029	02	C02	A001	000	A	00	25901	1	1				Otros Productos Químicos.	7,950.63	0.00	7,950.63	7,950.63	0.00	1,987.62	0.00	0.00	0.00	0.00	7,950.63
01	001	3	1	2	1	F	029	02	C02	A001	000	A	00	26111	1	1				Combustibles.	14,472.28	0.00	14,472.28	14,472.28	0.00	3,958.24	3,143.48	3,143.48	2,643.48	2,643.48	11,328.86
01	001	3	1	2	1	F	029	02	C02	A001	000	A	00	26112	1	1				Lubricantes y Aditivos.	2.07	0.00	2.07	2.07	0.00	2.07	0.00	0.00	0.00	0.00	2.07
01	001	3	1	2	1	F	029	02	C02	A001	000	A	00	27201	1	1				Prendas de Protección Personal.	279.51	0.00	279.51	279.51	0.00	45.24	0.00	0.00	0.00	0.00	279.51
01	001	3	1	2	1	F	029	02	C02	A001	000	A	00	29101	1	1				Herramientas Menores.	259.19	0.00	259.19	259.19	0.00	165.88	0.00	0.00	0.00	0.00	259.19
01	001	3	1	2	1	F	029	02	C02	A001	000	A	00	29201	1	1				Refacciones y Accesorios Menores de Edificios.	175.42	0.00	175.42	175.42	0.00	0.00	0.00	0.00	0.00	0.00	175.42
01	001	3	1	2	1	F	029	02	C02	A001	000	A	00	29401	1	1				Refacciones y Accesorios para Equipo de Computo y Telecomunicaciones.	544.92	0.00	544.92	544.92	0.00	147.30	0.00	0.00	0.00	0.00	544.92
01	001	3	1	2	1	F	029	02	C02	A001	000	A	00	29601	1	1				Refacciones y Accesorios Menores de Equipo de Transporte.	321.39	0.00	321.39	321.39	0.00	134.29	0.00	0.00	0.00	0.00	321.39
01	001	3	1	2	1	F	029	02	C02	A001	000	A	00	29801	1	1				Refacciones y Accesorios Menores de Maquinaria y Otros Equipos.	2.68	0.00	2.68	2.68	0.00	2.68	0.00	0.00	0.00	0.00	2.68
01	001	3	1	2	1	F	029	02	C02	A001	000	A	00	3000						Servicios Generales.	653,492.92	0.00	653,492.92	653,492.92	0.00	153,214.89	115,289.13	115,289.13	102,314.45	102,314.45	538,193.79
01	001	3	1	2	1	F	029	02	C02	A001	000	A	00	31101	1	1				Servicio de Energía Eléctrica.	141,322.83	0.00	141,322.83	141,322.83	0.00	17,804.67	17,261.02	17,261.02	17,261.02	17,261.02	124,061.81
01	001	3	1	2	1	F	029	02	C02	A001	000	A	00	31201	1	1				Servicio de Gas.	4,411.59	0.00	4,411.59	4,411.59	0.00	1,022.35	1,022.35	1,022.35	0.00	0.00	3,389.24
01	001	3	1	2	1	F	029	02	C02	A001	000	A	00	31301	1	1				Servicio de Agua.	9,404.74	0.00	9,404.74	9,404.74	0.00	2,044.70	438.00	438.00	438.00	438.00	8,966.74



GOBIERNO CONSTITUCIONAL DEL ESTADO DE CHIAPAS

SECRETARÍA DE HACIENDA

1 - No Etiquetado - Recursos Fiscales (Clasificación Administrativa)

SISTEMA PRESUPUESTARIO 2023

(PESOS)

CIERRE DE MARZO

EP-1

Página 2 de 2

viernes, 31 de marzo de 2023

2.1.1.2.1.090 Instituto de Capacitación y Vinculación Tecnológica del Estado de Chiapas

UR	URO	FI	FUH	SF	SSF	PS	PP	DA	AI	PT	MP	IO	GA	COG	GASTO	GTO	AG	TG	TR	FF	DESCRIPCIÓN	Presupuesto Aprobado	Modificación Neta	Presupuesto Modificado	Presupuesto Liberado	Presupuesto por Liberar	Presupuesto Ministrado	Presupuesto Comprometido	Presupuesto Devengado	Presupuesto Ejercido	Presupuesto Pagado	Subejercicio	
01	001	3	1	2	1	F	029	02	C02	A001	000	A	00	31401	1	1	1				Servicio Telefónico Convencional.	4,411.59	0.00	4,411.59	4,411.59	0.00	934.72	934.72	934.72	934.72	934.72	934.72	3,476.87
01	001	3	1	2	1	F	029	02	C02	A001	000	A	00	31603	1	1	1				Servicios de Internet.	28,390.95	0.00	28,390.95	28,390.95	0.00	9,055.10	8,769.36	8,769.36	8,750.40	8,750.40	8,750.40	19,634.55
01	001	3	1	2	1	F	029	02	C02	A001	000	A	00	31801	1	1	1				Servicio Postal.	1,346.29	0.00	1,346.29	1,346.29	0.00	438.15	0.00	0.00	0.00	0.00	0.00	1,346.29
01	001	3	1	2	1	F	029	02	C02	A001	000	A	00	32201	1	1	1				Arrendamiento de Edificios y Locales.	89,231.29	0.00	89,231.29	89,231.29	0.00	45,275.50	49,417.09	49,417.09	34,369.82	34,369.82	34,369.82	48,814.20
01	001	3	1	2	1	F	029	02	C02	A001	000	A	00	32701	1	1	1				Patentes, Derechos de Autor, Regalías y Otros.	5,030.99	0.00	5,030.99	5,030.99	0.00	2,453.64	1,986.28	1,986.28	1,986.28	1,986.28	1,986.28	2,064.71
01	001	3	1	2	1	F	029	02	C02	A001	000	A	00	33113	1	1	1				Servicios de Dictaminación.	4,649.36	0.00	4,649.36	4,649.36	0.00	0.00	0.00	0.00	0.00	0.00	0.00	4,649.36
01	001	3	1	2	1	F	029	02	C02	A001	000	A	00	33301	1	1	1				Servicios de Desarrollo de Aplicaciones Informáticas.	14,041.25	0.00	14,041.25	14,041.25	0.00	14,041.25	0.00	0.00	0.00	0.00	0.00	14,041.25
01	001	3	1	2	1	F	029	02	C02	A001	000	A	00	33303	1	1	1				Servicios Relacionados con Certificación de Procesos.	5,121.68	0.00	5,121.68	5,121.68	0.00	0.00	0.00	0.00	0.00	0.00	0.00	5,121.68
01	001	3	1	2	1	F	029	02	C02	A001	000	A	00	33304	1	1	1				Servicios de Mantenimiento de Aplicaciones Informáticas.	5,877.93	0.00	5,877.93	5,877.93	0.00	0.00	0.00	0.00	0.00	0.00	0.00	5,877.93
01	001	3	1	2	1	F	029	02	C02	A001	000	A	00	33602	1	1	1				Servicios de Apoyo Administrativo, Fotocopiado e Impresión.	71,537.04	0.00	71,537.04	71,537.04	0.00	17,536.00	17,536.00	17,536.00	11,684.00	11,684.00	11,684.00	54,011.04
01	001	3	1	2	1	F	029	02	C02	A001	000	A	00	33603	1	1	1				Impresiones Oficiales.	28,095.05	0.00	28,095.05	28,095.05	0.00	7,050.40	0.00	0.00	0.00	0.00	0.00	28,095.05
01	001	3	1	2	1	F	029	02	C02	A001	000	A	00	34701	1	1	1				Fletes y Montañas.	1,298.09	0.00	1,298.09	1,298.09	0.00	0.00	0.00	0.00	0.00	0.00	0.00	1,298.09
01	001	3	1	2	1	F	029	02	C02	A001	000	A	00	35106	1	1	1				Conservación y Mantenimiento Menor de Inmuebles.	18,092.97	0.00	18,092.97	18,092.97	0.00	0.00	0.00	0.00	0.00	0.00	0.00	18,092.97
01	001	3	1	2	1	F	029	02	C02	A001	000	A	00	35201	1	1	1				Mantenimiento y Conservación de Mobiliario y Equipo de Administración.	1,211.34	0.00	1,211.34	1,211.34	0.00	0.00	0.00	0.00	0.00	0.00	0.00	1,211.34
01	001	3	1	2	1	F	029	02	C02	A001	000	A	00	35301	1	1	1				Mantenimiento y Conservación de Bienes Informáticos.	973.57	0.00	973.57	973.57	0.00	0.00	0.00	0.00	0.00	0.00	0.00	973.57
01	001	3	1	2	1	F	029	02	C02	A001	000	A	00	35501	1	1	1				Mantenimiento, Conservación y Reparación de Vehículos Terrestres, Aéreos, Marítimos, Lacustres y Fluviales.	11,758.19	0.00	11,758.19	11,758.19	0.00	554.99	0.00	0.00	0.00	0.00	0.00	11,758.19
01	001	3	1	2	1	F	029	02	C02	A001	000	A	00	35701	1	1	1				Mantenimiento y Conservación de Maquinaria y Equipo.	2,650.81	0.00	2,650.81	2,650.81	0.00	0.00	0.00	0.00	0.00	0.00	0.00	2,650.81
01	001	3	1	2	1	F	029	02	C02	A001	000	A	00	35801	1	1	1				Servicios de Lavandería, Limpieza, Higiene y Fumigación.	1,831.47	0.00	1,831.47	1,831.47	0.00	0.00	0.00	0.00	0.00	0.00	0.00	1,831.47
01	001	3	1	2	1	F	029	02	C02	A001	000	A	00	37111	1	1	1				Pasajes Nacionales Aéreos.	22,399.96	0.00	22,399.96	22,399.96	0.00	0.00	0.00	0.00	0.00	0.00	0.00	22,399.96
01	001	3	1	2	1	F	029	02	C02	A001	000	A	00	37211	1	1	1				Pasajes Nacionales Terrestres.	3,447.66	0.00	3,447.66	3,447.66	0.00	0.00	0.00	0.00	0.00	0.00	0.00	3,447.66
01	001	3	1	2	1	F	029	02	C02	A001	000	A	00	37511	1	1	1				Viáticos Nacionales.	139,734.51	0.00	139,734.51	139,734.51	0.00	24,245.73	24,178.21	24,178.21	24,178.21	24,178.21	24,178.21	115,556.30
01	001	3	1	2	1	F	029	02	C02	A001	000	A	00	37902	1	1	1				Hospedaje.	17,839.13	0.00	17,839.13	17,839.13	0.00	4,391.50	0.00	0.00	0.00	0.00	0.00	17,839.13
01	001	3	1	2	1	F	029	02	C02	A001	000	A	00	39202	1	1	1				Otros Impuestos y Derechos.	19,392.64	0.00	19,392.64	19,392.64	0.00	6,426.19	2,756.10	2,756.10	2,712.00	2,712.00	2,712.00	16,636.54





# GOBIERNO CONSTITUCIONAL DEL ESTADO DE CHIAPAS

## SECRETARÍA DE HACIENDA

Por Capítulos, Concepto, Partida Genérica y Partida Específica por Clasificación Administrativa

### SISTEMA PRESUPUESTARIO 2023

(PESOS)

CIERRE DE MARZO

EP-03

2.1.1.2.1.090 Instituto de Capacitación y Vinculación Tecnológica del Estado de Chiapas

Página 1 de 4

viernes, 31 de marzo de 2023

Capítulo/Concepto/ Partida/Gasto	Descripción	Presupuesto Aprobado	Modificación Neta	Presupuesto Modificado	Presupuesto Liberado	Presupuesto por Liberar	Presupuesto Ministrado	Presupuesto Comprometido	Presupuesto Devengado	Presupuesto Ejercido	Presupuesto Pagado	Subejercicio
<b>Gran Total</b>		<b>211,831,610.00</b>	<b>0.00</b>	<b>211,831,610.00</b>	<b>200,031,244.15</b>	<b>11,800,365.85</b>	<b>42,169,850.93</b>	<b>38,806,288.16</b>	<b>38,806,288.16</b>	<b>27,471,119.92</b>	<b>27,471,119.92</b>	<b>173,025,321.84</b>
<b>INSTITUCIONALES</b>												
1000	Servicios Personales:	211,831,610.00	0.00	211,831,610.00	200,031,244.15	11,800,365.85	42,169,850.93	38,806,288.16	38,806,288.16	27,471,119.92	27,471,119.92	173,025,321.84
1100	Remuneraciones al Personal de Carácter Permanente:	202,511,845.00	0.00	202,511,845.00	190,711,479.15	11,800,365.85	39,851,594.11	37,581,924.06	37,581,924.06	26,639,872.33	26,639,872.33	164,929,920.94
111	Sueldos Base al Personal Permanente:	50,142,691.88	0.00	50,142,691.88	48,554,853.60	1,587,838.28	12,138,713.40	11,837,403.37	11,837,403.37	10,042,096.43	10,042,096.43	38,305,288.51
11204	Sueldo al Personal de Confianza:	50,142,691.88	0.00	50,142,691.88	48,554,853.60	1,587,838.28	12,138,713.40	11,837,403.37	11,837,403.37	10,042,096.43	10,042,096.43	38,305,288.51
1200	Remuneraciones al Personal de Carácter Transitorio:	42,743,929.83	0.00	42,743,929.83	36,586,979.19	6,156,950.64	9,146,744.79	9,146,744.79	9,146,744.79	0.00	0.00	33,597,185.04
121	Honorarios Asimilables a Salarios:	42,743,929.83	0.00	42,743,929.83	36,586,979.19	6,156,950.64	9,146,744.79	9,146,744.79	9,146,744.79	0.00	0.00	33,597,185.04
12101	Honorarios:	42,743,929.83	0.00	42,743,929.83	36,586,979.19	6,156,950.64	9,146,744.79	9,146,744.79	9,146,744.79	0.00	0.00	33,597,185.04
1300	Remuneraciones Adicionales y Especiales:	63,469,327.51	0.00	63,469,327.51	61,377,066.41	2,092,261.10	10,536,631.68	10,208,112.04	10,208,112.04	10,208,112.04	10,208,112.04	53,261,215.47
132	Primas de Vacaciones, Dominical y Gratificación de Fin de Año:	19,934,594.01	0.00	19,934,594.01	19,230,539.69	704,054.32	0.00	0.00	0.00	0.00	0.00	19,934,594.01
13201	Primas de Vacaciones y Dominical:	2,274,756.73	0.00	2,274,756.73	2,212,362.97	62,393.76	0.00	0.00	0.00	0.00	0.00	2,274,756.73
13202	Aguinaldo o Gratificación de Fin de Año:	17,659,837.28	0.00	17,659,837.28	17,018,176.72	641,660.56	0.00	0.00	0.00	0.00	0.00	17,659,837.28
134	Compensaciones:	43,534,733.50	0.00	43,534,733.50	42,146,526.72	1,388,206.78	10,536,631.68	10,208,112.04	10,208,112.04	10,208,112.04	10,208,112.04	33,326,621.46
13420	Compensaciones por Servicios Especiales:	43,534,733.50	0.00	43,534,733.50	42,146,526.72	1,388,206.78	10,536,631.68	10,208,112.04	10,208,112.04	10,208,112.04	10,208,112.04	33,326,621.46
1400	Seguridad Social:	27,993,810.82	0.00	27,993,810.82	26,880,814.99	1,112,995.83	5,177,584.24	3,655,423.63	3,655,423.63	2,672,502.39	2,672,502.39	24,338,387.19
141	Aportaciones de Seguridad Social:	13,424,614.13	0.00	13,424,614.13	12,769,752.52	654,861.61	2,966,416.55	2,672,502.39	2,672,502.39	2,672,502.39	2,672,502.39	10,752,111.74
14101	Aportaciones al INSS:	13,424,614.13	0.00	13,424,614.13	12,769,752.52	654,861.61	2,966,416.55	2,672,502.39	2,672,502.39	2,672,502.39	2,672,502.39	10,752,111.74
142	Aportaciones a Fondos de Vivienda:	14,569,196.69	0.00	14,569,196.69	14,111,062.47	458,134.22	2,211,167.69	982,921.24	982,921.24	982,921.24	982,921.24	13,586,275.45
14202	Aportaciones al INFONAVIT:	14,569,196.69	0.00	14,569,196.69	14,111,062.47	458,134.22	2,211,167.69	982,921.24	982,921.24	982,921.24	982,921.24	13,586,275.45
1500	Otras Prestaciones Sociales y Económicas:	12,087,000.00	0.00	12,087,000.00	11,407,680.00	679,320.00	2,851,920.00	2,734,240.23	2,734,240.23	2,734,240.23	2,734,240.23	9,352,759.77
159	Otras Prestaciones Sociales y Económicas:	12,087,000.00	0.00	12,087,000.00	11,407,680.00	679,320.00	2,851,920.00	2,734,240.23	2,734,240.23	2,734,240.23	2,734,240.23	9,352,759.77
15906	Previsión Social Múltiple:	12,087,000.00	0.00	12,087,000.00	11,407,680.00	679,320.00	2,851,920.00	2,734,240.23	2,734,240.23	2,734,240.23	2,734,240.23	9,352,759.77
1700	Pago de Estímulos a Servidores Públicos:	6,075,084.96	0.00	6,075,084.96	5,904,084.96	171,000.00	0.00	0.00	0.00	0.00	0.00	6,075,084.96
171	Estímulos:	6,075,084.96	0.00	6,075,084.96	5,904,084.96	171,000.00	0.00	0.00	0.00	0.00	0.00	6,075,084.96
17103	Incentivos al Personal:	6,075,084.96	0.00	6,075,084.96	5,904,084.96	171,000.00	0.00	0.00	0.00	0.00	0.00	6,075,084.96
2000	Materiales y Suministros:	3,727,906.00	0.00	3,727,906.00	3,727,906.00	0.00	954,949.07	182,181.12	182,181.12	134,020.51	134,020.51	3,545,724.88
2100	Materiales de Administración, Emisión de Documentos y Artículos Oficiales:	1,757,954.00	0.00	1,757,954.00	1,757,954.00	0.00	478,649.34	3,028.90	3,028.90	1,916.40	1,916.40	1,754,925.10
211	Materiales, Útiles y Equipos Menores de Oficina:	794,339.00	0.00	794,339.00	794,339.00	0.00	243,844.00	143.00	143.00	0.00	0.00	794,196.00
21101	Materiales y Útiles de Oficina:	794,339.00	0.00	794,339.00	794,339.00	0.00	243,844.00	143.00	143.00	0.00	0.00	794,196.00
214	Materiales, Útiles y Equipos Menores de Tecnologías de la Información y Comunicaciones:	444,211.00	0.00	444,211.00	444,211.00	0.00	114,017.34	1,916.40	1,916.40	1,916.40	1,916.40	442,294.60
21401	Materiales y Útiles Consumibles para el Procesamiento en Equipos y Bienes Informáticos:	444,211.00	0.00	444,211.00	444,211.00	0.00	114,017.34	1,916.40	1,916.40	1,916.40	1,916.40	442,294.60
216	Materiales de Limpieza:	519,404.00	0.00	519,404.00	519,404.00	0.00	120,788.00	969.50	969.50	0.00	0.00	518,434.50
21601	Materiales de Limpieza:	519,404.00	0.00	519,404.00	519,404.00	0.00	120,788.00	969.50	969.50	0.00	0.00	518,434.50
2200	Alimentos y Utensilios:	154,486.00	0.00	154,486.00	154,486.00	0.00	44,648.00	29,407.17	29,407.17	7,213.00	7,213.00	125,078.83
221	Productos Alimenticios para Personas:	124,148.00	0.00	124,148.00	124,148.00	0.00	32,538.00	29,320.50	29,320.50	7,213.00	7,213.00	94,827.50
22111	Productos Alimenticios para Personas:	124,148.00	0.00	124,148.00	124,148.00	0.00	32,538.00	29,320.50	29,320.50	7,213.00	7,213.00	94,827.50
223	Utensilios para el Servicio de Alimentación:	30,338.00	0.00	30,338.00	30,338.00	0.00	12,110.00	86.67	86.67	0.00	0.00	30,251.33
22301	Utensilios para el Servicio de Alimentación:	30,338.00	0.00	30,338.00	30,338.00	0.00	12,110.00	86.67	86.67	0.00	0.00	30,251.33
2400	Materiales y Artículos de Construcción y de Reparación:	208,681.00	0.00	208,681.00	208,681.00	0.00	56,057.00	40,909.95	40,909.95	24,769.67	24,769.67	167,911.05
246	Materiales Eléctricos y Electrónicos:	62,865.00	0.00	62,865.00	62,865.00	0.00	15,670.00	8,433.96	8,433.96	8,398.65	8,398.65	54,431.04
24601	Materiales Eléctricos y Electrónicos:	62,865.00	0.00	62,865.00	62,865.00	0.00	15,670.00	8,433.96	8,433.96	8,398.65	8,398.65	54,431.04





# GOBIERNO CONSTITUCIONAL DEL ESTADO DE CHIAPAS

## SECRETARÍA DE HACIENDA

Por Capítulos, Concepto, Partida Genérica y Partida Específica por Clasificación Administrativa

SISTEMA PRESUPUESTARIO 2023

(PESOS)

CIERRE DE MARZO

EP-03

Página 2 de 4

viernes, 31 de marzo de 2023

2.1.1.2.1.090 Instituto de Capacitación y Vinculación Tecnológica del Estado de Chiapas

Capítulo/Concepto/ Partida/Gasto	Descripción	Presupuesto Aprobado	Modificación Neta	Presupuesto Modificado	Presupuesto Liberado	Presupuesto por Liberar	Presupuesto Ministrado	Presupuesto Comprometido	Presupuesto Devengado	Presupuesto Ejercido	Presupuesto Pagado	Subejercicio
247	Artículos Metálicos para la Construcción.	1,331.00	0.00	1,331.00	1,331.00	0.00	1,331.00	924.86	924.86	924.86	924.86	406.14
24701	Artículos Metálicos para la Construcción.	1,331.00	0.00	1,331.00	1,331.00	0.00	1,331.00	924.86	924.86	924.86	924.86	406.14
248	Materiales Complementarios.	107,109.00	0.00	107,109.00	107,109.00	0.00	27,232.00	23,192.39	23,192.39	7,419.99	7,419.99	83,916.61
24801	Materiales Complementarios.	107,109.00	0.00	107,109.00	107,109.00	0.00	27,232.00	23,192.39	23,192.39	7,419.99	7,419.99	83,916.61
249	Otros Materiales y Artículos de Construcción y Reparación.	37,576.00	0.00	37,576.00	37,576.00	0.00	11,824.00	8,358.74	8,358.74	8,026.17	8,026.17	29,217.26
24901	Otros Materiales y Artículos de Construcción y Reparación.	37,576.00	0.00	37,576.00	37,576.00	0.00	11,824.00	8,358.74	8,358.74	8,026.17	8,026.17	29,217.26
2500	Productos Químicos, Farmacéuticos y de Laboratorio.	926,453.00	0.00	926,453.00	926,453.00	0.00	187,277.56	0.00	0.00	0.00	0.00	926,453.00
252	Fertilizantes, Pesticidas y Otros Agroquímicos.	7,986.00	0.00	7,986.00	7,986.00	0.00	1,476.00	0.00	0.00	0.00	0.00	7,986.00
25201	Plaguicidas, Abonos y Fertilizantes.	7,986.00	0.00	7,986.00	7,986.00	0.00	1,476.00	0.00	0.00	0.00	0.00	7,986.00
254	Materiales, Accesorios y Suministros Médicos.	333,773.00	0.00	333,773.00	333,773.00	0.00	88,311.00	0.00	0.00	0.00	0.00	333,773.00
25401	Materiales, Accesorios y Suministros Médicos.	333,773.00	0.00	333,773.00	333,773.00	0.00	88,311.00	0.00	0.00	0.00	0.00	333,773.00
256	Fibras Sintéticas, Hules, Plásticos y Derivados.	1,397.00	0.00	1,397.00	1,397.00	0.00	1,397.00	0.00	0.00	0.00	0.00	1,397.00
25601	Fibras Sintéticas, Hules, Plásticos y Derivados.	1,397.00	0.00	1,397.00	1,397.00	0.00	1,397.00	0.00	0.00	0.00	0.00	1,397.00
259	Otros Productos Químicos.	583,297.00	0.00	583,297.00	583,297.00	0.00	96,093.56	0.00	0.00	0.00	0.00	583,297.00
25901	Otros Productos Químicos.	583,297.00	0.00	583,297.00	583,297.00	0.00	96,093.56	0.00	0.00	0.00	0.00	583,297.00
2600	Combustibles, Lubricantes y Aditivos.	534,547.00	0.00	534,547.00	534,547.00	0.00	146,124.17	94,397.90	94,397.90	93,897.90	93,897.90	440,149.10
261	Combustibles, Lubricantes y Aditivos.	534,547.00	0.00	534,547.00	534,547.00	0.00	146,124.17	94,397.90	94,397.90	93,897.90	93,897.90	440,149.10
26111	Combustibles.	532,468.00	0.00	532,468.00	532,468.00	0.00	145,517.17	94,397.90	94,397.90	93,897.90	93,897.90	438,070.10
26112	Lubricantes y Aditivos.	2,079.00	0.00	2,079.00	2,079.00	0.00	607.00	0.00	0.00	0.00	0.00	2,079.00
2700	Vestuario, Blancos, Prendas de Protección y Artículos Deportivos.	25,311.00	0.00	25,311.00	25,311.00	0.00	6,081.00	3,825.00	3,825.00	0.00	0.00	21,486.00
272	Prendas de Seguridad y Protección Personal.	25,311.00	0.00	25,311.00	25,311.00	0.00	6,081.00	3,825.00	3,825.00	0.00	0.00	21,486.00
27201	Prendas de Protección Personal.	25,311.00	0.00	25,311.00	25,311.00	0.00	6,081.00	3,825.00	3,825.00	0.00	0.00	21,486.00
2900	Herramientas, Refacciones y Accesorios Menores.	120,274.00	0.00	120,274.00	120,274.00	0.00	36,112.00	10,612.20	10,612.20	6,223.54	6,223.54	109,661.80
291	Herramientas Menores.	19,701.00	0.00	19,701.00	19,701.00	0.00	7,898.00	3,742.36	3,742.36	789.70	789.70	15,958.64
29101	Herramientas Menores.	19,701.00	0.00	19,701.00	19,701.00	0.00	7,898.00	3,742.36	3,742.36	789.70	789.70	15,958.64
292	Refacciones y Accesorios Menores de Edificios.	5,588.00	0.00	5,588.00	5,588.00	0.00	935.00	467.46	467.46	467.46	467.46	5,120.54
29201	Refacciones y Accesorios Menores de Edificios.	5,588.00	0.00	5,588.00	5,588.00	0.00	935.00	467.46	467.46	467.46	467.46	5,120.54
294	Refacciones y Accesorios Menores de Equipo de Computo y Tecnologías de la Información.	48,510.01	0.00	48,510.01	48,510.01	0.00	12,911.01	1,345.60	1,345.60	707.60	707.60	47,164.41
29401	Refacciones y Accesorios para Equipo de Computo y Telecomunicaciones.	48,510.01	0.00	48,510.01	48,510.01	0.00	12,911.01	1,345.60	1,345.60	707.60	707.60	47,164.41
296	Refacciones y Accesorios Menores de Equipo de Transporte.	45,848.00	0.00	45,848.00	45,848.00	0.00	13,741.00	5,056.78	5,056.78	4,258.78	4,258.78	40,791.22
29601	Refacciones y Accesorios Menores de Equipo de Transporte.	45,848.00	0.00	45,848.00	45,848.00	0.00	13,741.00	5,056.78	5,056.78	4,258.78	4,258.78	40,791.22
298	Refacciones y Accesorios Menores de Maquinaria y Otros Equipos.	626.99	0.00	626.99	626.99	0.00	626.99	0.00	0.00	0.00	0.00	626.99
29801	Refacciones y Accesorios Menores de Maquinaria y Otros Equipos.	626.99	0.00	626.99	626.99	0.00	626.99	0.00	0.00	0.00	0.00	626.99
3000	Servicios Generales.	5,591,859.00	0.00	5,591,859.00	5,591,859.00	0.00	1,363,307.75	1,042,182.98	1,042,182.98	697,227.08	697,227.08	4,549,676.02
3100	Servicios Básicos.	1,555,321.02	0.00	1,555,321.02	1,555,321.02	0.00	286,804.00	260,854.22	260,854.22	222,254.43	222,254.43	1,294,466.80
311	Energía Eléctrica.	1,124,000.00	0.00	1,124,000.00	1,124,000.00	0.00	174,204.00	171,841.00	171,841.00	152,843.00	152,843.00	952,159.00
31101	Servicio de Energía Eléctrica.	1,124,000.00	0.00	1,124,000.00	1,124,000.00	0.00	174,204.00	171,841.00	171,841.00	152,843.00	152,843.00	952,159.00
312	Gas.	34,617.01	0.00	34,617.01	34,617.01	0.00	9,200.00	6,401.04	6,401.04	249.56	249.56	28,215.97
31201	Servicio de Gas.	34,617.01	0.00	34,617.01	34,617.01	0.00	9,200.00	6,401.04	6,401.04	249.56	249.56	28,215.97
313	Agua.	76,625.99	0.00	76,625.99	76,625.99	0.00	15,500.00	9,734.57	9,734.57	8,145.57	8,145.57	66,891.42
31301	Servicio de Agua.	76,625.99	0.00	76,625.99	76,625.99	0.00	15,500.00	9,734.57	9,734.57	8,145.57	8,145.57	66,891.42
314	Teléfono Tradicional.	33,814.01	0.00	33,814.01	33,814.01	0.00	10,600.00	9,432.45	9,432.45	6,288.30	6,288.30	24,381.56
31401	Servicio Telefónico Convencional.	33,814.01	0.00	33,814.01	33,814.01	0.00	10,600.00	9,432.45	9,432.45	6,288.30	6,288.30	24,381.56



GOBIERNO CONSTITUCIONAL DEL ESTADO DE CHIAPAS

SECRETARÍA DE HACIENDA

Por Capítulos, Concepto, Partida Genérica y Partida Específica por Clasificación Administrativa

SISTEMA PRESUPUESTARIO 2023

(PESOS)

CIERRE DE MARZO

2.1.1.2.1.090 Instituto de Capacitación y Vinculación Tecnológica del Estado de Chiapas

Table with 12 columns: Capítulo/Concepto/Partida/Gasto, Descripción, Presupuesto Aprobado, Modificación Neta, Presupuesto Modificado, Presupuesto Liberado, Presupuesto por Liberar, Presupuesto Ministrado, Presupuesto Comprometido, Presupuesto Devengado, Presupuesto Ejercido, Presupuesto Pagado, Subejercicio. Rows include various service categories like 'Servicios de Telecomunicaciones y Satélites', 'Servicios de Internet', 'Servicios Postales y Telégrafos', etc.

Handwritten signatures and blue ink marks at the bottom right of the page.



# GOBIERNO CONSTITUCIONAL DEL ESTADO DE CHIAPAS

## SECRETARÍA DE HACIENDA

Por Capítulos, Concepto, Partida Genérica y Partida Específica por Clasificación Administrativa

SISTEMA PRESUPUESTARIO 2023

(PESOS)

CIERRE DE MARZO

EP-03

Página 4 de 4

viernes, 31 de marzo de 2023

### 2.1.1.2.1.090 Instituto de Capacitación y Vinculación Tecnológica del Estado de Chiapas

Capítulo/Concepto/ Partida/Gasto	Descripción	Presupuesto Aprobado	Modificación Neta	Presupuesto Modificado	Presupuesto Liberado	Presupuesto por Liberar	Presupuesto Ministrado	Presupuesto Comprometido	Presupuesto Devengado	Presupuesto Ejercido	Presupuesto Pagado	Subejercicio
371	Pasajes Aéreos.	82,434.00	0.00	82,434.00	82,434.00	0.00	0.00	0.00	0.00	0.00	0.00	82,434.00
37111	Pasajes Nacionales Aéreos.	82,434.00	0.00	82,434.00	82,434.00	0.00	0.00	0.00	0.00	0.00	0.00	82,434.00
372	Pasajes Terrestres.	11,803.01	0.00	11,803.01	11,803.01	0.00	0.00	0.00	0.00	0.00	0.00	11,803.01
37211	Pasajes Nacionales Terrestres.	11,803.01	0.00	11,803.01	11,803.01	0.00	0.00	0.00	0.00	0.00	0.00	11,803.01
375	Viáticos en el País.	478,379.00	0.00	478,379.00	478,379.00	0.00	83,004.89	82,258.60	82,258.60	82,258.60	82,258.60	396,120.40
37511	Viáticos Nacionales.	478,379.00	0.00	478,379.00	478,379.00	0.00	83,004.89	82,258.60	82,258.60	82,258.60	82,258.60	396,120.40
379	Otros Servicios de Traslado y Hospedaje.	61,072.00	0.00	61,072.00	61,072.00	0.00	15,000.01	0.00	0.00	0.00	0.00	61,072.00
37902	Hospedaje.	61,072.00	0.00	61,072.00	61,072.00	0.00	15,000.01	0.00	0.00	0.00	0.00	61,072.00
3800	Servicios Oficiales.	2,145.00	0.00	2,145.00	2,145.00	0.00	0.00	0.00	0.00	0.00	0.00	2,145.00
381	Gastos de Ceremonial.	2,145.00	0.00	2,145.00	2,145.00	0.00	0.00	0.00	0.00	0.00	0.00	2,145.00
38101	Gastos de Ceremonial.	2,145.00	0.00	2,145.00	2,145.00	0.00	0.00	0.00	0.00	0.00	0.00	2,145.00
3900	Otros Servicios Generales.	118,513.96	0.00	118,513.96	118,513.96	0.00	25,599.99	6,859.48	6,859.48	5,664.00	5,664.00	111,654.48
392	Impuestos y Derechos.	118,513.96	0.00	118,513.96	118,513.96	0.00	25,599.99	6,859.48	6,859.48	5,664.00	5,664.00	111,654.48
39202	Otros Impuestos y Derechos.	118,513.96	0.00	118,513.96	118,513.96	0.00	25,599.99	6,859.48	6,859.48	5,664.00	5,664.00	111,654.48





# GOBIERNO CONSTITUCIONAL DEL ESTADO DE CHIAPAS

## SECRETARÍA DE HACIENDA

1 - No Etiquetado - Recursos Federales (Clasificación Administrativa)

SISTEMA PRESUPUESTARIO 2023

(PESOS)

CIERRE DE MARZO

EP-5

Página 1 de 3

viernes, 31 de marzo de 2023

2.1.1.2.1.090 Instituto de Capacitación y Vinculación Tecnológica del Estado de Chiapas

UR	URD	FI	FUN	SF	SSF	PS	PP	OA	AI	PT	MPIO	GA	COGC	GASTO	GTO	AG	TG	TR	FF	DESCRIPCIÓN	Presupuesto Aprobado	Modificación Neta	Presupuesto Modificado	Presupuesto Liberado	Presupuesto por Liberar	Presupuesto Ministrado	Presupuesto Comprometido	Presupuesto Devengado	Presupuesto Ejercido	Presupuesto Pagado	Subejercicio					
<b>Gran Total</b>																					87,640,683.25	0.00	87,640,683.25	79,302,808.71	8,337,874.54	16,692,794.53	15,415,627.42	15,415,627.42	10,987,074.05	10,987,074.05	10,987,074.05	72,225,055.83				
<b>Total</b>																					87,640,683.25	0.00	87,640,683.25	79,302,808.71	8,337,874.54	16,692,794.53	15,415,627.42	15,415,627.42	10,987,074.05	10,987,074.05	10,987,074.05	72,225,055.83				
<b>TOTAL FUENTE DE FINANCIAMIENTO</b>																					87,640,683.25	0.00	87,640,683.25	79,302,808.71	8,337,874.54	16,692,794.53	15,415,627.42	15,415,627.42	10,987,074.05	10,987,074.05	10,987,074.05	72,225,055.83				
<b>TOTAL GLOBAL FUNCIÓN 1 Asuntos Económicos, Comerciales y Laborales en General</b>																					87,640,683.25	0.00	87,640,683.25	79,302,808.71	8,337,874.54	16,692,794.53	15,415,627.42	15,415,627.42	10,987,074.05	10,987,074.05	10,987,074.05	72,225,055.83				
<b>TOTAL GLOBAL SUBFUENTE DE FINANCIAMIENTO 5 Recursos del Ejercicio</b>																					87,640,683.25	0.00	87,640,683.25	79,302,808.71	8,337,874.54	16,692,794.53	15,415,627.42	15,415,627.42	10,987,074.05	10,987,074.05	10,987,074.05	72,225,055.83				
<b>INSTITUCIONALES</b>																					87,640,683.25	0.00	87,640,683.25	79,302,808.71	8,337,874.54	16,692,794.53	15,415,627.42	15,415,627.42	10,987,074.05	10,987,074.05	10,987,074.05	72,225,055.83				
01	001	3	1	2	1	F	029	02	C02	A001	000	A	00	Z000						Fomento a la Calidad del Sector Laboral del Estado.	87,640,683.25	0.00	87,640,683.25	79,302,808.71	8,337,874.54	16,692,794.53	15,415,627.42	15,415,627.42	10,987,074.05	10,987,074.05	10,987,074.05	72,225,055.83				
Materiales y Suministros.																					1,434,956.57	0.00	1,434,956.57	1,434,956.57	0.00	380,842.89	128,573.09	128,573.09	103,525.78	103,525.78	103,525.78	1,306,303.48				
01	001	3	1	2	1	F	029	02	C02	A001	000	A	00	21101	1	1	5			Materiales y Útiles de Oficina.	217,742.89	0.00	217,742.89	217,742.89	0.00	57,730.00	0.00	0.00	0.00	0.00	217,742.89					
01	001	3	1	2	1	F	029	02	C02	A001	000	A	00	21401	1	1	5			Materiales y Útiles Consumibles para el Procesamiento en Equipos y Bienes Informáticos.	114,054.68	0.00	114,054.68	114,054.68	0.00	8,660.70	0.00	0.00	0.00	0.00	114,054.68					
01	001	3	1	2	1	F	029	02	C02	A001	000	A	00	21601	1	1	5			Material de Limpieza.	203,942.16	0.00	203,942.16	203,942.16	0.00	74,031.66	0.00	0.00	0.00	0.00	203,942.16					
01	001	3	1	2	1	F	029	02	C02	A001	000	A	00	22111	1	1	5			Productos Alimenticios para Personas.	62,878.61	0.00	62,878.61	62,878.61	0.00	15,877.95	13,224.35	13,224.35	6,278.35	6,278.35	49,654.26					
01	001	3	1	2	1	F	029	02	C02	A001	000	A	00	22301	1	1	5			Utensilios para el Servicio de Alimentación.	9,399.75	0.00	9,399.75	9,399.75	0.00	6,234.95	0.00	0.00	0.00	0.00	9,399.75					
01	001	3	1	2	1	F	029	02	C02	A001	000	A	00	24601	1	1	5			Material Eléctrico y Electrónico.	29,903.47	0.00	29,903.47	29,903.47	0.00	6,736.10	2,941.55	2,941.55	2,941.55	2,941.55	26,061.92					
01	001	3	1	2	1	F	029	02	C02	A001	000	A	00	24701	1	1	5			Artículos Metálicos para la Construcción.	84.68	0.00	84.68	84.68	0.00	84.68	30.09	30.09	30.09	30.09	34.58					
01	001	3	1	2	1	F	029	02	C02	A001	000	A	00	24801	1	1	5			Materiales Complementarios.	63,439.63	0.00	63,439.63	63,439.63	0.00	15,396.80	14,576.03	14,576.03	274.83	274.83	48,863.66					
01	001	3	1	2	1	F	029	02	C02	A001	000	A	00	24901	1	1	5			Otros Materiales y Artículos de Construcción y Reparación.	2,085.30	0.00	2,085.30	2,085.30	0.00	2,085.30	2,070.05	2,070.05	2,018.94	2,018.94	15.25					
01	001	3	1	2	1	F	029	02	C02	A001	000	A	00	25201	1	1	5			Plaguicidas, Abonos y Fertilizantes.	2,476.96	0.00	2,476.96	2,476.96	0.00	0.00	0.00	0.00	0.00	0.00	2,476.96					
01	001	3	1	2	1	F	029	02	C02	A001	000	A	00	25401	1	1	5			Materiales, Accesorios y Suministros Médicos.	115,115.14	0.00	115,115.14	115,115.14	0.00	28,779.51	0.00	0.00	0.00	0.00	115,115.14					
01	001	3	1	2	1	F	029	02	C02	A001	000	A	00	25601	1	1	5			Fibras Sintéticas, Hules, Plásticos y Derivados.	730.39	0.00	730.39	730.39	0.00	730.39	0.00	0.00	0.00	0.00	730.39					
01	001	3	1	2	1	F	029	02	C02	A001	000	A	00	25901	1	1	5			Otros Productos Químicos.	202,941.37	0.00	202,941.37	202,941.37	0.00	50,734.38	0.00	0.00	0.00	0.00	202,941.37					
01	001	3	1	2	1	F	029	02	C02	A001	000	A	00	26111	1	1	5			Combustibles.	369,407.72	0.00	369,407.72	369,407.72	0.00	101,034.93	91,254.42	91,254.42	91,254.42	91,254.42	278,153.30					
01	001	3	1	2	1	F	029	02	C02	A001	000	A	00	26112	1	1	5			Lubrificantes y Aditivos.	52.93	0.00	52.93	52.93	0.00	52.93	0.00	0.00	0.00	0.00	52.93					
01	001	3	1	2	1	F	029	02	C02	A001	000	A	00	27201	1	1	5			Prendas de Protección Personal.	7,134.49	0.00	7,134.49	7,134.49	0.00	1,154.76	850.00	850.00	0.00	0.00	6,284.49					
01	001	3	1	2	1	F	029	02	C02	A001	000	A	00	29101	1	1	5			Herramientas Menores.	6,615.81	0.00	6,615.81	6,615.81	0.00	4,234.12	2,899.00	2,899.00	0.00	0.00	3,716.81					
01	001	3	1	2	1	F	029	02	C02	A001	000	A	00	29201	1	1	5			Refacciones y Accesorios Menores de Edificios.	4,477.58	0.00	4,477.58	4,477.58	0.00	0.00	0.00	0.00	0.00	0.00	4,477.58					
01	001	3	1	2	1	F	029	02	C02	A001	000	A	00	29401	1	1	5			Refacciones y Accesorios para Equipo de Computo y Telecomunicaciones.	13,920.09	0.00	13,920.09	13,920.09	0.00	3,478.71	707.60	707.60	707.60	707.60	13,212.49					
01	001	3	1	2	1	F	029	02	C02	A001	000	A	00	29601	1	1	5			Refacciones y Accesorios Menores de Equipo de Transporte.	8,203.61	0.00	8,203.61	8,203.61	0.00	3,427.71	0.00	0.00	0.00	0.00	8,203.61					
01	001	3	1	2	1	F	029	02	C02	A001	000	A	00	29801	1	1	5			Refacciones y Accesorios Menores de Maquinaria y Otros Equipos.	349.31	0.00	349.31	349.31	0.00	349.31	0.00	0.00	0.00	0.00	349.31					
01	001	3	1	2	1	F	029	02	C02	A001	000	A	00	3000						Servicios Generales.	1,583,260.68	0.00	1,583,260.68	1,583,260.68	0.00	371,314.61	254,284.74	254,284.74	227,599.38	227,599.38	1,328,975.94					
01	001	3	1	2	1	F	029	02	C02	A001	000	A	00	31101	1	1	5			Servicio de Energía Eléctrica.	342,493.77	0.00	342,493.77	342,493.77	0.00	43,149.33	42,620.98	42,620.98	42,620.98	42,620.98	299,872.79					
01	001	3	1	2	1	F	029	02	C02	A001	000	A	00	31201	1	1	5			Servicio de Gas.	10,691.42	0.00	10,691.42	10,691.42	0.00	2,477.65	2,454.61	2,454.61	249.56	249.56	8,236.81					
01	001	3	1	2	1	F	029	02	C02	A001	000	A	00	31301	1	1	5			Servicio de Agua.	22,792.25	0.00	22,792.25	22,792.25	0.00	4,955.30	2,014.50	2,014.50	1,005.50	1,005.50	20,777.75					



# GOBIERNO CONSTITUCIONAL DEL ESTADO DE CHIAPAS

## SECRETARÍA DE HACIENDA

### 1 - No Etiquetado - Recursos Federales (Clasificación Administrativa)

#### SISTEMA PRESUPUESTARIO 2023

(PESOS)

CIERRE DE MARZO

EP-5

Página 2 de 3

viernes, 31 de marzo de 2023

#### 2.1.1.2.1.090 Instituto de Capacitación y Vinculación Tecnológica del Estado de Chiapas

UR	URD	FI	FUN	SF	SSF	PS	FP	DA	AI	PT	MPIO	GA	COGC	GASTO	GTO	AG	TG	TR	FF	DESCRIPCIÓN	Presupuesto Aprobado	Modificación Neta	Presupuesto Modificado	Presupuesto Liberado	Presupuesto por Liberar	Presupuesto Ministrado	Presupuesto Comprometido	Presupuesto Devengado	Presupuesto Ejercido	Presupuesto Pagado	Subejercicio
01	001	3	1	2	1	F	029	02	C02	A001	000	A	00	31401	1	1	5		Servicio Telefónico Convencional.	10,691.42	0.00	10,691.42	10,691.42	0.00	2,265.28	2,209.43	2,209.43	2,209.43	2,209.43	2,209.43	8,481.96
01	001	3	1	2	1	F	029	02	C02	A001	000	A	00	31603	1	1	5		Servicios de Internet.	68,805.05	0.00	68,805.05	68,805.05	0.00	21,944.90	21,471.60	21,471.60	20,221.60	20,221.60	47,333.45	
01	001	3	1	2	1	F	029	02	C02	A001	000	A	00	31801	1	1	5		Servicio Postal.	3,262.72	0.00	3,262.72	3,262.72	0.00	1,061.85	701.20	701.20	0.00	0.00	2,561.52	
01	001	3	1	2	1	F	029	02	C02	A001	000	A	00	32201	1	1	5		Arrendamiento de Edificios y Locales.	216,250.71	0.00	216,250.71	216,250.71	0.00	109,724.50	72,614.85	72,614.85	66,700.91	66,700.91	143,635.69	
01	001	3	1	2	1	F	029	02	C02	A001	000	A	00	32701	1	1	5		Patentes, Derechos de Autor, Regalias y Otras.	12,241.01	0.00	12,241.01	12,241.01	0.00	5,946.35	5,539.80	5,539.80	5,539.80	5,539.80	6,701.21	
01	001	3	1	2	1	F	029	02	C02	A001	000	A	00	33113	1	1	5		Servicios de Dictaminación.	11,267.65	0.00	11,267.65	11,267.65	0.00	0.00	0.00	0.00	0.00	0.00	11,267.65	
01	001	3	1	2	1	F	029	02	C02	A001	000	A	00	33301	1	1	5		Servicios de Desarrollo de Aplicaciones Informáticas.	34,028.76	0.00	34,028.76	34,028.76	0.00	34,028.76	0.00	0.00	0.00	0.00	34,028.76	
01	001	3	1	2	1	F	029	02	C02	A001	000	A	00	33303	1	1	5		Servicios Relacionados con Certificación de Procesos.	12,412.32	0.00	12,412.32	12,412.32	0.00	0.00	0.00	0.00	0.00	0.00	12,412.32	
01	001	3	1	2	1	F	029	02	C02	A001	000	A	00	33304	1	1	5		Servicios de Mantenimiento de Aplicaciones Informáticas.	14,245.07	0.00	14,245.07	14,245.07	0.00	0.00	0.00	0.00	0.00	0.00	14,245.07	
01	001	3	1	2	1	F	029	02	C02	A001	000	A	00	33602	1	1	5		Servicios de Apoyo Administrativo, Fotocopiado e Impresión.	173,368.96	0.00	173,368.96	173,368.96	0.00	42,474.00	42,474.00	42,474.00	27,939.21	27,939.21	130,894.96	
01	001	3	1	2	1	F	029	02	C02	A001	000	A	00	33603	1	1	5		Impresiones Oficiales.	68,087.94	0.00	68,087.94	68,087.94	0.00	16,969.60	0.00	0.00	0.00	0.00	68,087.94	
01	001	3	1	2	1	F	029	02	C02	A001	000	A	00	34701	1	1	5		Fletes y Maniobras.	3,145.90	0.00	3,145.90	3,145.90	0.00	0.00	0.00	0.00	0.00	0.00	3,145.90	
01	001	3	1	2	1	F	029	02	C02	A001	000	A	00	35106	1	1	5		Conservación y Mantenimiento Menor de Inmuebles.	43,848.03	0.00	43,848.03	43,848.03	0.00	0.00	0.00	0.00	0.00	0.00	43,848.03	
01	001	3	1	2	1	F	029	02	C02	A001	000	A	00	35201	1	1	5		Mantenimiento y Conservación de Mobiliario y Equipo de Administración.	2,935.66	0.00	2,935.66	2,935.66	0.00	0.00	0.00	0.00	0.00	0.00	2,935.66	
01	001	3	1	2	1	F	029	02	C02	A001	000	A	00	35301	1	1	5		Mantenimiento y Conservación de Bienes Informáticos.	2,339.43	0.00	2,339.43	2,339.43	0.00	0.00	0.00	0.00	0.00	0.00	2,339.43	
01	001	3	1	2	1	F	029	02	C02	A001	000	A	00	35501	1	1	5		Mantenimiento, Conservación y Reparación de Vehículos Terrestres, Aéreos, Marítimos, Lacustres y Fluviales.	28,495.81	0.00	28,495.81	28,495.81	0.00	1,345.01	0.00	0.00	0.00	0.00	28,495.81	
01	001	3	1	2	1	F	029	02	C02	A001	000	A	00	35701	1	1	5		Mantenimiento y Conservación de Maquinaria y Equipo.	6,424.19	0.00	6,424.19	6,424.19	0.00	0.00	0.00	0.00	0.00	0.00	6,424.19	
01	001	3	1	2	1	F	029	02	C02	A001	000	A	00	35801	1	1	5		Servicios de Lavandería, Limpieza, Higiene y Fumigación.	4,438.54	0.00	4,438.54	4,438.54	0.00	0.00	0.00	0.00	0.00	0.00	4,438.54	
01	001	3	1	2	1	F	029	02	C02	A001	000	A	00	37111	1	1	5		Pasajes Nacionales Aéreos.	54,189.04	0.00	54,189.04	54,189.04	0.00	0.00	0.00	0.00	0.00	0.00	54,189.04	
01	001	3	1	2	1	F	029	02	C02	A001	000	A	00	37211	1	1	5		Pasajes Nacionales Terrestres.	8,355.35	0.00	8,355.35	8,355.35	0.00	0.00	0.00	0.00	0.00	0.00	8,355.35	
01	001	3	1	2	1	F	029	02	C02	A001	000	A	00	37511	1	1	5		Viajes Nacionales.	338,644.49	0.00	338,644.49	338,644.49	0.00	50,759.16	58,000.39	58,000.39	58,000.39	58,000.39	280,564.10	
01	001	3	1	2	1	F	029	02	C02	A001	000	A	00	37902	1	1	5		Hospedaje.	43,232.87	0.00	43,232.87	43,232.87	0.00	10,618.51	0.00	0.00	0.00	0.00	43,232.87	
01	001	3	1	2	1	F	029	02	C02	A001	000	A	00	39202	1	1	5		Otros Impuestos y Derechos.	46,552.32	0.00	46,552.32	46,552.32	0.00	15,573.60	4,103.38	4,103.38	2,952.00	2,952.00	42,448.94	
01	001	3	1	2	1	F	029	02	C02	A001	000	A	1C	1000					Servicios Personales.	67,293,215.20	0.00	67,293,215.20	61,649,799.99	5,643,415.21	12,281,939.72	11,374,071.68	11,374,071.68	10,655,948.89	10,655,948.89	55,919,143.52	
01	001	3	1	2	1	F	029	02	C02	A001	000	A	1C	11304	1	1	5		Sueldo al Personal de Confianza.	1,587,838.28	0.00	1,587,838.28	0.00	1,587,838.28	0.00	0.00	0.00	0.00	0.00	1,587,838.28	
01	001	3	1	2	1	F	029	02	C02	A001	000	A	1C	11304	1	1	5		Sueldo al Personal de Confianza.	19,421,941.44	0.00	19,421,941.44	19,421,941.44	0.00	4,855,485.36	4,734,961.34	4,734,961.34	4,016,838.55	4,016,838.55	14,696,900.10	
01	001	3	1	2	1	F	029	02	C02	A001	000	A	1C	13201	1	1	5		Primas de Vacaciones y Dominical.	62,393.76	0.00	62,393.76	0.00	62,393.76	0.00	0.00	0.00	0.00	0.00	62,393.76	
01	001	3	1	2	1	F	029	02	C02	A001	000	A	1C	13201	1	1	5		Primas de Vacaciones y Dominical.	884,945.19	0.00	884,945.19	884,945.19	0.00	0.00	0.00	0.00	0.00	0.00	884,945.19	
01	001	3	1	2	1	F	029	02	C02	A001	000	A	1C	13202	1	1	5		Aguiñaldo o Gratificación de Fin de Año.	641,660.56	0.00	641,660.56	0.00	641,660.56	0.00	0.00	0.00	0.00	0.00	641,660.56	
01	001	3	1	2	1	F	029	02	C02	A001	000	A	1C	13202	1	1	5		Aguiñaldo o Gratificación de Fin de Año.	6,807,270.69	0.00	6,807,270.69	6,807,270.69	0.00	0.00	0.00	0.00	0.00	0.00	6,807,270.69	
01	001	3	1	2	1	F	029	02	C02	A001	000	A	1C	13420	1	1	5		Compensaciones por Servicios Especiales.	1,388,206.78	0.00	1,388,206.78	0.00	1,388,206.78	0.00	0.00	0.00	0.00	0.00	1,388,206.78	
01	001	3	1	2	1	F	029	02	C02	A001	000	A	1C	13420	1	1	5		Compensaciones por Servicios Especiales.	16,838,610.69	0.00	16,838,610.69	16,838,610.69	0.00	4,214,652.66	4,083,244.79	4,083,244.79	4,083,244.79	4,083,244.79	12,775,365.90	
01	001	3	1	2	1	F	029	02	C02	A001	000	A	1C	14103	1	1	5		Aportaciones al IMSS.	654,861.61	0.00	654,861.61	0.00	654,861.61	0.00	0.00	0.00	0.00	0.00	654,861.61	



GOBIERNO CONSTITUCIONAL DEL ESTADO DE CHIAPAS

SECRETARÍA DE HACIENDA

1 - No Etiquetado - Recursos Federales (Clasificación Administrativa)

SISTEMA PRESUPUESTARIO 2023

(PESOS)

CIERRE DE MARZO

EP-5

Página 3 de 3

viernes, 31 de marzo de 2023

2.1.1.2.1.090 Instituto de Capacitación y Vinculación Tecnológica del Estado de Chiapas

UR	URO	FI	FUN	SF	SSF	PS	PP	DA	AI	PT	NPIO	GA	COGC	GASTO	GTO	AG	TG	TR	FF	DESCRIPCIÓN	Presupuesto Aprobado	Modificación Neta	Presupuesto Modificado	Presupuesto Liberado	Presupuesto por Liberar	Presupuesto Ministrado	Presupuesto Comprometido	Presupuesto Devengado	Presupuesto Ejercido	Presupuesto Pagado	Subejercicio
01	001	3	1	2	1	F	029	02	C02	A001	000	A	1C	14103	1	1	5		Aportaciones al IMSS.	5,107,901.01	0.00	5,107,901.01	5,107,901.01	0.00	1,106,566.62	1,069,000.96	1,069,000.96	1,069,000.96	1,069,000.96	1,069,000.96	4,038,900.05
01	001	3	1	2	1	F	029	02	C02	A001	000	A	1C	14202	1	1	5		Aportaciones al INFONAVIT.	458,134.22	0.00	458,134.22	0.00	458,134.22	0.00	0.00	0.00	0.00	0.00	0.00	458,134.22
01	001	3	1	2	1	F	029	02	C02	A001	000	A	1C	14202	1	1	5		Aportaciones al INFONAVIT.	5,644,424.99	0.00	5,644,424.99	5,644,424.99	0.00	804,467.08	393,168.50	393,168.50	393,168.50	393,168.50	393,168.50	5,251,256.49
01	001	3	1	2	1	F	029	02	C02	A001	000	A	1C	15906	1	1	5		Previsión Social Múltiple.	679,320.00	0.00	679,320.00	0.00	679,320.00	0.00	0.00	0.00	0.00	0.00	0.00	679,320.00
01	001	3	1	2	1	F	029	02	C02	A001	000	A	1C	15906	1	1	5		Previsión Social Múltiple.	4,563,072.00	0.00	4,563,072.00	4,563,072.00	0.00	1,140,763.00	1,093,696.09	1,093,696.09	1,093,696.09	1,093,696.09	1,093,696.09	3,469,375.91
01	001	3	1	2	1	F	029	02	C02	A001	000	A	1C	17103	1	1	5		Incentivos al Personal.	171,000.00	0.00	171,000.00	0.00	171,000.00	0.00	0.00	0.00	0.00	0.00	0.00	171,000.00
01	001	3	1	2	1	F	029	02	C02	A001	000	A	1C	17103	1	1	5		Incentivos al Personal.	2,361,633.98	0.00	2,361,633.98	2,361,633.98	0.00	0.00	0.00	0.00	0.00	0.00	0.00	2,361,633.98
01	001	3	1	2	1	F	029	02	C02	A001	000	E	1E	1000					Servicios Personales.	17,329,250.80	0.00	17,329,250.80	14,634,791.47	2,694,459.33	3,658,697.91	3,658,697.91	0.00	0.00	0.00	0.00	2,694,459.33
01	001	3	1	2	1	F	029	02	C02	A001	000	E	1E	12101	1	1	5		Honorarios.	16,943,119.01	0.00	16,943,119.01	14,634,791.47	2,308,327.54	3,658,697.91	3,658,697.91	3,658,697.91	0.00	0.00	0.00	13,284,421.10
01	001	3	1	2	1	F	029	02	C02	A001	000	E	1E	12101	1	1	5		Honorarios.	386,131.79	0.00	386,131.79	0.00	386,131.79	0.00	0.00	0.00	0.00	0.00	0.00	386,131.79

Handwritten signature and scribbles in blue ink.





GOBIERNO CONSTITUCIONAL DEL ESTADO DE CHIAPAS

SECRETARÍA DE HACIENDA

2 - Etiquetado - Recursos Federales (Clasificación Administrativa)

SISTEMA PRESUPUESTARIO 2023

(PESOS)

CIERRE DE MARZO

EP-5

Página 1 de 2

viernes, 31 de marzo de 2023

2.1.1.2.1.090 Instituto de Capacitación y Vinculación Tecnológica del Estado de Chiapas

UR	URO	FI	RUN	SF	SSF	PS	PP	QA	AI	PT	MPIO	GA	COGC	GASTO	GTO	AG	TG	TR	FF	DESCRIPCIÓN	Presupuesto Aprobado	Modificación Neta	Presupuesto Modificado	Presupuesto Liberado	Presupuesto por Liberar	Presupuesto Ministrado	Presupuesto Comprometido	Presupuesto Devengado	Presupuesto Ejercido	Presupuesto Pagado	Subejercicio			
<b>Gran Total</b>																					123,481,238.00	0.00	123,481,238.00	120,018,746.69	3,462,491.31	25,308,921.23	23,270,760.81	23,270,760.81	16,378,918.29	16,378,918.29	100,210,477.19			
<b>Total</b>																					123,481,238.00	0.00	123,481,238.00	120,018,746.69	3,462,491.31	25,308,921.23	23,270,760.81	23,270,760.81	16,378,918.29	16,378,918.29	100,210,477.19			
<b>TOTAL FUENTE DE FINANCIAMIENTO</b>																					123,481,238.00	0.00	123,481,238.00	120,018,746.69	3,462,491.31	25,308,921.23	23,270,760.81	23,270,760.81	16,378,918.29	16,378,918.29	100,210,477.19			
TOTAL GLOBAL FUNCIÓN 1 Asuntos Económicos, Comerciales y Laborales en General																					123,481,238.00	0.00	123,481,238.00	120,018,746.69	3,462,491.31	25,308,921.23	23,270,760.81	23,270,760.81	16,378,918.29	16,378,918.29	100,210,477.19			
TOTAL GLOBAL SUBFUENTE DE FINANCIAMIENTO 5 Recursos del Ejercicio																					123,481,238.00	0.00	123,481,238.00	120,018,746.69	3,462,491.31	25,308,921.23	23,270,760.81	23,270,760.81	16,378,918.29	16,378,918.29	100,210,477.19			
<b>INSTITUCIONALES</b>																					123,481,238.00	0.00	123,481,238.00	120,018,746.69	3,462,491.31	25,308,921.23	23,270,760.81	23,270,760.81	16,378,918.29	16,378,918.29	100,210,477.19			
01	001	3	1	2	1	F	029	02	C02	A001	000	A	00	2000	Fomento a la Calidad del Sector Laboral del Estado.						123,481,238.00	0.00	123,481,238.00	120,018,746.69	3,462,491.31	25,308,921.23	23,270,760.81	23,270,760.81	16,378,918.29	16,378,918.29	100,210,477.19			
01	001	3	1	2	1	F	029	02	C02	A001	000	A	00	21101	1	2	5	Materiales y Suministros.						2,236,743.60	0.00	2,236,743.60	2,236,743.60	0.00	559,585.90	48,997.23	48,997.23	27,681.60	27,681.60	2,187,746.37
01	001	3	1	2	1	F	029	02	C02	A001	000	A	00	21401	1	2	5	Materiales y Útiles de Oficina.						568,065.60	0.00	568,065.60	568,065.60	0.00	183,844.00	67.00	67.00	0.00	0.00	567,998.60
01	001	3	1	2	1	F	029	02	C02	A001	000	A	00	21401	1	2	5	Materiales y Útiles Consumibles para el Procesamiento en Equipos y Bienes Informáticos.						325,688.00	0.00	325,688.00	325,688.00	0.00	105,017.34	1,916.40	1,916.40	1,916.40	1,916.40	323,771.60
01	001	3	1	2	1	F	029	02	C02	A001	000	A	00	21601	1	2	5	Material de Limpieza.						307,472.00	0.00	307,472.00	307,472.00	0.00	43,856.00	0.00	0.00	0.00	0.00	307,472.00
01	001	3	1	2	1	F	029	02	C02	A001	000	A	00	22111	1	2	5	Productos Alimenticios para Personas.						58,806.00	0.00	58,806.00	58,806.00	0.00	16,038.00	15,761.00	15,761.00	765.00	765.00	43,045.00
01	001	3	1	2	1	F	029	02	C02	A001	000	A	00	22301	1	2	5	Utensilios para el Servicio de Alimentación.						20,570.00	0.00	20,570.00	20,570.00	0.00	5,610.00	0.00	0.00	0.00	0.00	20,570.00
01	001	3	1	2	1	F	029	02	C02	A001	000	A	00	24601	1	2	5	Material Eléctrico y Electrónico.						31,790.00	0.00	31,790.00	31,790.00	0.00	8,670.00	5,492.41	5,492.41	5,457.10	5,457.10	26,297.59
01	001	3	1	2	1	F	029	02	C02	A001	000	A	00	24701	1	2	5	Artículos Metálicos para la Construcción.						1,243.00	0.00	1,243.00	1,243.00	0.00	1,243.00	874.77	874.77	874.77	874.77	368.23
01	001	3	1	2	1	F	029	02	C02	A001	000	A	00	24801	1	2	5	Materiales Complementarios.						41,194.00	0.00	41,194.00	41,194.00	0.00	11,232.00	8,616.36	8,616.36	7,145.18	7,145.18	32,567.64
01	001	3	1	2	1	F	029	02	C02	A001	000	A	00	24901	1	2	5	Otros Materiales y Artículos de Construcción y Reparación.						35,409.00	0.00	35,409.00	35,409.00	0.00	9,657.00	6,288.69	6,288.69	6,007.23	6,007.23	29,120.31
01	001	3	1	2	1	F	029	02	C02	A001	000	A	00	25201	1	2	5	Plaguicidas, Abonos y Fertilizantes.						5,412.00	0.00	5,412.00	5,412.00	0.00	1,476.00	0.00	0.00	0.00	0.00	5,412.00
01	001	3	1	2	1	F	029	02	C02	A001	000	A	00	25401	1	2	5	Materiales, Accesorios y Suministros Médicos.						214,148.00	0.00	214,148.00	214,148.00	0.00	58,404.00	0.00	0.00	0.00	0.00	214,148.00
01	001	3	1	2	1	F	029	02	C02	A001	000	A	00	25601	1	2	5	Fibras Sintéticas, Hules, Plásticos y Derivados.						638.00	0.00	638.00	638.00	0.00	638.00	0.00	0.00	0.00	0.00	638.00
01	001	3	1	2	1	F	029	02	C02	A001	000	A	00	25901	1	2	5	Otros Productos Químicos.						372,405.00	0.00	372,405.00	372,405.00	0.00	43,371.56	0.00	0.00	0.00	0.00	372,405.00
01	001	3	1	2	1	F	029	02	C02	A001	000	A	00	26111	1	2	5	Combustibles.						148,588.00	0.00	148,588.00	148,588.00	0.00	40,524.00	0.00	0.00	0.00	0.00	148,588.00
01	001	3	1	2	1	F	029	02	C02	A001	000	A	00	26112	1	2	5	Lubricantes y Aditivos.						2,024.00	0.00	2,024.00	2,024.00	0.00	552.00	0.00	0.00	0.00	0.00	2,024.00
01	001	3	1	2	1	F	029	02	C02	A001	000	A	00	27201	1	2	5	Prendas de Protección Personal.						17,897.00	0.00	17,897.00	17,897.00	0.00	4,881.00	2,975.00	2,975.00	0.00	0.00	14,922.00
01	001	3	1	2	1	F	029	02	C02	A001	000	A	00	29101	1	2	5	Herramientas Menores.						12,826.00	0.00	12,826.00	12,826.00	0.00	3,498.00	843.36	843.36	789.70	789.70	11,982.64
01	001	3	1	2	1	F	029	02	C02	A001	000	A	00	29201	1	2	5	Refacciones y Accesorios Menores de Edificios.						935.00	0.00	935.00	935.00	0.00	935.00	467.46	467.46	467.46	467.46	467.54
01	001	3	1	2	1	F	029	02	C02	A001	000	A	00	29401	1	2	5	Refacciones y Accesorios para Equipo de Cómputo y Telecomunicaciones.						34,045.00	0.00	34,045.00	34,045.00	0.00	9,285.00	638.00	638.00	0.00	0.00	33,407.00
01	001	3	1	2	1	F	029	02	C02	A001	000	A	00	29601	1	2	5	Refacciones y Accesorios Menores de Equipo de Transporte.						37,323.00	0.00	37,323.00	37,323.00	0.00	10,179.00	5,056.78	5,056.78	4,258.78	4,258.78	32,262.22
01	001	3	1	2	1	F	029	02	C02	A001	000	A	00	29801	1	2	5	Refacciones y Accesorios Menores de Maquinaria y Otros Equipos.						275.00	0.00	275.00	275.00	0.00	275.00	0.00	0.00	0.00	0.00	275.00
01	001	3	1	2	1	F	029	02	C02	A001	000	A	00	3000	Servicios Generales.						3,352,970.40	0.00	3,352,970.40	3,352,970.40	0.00	838,778.85	672,609.11	672,609.11	367,313.25	367,313.25	2,680,361.29			
01	001	3	1	2	1	F	029	02	C02	A001	000	A	00	31101	1	2	5	Servicio de Energía Eléctrica.						640,183.40	0.00	640,183.40	640,183.40	0.00	113,250.00	111,959.00	111,959.00	92,961.00	92,961.00	528,224.40
01	001	3	1	2	1	F	029	02	C02	A001	000	A	00	31201	1	2	5	Servicio de Gas.						19,554.00	0.00	19,554.00	19,554.00	0.00	5,700.00	2,924.08	2,924.08	0.00	0.00	16,589.92
01	001	3	1	2	1	F	029	02	C02	A001	000	A	00	31301	1	2	5	Servicio de Agua.						44,429.00	0.00	44,429.00	44,429.00	0.00	8,500.00	7,282.07	7,282.07	6,702.07	6,702.07	37,146.93



GOBIERNO CONSTITUCIONAL DEL ESTADO DE CHIAPAS

SECRETARÍA DE HACIENDA

2 - Etiquetado - Recursos Federales (Clasificación Administrativa)

SISTEMA PRESUPUESTARIO 2023

(PESOS)

CIERRE DE MARZO

EP-5

Página 2 de 2

viernes, 31 de marzo de 2023

2.1.1.2.1.090 Instituto de Capacitación y Vinculación Tecnológica del Estado de Chiapas

UR	URO	FI	FUN	SF	SSF	PS	PP	DA	AI	PT	MPIO	GA	COGC	GASTO	GTO	AG	TG	TR	FF	DESCRIPCIÓN	Presupuesto Aprobado	Modificación Neta	Presupuesto Modificado	Presupuesto Liberado	Presupuesto por Liberar	Presupuesto Ministrado	Presupuesto Comprometido	Presupuesto Devengado	Presupuesto Ejercido	Presupuesto Pagado	Subejercicio
01	001	3	1	2	1	F	029	02	C02	A001	000	A	00	31401	1	2	5			Servicio Telefónico Convencional.	18,711.00	0.00	18,711.00	18,711.00	0.00	7,400.00	6,288.30	6,288.30	3,144.15	3,144.15	12,422.70
01	001	3	1	2	1	F	029	02	C02	A001	000	A	00	31603	1	2	5			Servicios de Internet.	181,753.00	0.00	181,753.00	181,753.00	0.00	44,000.00	31,813.00	31,813.00	25,756.00	25,756.00	149,940.00
01	001	3	1	2	1	F	029	02	C02	A001	000	A	00	31801	1	2	5			Servicio Postal.	2,706.00	0.00	2,706.00	2,706.00	0.00	800.00	690.00	690.00	0.00	0.00	2,016.00
01	001	3	1	2	1	F	029	02	C02	A001	000	A	00	32201	1	2	5			Arrendamiento de Edificios y Locales.	1,166,704.00	0.00	1,166,704.00	1,166,704.00	0.00	273,862.88	273,759.13	273,759.13	96,670.43	96,670.43	892,944.87
01	001	3	1	2	1	F	029	02	C02	A001	000	A	00	33113	1	2	5			Servicios de Dictaminación.	22,209.00	0.00	22,209.00	22,209.00	0.00	0.00	0.00	0.00	0.00	0.00	22,209.00
01	001	3	1	2	1	F	029	02	C02	A001	000	A	00	33303	1	2	5			Servicios Relacionados con Certificación de Procesos.	24,486.00	0.00	24,486.00	24,486.00	0.00	0.00	0.00	0.00	0.00	0.00	24,486.00
01	001	3	1	2	1	F	029	02	C02	A001	000	A	00	33304	1	2	5			Servicios de Mantenimiento de Aplicaciones Informáticas.	25,377.00	0.00	25,377.00	25,377.00	0.00	0.00	0.00	0.00	0.00	0.00	25,377.00
01	001	3	1	2	1	F	029	02	C02	A001	000	A	00	33602	1	2	5			Servicios de Apoyo Administrativo, Fotocopiado e Impresión.	458,755.00	0.00	458,755.00	458,755.00	0.00	112,355.00	112,355.00	112,355.00	60,530.63	60,530.63	346,400.00
01	001	3	1	2	1	F	029	02	C02	A001	000	A	00	33603	1	2	5			Impresiones Oficiales.	303,515.00	0.00	303,515.00	303,515.00	0.00	99,962.97	9,932.01	9,932.01	4,374.45	4,374.45	373,882.99
01	001	3	1	2	1	F	029	02	C02	A001	000	A	00	34501	1	2	5			Seguro de Bienes Patrimoniales.	110,275.00	0.00	110,275.00	110,275.00	0.00	103,000.00	99,574.52	99,574.52	77,174.52	77,174.52	10,700.48
01	001	3	1	2	1	F	029	02	C02	A001	000	A	00	34701	1	2	5			Fletes y Mariobras.	25,058.00	0.00	25,058.00	25,058.00	0.00	0.00	0.00	0.00	0.00	0.00	25,058.00
01	001	3	1	2	1	F	029	02	C02	A001	000	A	00	35106	1	2	5			Conservación y Mantenimiento Menor de Inmuebles.	67,815.00	0.00	67,815.00	67,815.00	0.00	42,000.00	0.00	0.00	0.00	0.00	67,815.00
01	001	3	1	2	1	F	029	02	C02	A001	000	A	00	35201	1	2	5			Mantenimiento y Conservación de Mobiliario y Equipo de Administración.	9,625.00	0.00	9,625.00	9,625.00	0.00	6,000.00	0.00	0.00	0.00	0.00	9,625.00
01	001	3	1	2	1	F	029	02	C02	A001	000	A	00	35301	1	2	5			Mantenimiento y Conservación de Bienes Informáticos.	2,112.00	0.00	2,112.00	2,112.00	0.00	0.00	0.00	0.00	0.00	0.00	2,112.00
01	001	3	1	2	1	F	029	02	C02	A001	000	A	00	35501	1	2	5			Mantenimiento, Conservación y Reparación de Vehículos Terrestres, Aéreos, Marítimos, Lacustres y Fluviales.	65,252.00	0.00	65,252.00	65,252.00	0.00	0.00	0.00	0.00	0.00	0.00	65,252.00
01	001	3	1	2	1	F	029	02	C02	A001	000	A	00	35701	1	2	5			Mantenimiento y Conservación de Maquinaria y Equipo.	7,689.00	0.00	7,689.00	7,689.00	0.00	0.00	0.00	0.00	0.00	0.00	7,689.00
01	001	3	1	2	1	F	029	02	C02	A001	000	A	00	35801	1	2	5			Servicios de Lavandería, Limpieza, Higiene y Fumigación.	15,565.00	0.00	15,565.00	15,565.00	0.00	15,565.00	14,532.00	14,532.00	0.00	0.00	1,033.00
01	001	3	1	2	1	F	029	02	C02	A001	000	A	00	36103	1	2	5			Otros Gastos de Difusión e Información.	2,783.00	0.00	2,783.00	2,783.00	0.00	2,783.00	1,500.00	1,500.00	0.00	0.00	1,283.00
01	001	3	1	2	1	F	029	02	C02	A001	000	A	00	37111	1	2	5			Pasajes Nacionales Aéreos.	5,885.00	0.00	5,885.00	5,885.00	0.00	0.00	0.00	0.00	0.00	0.00	5,885.00
01	001	3	1	2	1	F	029	02	C02	A001	000	A	00	39202	1	2	5			Otros Impuestos y Derechos.	52,569.00	0.00	52,569.00	52,569.00	0.00	3,600.00	0.00	0.00	0.00	0.00	52,569.00
01	001	3	1	2	1	F	029	02	C02	A001	000	A	1C	1000						Servicios Personales.	92,474,699.97	0.00	92,474,699.97	92,474,699.97	0.00	18,422,909.60	17,061,107.59	17,061,107.59	15,983,923.44	15,983,923.44	75,413,532.38
01	001	3	1	2	1	F	029	02	C02	A001	000	A	1C	11304	1	2	5			Sueldo al Personal de Confianza.	29,132,912.16	0.00	29,132,912.16	29,132,912.16	0.00	7,283,228.04	7,102,442.03	7,102,442.03	6,025,257.88	6,025,257.88	22,030,470.13
01	001	3	1	2	1	F	029	02	C02	A001	000	A	1C	13201	1	2	5			Primas de Vacaciones y Dominical.	1,327,417.78	0.00	1,327,417.78	1,327,417.78	0.00	0.00	0.00	0.00	0.00	0.00	1,327,417.78
01	001	3	1	2	1	F	029	02	C02	A001	000	A	1C	13202	1	2	5			Agüinaldo o Gratificación de Fin de Año.	10,210,906.03	0.00	10,210,906.03	10,210,906.03	0.00	0.00	0.00	0.00	0.00	0.00	10,210,906.03
01	001	3	1	2	1	F	029	02	C02	A001	000	A	1C	13420	1	2	5			Compensaciones por Servicios Especiales.	25,287,916.03	0.00	25,287,916.03	25,287,916.03	0.00	6,321,979.02	6,124,867.25	6,124,867.25	6,124,867.25	6,124,867.25	19,163,048.78
01	001	3	1	2	1	F	029	02	C02	A001	000	A	1C	14103	1	2	5			Aportaciones al IMSS.	7,661,851.51	0.00	7,661,851.51	7,661,851.51	0.00	1,779,849.83	1,603,501.43	1,603,501.43	1,603,501.43	1,603,501.43	6,058,350.08
01	001	3	1	2	1	F	029	02	C02	A001	000	A	1C	14202	1	2	5			Aportaciones al INFONAVIT.	8,466,637.48	0.00	8,466,637.48	8,466,637.48	0.00	1,326,700.81	589,752.74	589,752.74	589,752.74	589,752.74	7,876,884.74
01	001	3	1	2	1	F	029	02	C02	A001	000	A	1C	15906	1	2	5			Previsión Social Múltiple.	6,844,608.00	0.00	6,844,608.00	6,844,608.00	0.00	1,711,152.00	1,640,544.14	1,640,544.14	1,640,544.14	1,640,544.14	5,204,063.86
01	001	3	1	2	1	F	029	02	C02	A001	000	A	1C	17103	1	2	5			Incentivos al Personal.	3,542,450.98	0.00	3,542,450.98	3,542,450.98	0.00	0.00	0.00	0.00	0.00	0.00	3,542,450.98
01	001	3	1	2	1	F	029	02	C02	A001	000	E	1E	1000						Servicios Personales.	25,414,679.03	0.00	25,414,679.03	21,952,187.72	3,462,491.31	5,488,046.88	5,488,046.88	5,488,046.88	0.00	0.00	19,926,632.13
01	001	3	1	2	1	F	029	02	C02	A001	000	E	1E	12101	1	2	5			Honorarios.	25,414,679.03	0.00	25,414,679.03	21,952,187.72	3,462,491.31	5,488,046.88	5,488,046.88	5,488,046.88	0.00	0.00	19,926,632.13
01	001	3	1	2	1	F	029	02	C02	A001	001	A	00	3000						Servicios Generales.	2,145.00	0.00	2,145.00	2,145.00	0.00	0.00	0.00	0.00	0.00	0.00	2,145.00
01	001	3	1	2	1	F	029	02	C02	A001	001	A	00	38101	1	2	5			Gastos de Ceremonial.	2,145.00	0.00	2,145.00	2,145.00	0.00	0.00	0.00	0.00	0.00	0.00	2,145.00



GOBIERNO CONSTITUCIONAL DEL ESTADO DE CHIAPAS

SECRETARÍA DE HACIENDA

Resumen Tipo de Gasto y Partida  
SISTEMA PRESUPUESTARIO 2023

(PESOS)

CIERRE DE MARZO

2.1.1.2.1.090 Instituto de Capacitación y Vinculación Tecnológica del Estado de Chiapas

viernes, 31 de marzo de 2023

TIPO GASTO / CAPÍTULO /CONCEPTOS /PARTIDAS	DESCRIPCIÓN	Presupuesto Aprobado	Modificación Neta	Presupuesto Modificado	Presupuesto Liberado	Presupuesto por Liberar	Presupuesto Ministrado	Presupuesto Comprometido	Presupuesto Devengado	Presupuesto Ejercido	Presupuesto Pagado	Subejercicio
<b>Gran Total</b>		211,831,610.00	0.00	211,831,610.00	200,031,244.15	11,800,365.85	42,169,850.93	38,806,288.16	38,806,288.16	27,471,119.92	27,471,119.92	173,025,221.81
<b>Total Institucional</b>		211,831,610.00	0.00	211,831,610.00	200,031,244.15	11,800,365.85	42,169,850.93	38,806,288.16	38,806,288.16	27,471,119.92	27,471,119.92	173,025,221.81
<b>Total Inversión</b>		0.00	0.00	0.00	0.00	0.00	0.00	0.00	0.00	0.00	0.00	0.00
<b>Total Institucional</b>		211,831,610.00	0.00	211,831,610.00	200,031,244.15	11,800,365.85	42,169,850.93	38,806,288.16	38,806,288.16	27,471,119.92	27,471,119.92	173,025,221.81
<b>Inversión</b>		0.00	0.00	0.00	0.00	0.00	0.00	0.00	0.00	0.00	0.00	0.00
<b>1 Gasto Común</b>		211,831,610.00	0.00	211,831,610.00	200,031,244.15	11,800,365.85	42,169,850.93	38,806,288.16	38,806,288.16	27,471,119.92	27,471,119.92	173,025,221.81
<b>1000 Servicios Personales.</b>		202,511,840.00	0.00	202,511,840.00	192,711,499.15	11,800,365.85	39,851,924.11	37,581,924.06	37,581,924.06	26,639,872.37	26,639,872.37	164,928,920.94
<b>1100 Remuneraciones al Personal de Carácter Permanente.</b>		50,142,691.68	0.00	50,142,691.68	48,554,853.60	1,587,838.29	12,130,713.40	11,837,403.37	11,837,403.37	10,042,096.43	10,042,096.43	38,305,288.51
<b>113 Sueldos Base al Personal Permanente.</b>		50,142,691.68	0.00	50,142,691.68	48,554,853.60	1,587,838.29	12,130,713.40	11,837,403.37	11,837,403.37	10,042,096.43	10,042,096.43	38,305,288.51
<b>11304 Sueldo al Personal de Confianza.</b>		50,142,691.68	0.00	50,142,691.68	48,554,853.60	1,587,838.29	12,130,713.40	11,837,403.37	11,837,403.37	10,042,096.43	10,042,096.43	38,305,288.51
<b>1200 Remuneraciones al Personal de Carácter Transitorio.</b>		42,743,929.83	0.00	42,743,929.83	36,586,979.19	6,156,950.64	9,146,744.79	9,146,744.79	9,146,744.79	0.00	0.00	33,597,165.04
<b>121 Honorarios Asimilables a Salarios.</b>		42,743,929.83	0.00	42,743,929.83	36,586,979.19	6,156,950.64	9,146,744.79	9,146,744.79	9,146,744.79	0.00	0.00	33,597,165.04
<b>12101 Honorarios.</b>		42,743,929.83	0.00	42,743,929.83	36,586,979.19	6,156,950.64	9,146,744.79	9,146,744.79	9,146,744.79	0.00	0.00	33,597,165.04
<b>1300 Remuneraciones Adicionales y Especiales.</b>		63,469,327.51	0.00	63,469,327.51	61,377,066.41	2,092,261.10	10,536,631.68	10,208,112.04	10,208,112.04	10,208,112.04	10,208,112.04	53,264,215.47
<b>132 Primas de Vacaciones, Dominical y Gratificación de Fin de Año.</b>		19,934,594.01	0.00	19,934,594.01	19,230,539.69	704,054.32	0.00	0.00	0.00	0.00	0.00	19,934,594.01
<b>13201 Primas de Vacaciones y Dominical.</b>		2,274,756.73	0.00	2,274,756.73	2,212,362.97	62,393.76	0.00	0.00	0.00	0.00	0.00	2,274,756.73
<b>13202 Aguinaldo o Gratificación de Fin de Año.</b>		17,659,837.28	0.00	17,659,837.28	17,018,176.72	641,660.56	0.00	0.00	0.00	0.00	0.00	17,659,837.28
<b>134 Compensaciones.</b>		43,534,733.50	0.00	43,534,733.50	42,146,526.72	1,388,206.78	10,536,631.68	10,208,112.04	10,208,112.04	10,208,112.04	10,208,112.04	33,286,621.46
<b>13420 Compensaciones por Servicios Especiales.</b>		43,534,733.50	0.00	43,534,733.50	42,146,526.72	1,388,206.78	10,536,631.68	10,208,112.04	10,208,112.04	10,208,112.04	10,208,112.04	33,286,621.46
<b>1400 Seguridad Social.</b>		22,993,819.62	0.00	22,993,819.62	26,800,814.99	-1,112,995.82	5,377,584.24	5,655,423.63	5,655,423.63	5,655,423.63	5,655,423.63	24,338,387.19
<b>141 Aportaciones de Seguridad Social.</b>		13,424,614.13	0.00	13,424,614.13	12,769,752.52	654,861.61	2,966,416.55	2,672,502.39	2,672,502.39	2,672,502.39	2,672,502.39	10,752,111.74
<b>14103 Aportaciones al INSS.</b>		13,424,614.13	0.00	13,424,614.13	12,769,752.52	654,861.61	2,966,416.55	2,672,502.39	2,672,502.39	2,672,502.39	2,672,502.39	10,752,111.74
<b>142 Aportaciones a Fondos de Vivienda.</b>		14,569,196.69	0.00	14,569,196.69	14,111,062.47	458,134.22	2,211,167.69	2,982,921.24	2,982,921.24	2,982,921.24	2,982,921.24	13,586,275.45
<b>14202 Aportaciones al INFONAVIT.</b>		14,569,196.69	0.00	14,569,196.69	14,111,062.47	458,134.22	2,211,167.69	2,982,921.24	2,982,921.24	2,982,921.24	2,982,921.24	13,586,275.45
<b>1500 Otras Prestaciones Sociales y Económicas.</b>		12,087,000.00	0.00	12,087,000.00	11,407,600.00	679,400.00	2,851,000.00	2,734,240.23	2,734,240.23	2,734,240.23	2,734,240.23	9,352,759.77
<b>159 Otras Prestaciones Sociales y Económicas.</b>		12,087,000.00	0.00	12,087,000.00	11,407,600.00	679,400.00	2,851,000.00	2,734,240.23	2,734,240.23	2,734,240.23	2,734,240.23	9,352,759.77
<b>15906 Previsión Social Múltiple.</b>		12,087,000.00	0.00	12,087,000.00	11,407,600.00	679,400.00	2,851,000.00	2,734,240.23	2,734,240.23	2,734,240.23	2,734,240.23	9,352,759.77
<b>1700 Pago de Estímulos a Servidores Públicos.</b>		6,075,084.96	0.00	6,075,084.96	5,904,084.96	171,000.00	0.00	0.00	0.00	0.00	0.00	6,075,084.96
<b>171 Estímulos.</b>		6,075,084.96	0.00	6,075,084.96	5,904,084.96	171,000.00	0.00	0.00	0.00	0.00	0.00	6,075,084.96
<b>17103 Incentivos al Personal.</b>		6,075,084.96	0.00	6,075,084.96	5,904,084.96	171,000.00	0.00	0.00	0.00	0.00	0.00	6,075,084.96
<b>2000 Materiales y Suministros.</b>		3,227,960.00	0.00	3,227,960.00	3,227,960.00	0.00	994,940.07	182,181.12	182,181.12	134,020.51	134,020.51	3,543,724.88
<b>2100 Materiales de Administración, Emisión de Documentos y Artículos Oficiales.</b>		1,875,994.00	0.00	1,875,994.00	1,875,994.00	0.00	48,648.34	3,028.90	3,028.90	1,916.46	1,916.46	1,754,925.10
<b>211 Materiales, Útiles y Equipos Menores de Oficina.</b>		794,339.00	0.00	794,339.00	794,339.00	0.00	243,844.00	143.00	143.00	0.00	0.00	794,196.00
<b>21101 Materiales y Útiles de Oficina.</b>		794,339.00	0.00	794,339.00	794,339.00	0.00	243,844.00	143.00	143.00	0.00	0.00	794,196.00





GOBIERNO CONSTITUCIONAL DEL ESTADO DE CHIAPAS

SECRETARÍA DE HACIENDA

Resumen Tipo de Gasto y Partida  
SISTEMA PRESUPUESTARIO 2023

(PESOS)

CIERRE DE MARZO

2.1.1.2.1.090 Instituto de Capacitación y Vinculación Tecnológica del Estado de Chiapas

viernes, 31 de marzo de 2023

TIPO GASTO / CAPÍTULOS /CONCEPTOS /PARTIDAS	DESCRIPCIÓN	Presupuesto Aprobado	Modificación Neta	Presupuesto Modificado	Presupuesto Liberado	Presupuesto por Liberar	Presupuesto Ministrado	Presupuesto Comprometido	Presupuesto Devengado	Presupuesto Ejercido	Presupuesto Pagado	Subejercicio
214	Materiales, Útiles y Equipos Menores de Tecnologías de la Información y Comunicaciones.	444,211.00	0.00	444,211.00	444,211.00	0.00	114,617.34	1,956.40	1,956.40	1,956.40	1,956.40	402,294.60
21401	Materiales y Útiles Consumibles para el Procesamiento en Equipos y Bienes Informáticos.	444,211.00	0.00	444,211.00	444,211.00	0.00	114,617.34	1,956.40	1,956.40	1,956.40	1,956.40	402,294.60
216	Material de Limpieza.	519,404.00	0.00	519,404.00	519,404.00	0.00	120,708.00	969.50	969.50	0.00	0.00	518,434.50
21601	Material de Limpieza.	519,404.00	0.00	519,404.00	519,404.00	0.00	120,708.00	969.50	969.50	0.00	0.00	518,434.50
2200	Alimentos y Utensilios.	154,496.00	0.00	154,496.00	154,496.00	0.00	44,649.00	29,407.17	29,407.17	7,213.00	7,213.00	125,079.83
221	Productos Alimenticios para Personas.	124,148.00	0.00	124,148.00	124,148.00	0.00	32,530.00	29,309.50	29,309.50	7,213.00	7,213.00	94,837.50
22111	Productos Alimenticios para Personas.	124,148.00	0.00	124,148.00	124,148.00	0.00	32,530.00	29,309.50	29,309.50	7,213.00	7,213.00	94,837.50
223	Utensilios para el Servicio de Alimentación.	30,338.00	0.00	30,338.00	30,338.00	0.00	12,119.00	66.67	66.67	0.00	0.00	30,251.33
22301	Utensilios para el Servicio de Alimentación.	30,338.00	0.00	30,338.00	30,338.00	0.00	12,119.00	66.67	66.67	0.00	0.00	30,251.33
2400	Materiales y Artículos de Construcción y de Reparación.	208,881.00	0.00	208,881.00	208,881.00	0.00	56,657.00	40,909.95	40,909.95	24,769.67	24,769.67	167,971.05
246	Material Eléctrico y Electrónico.	62,865.00	0.00	62,865.00	62,865.00	0.00	15,670.00	8,433.96	8,433.96	8,399.65	8,399.65	54,431.04
24601	Material Eléctrico y Electrónico.	62,865.00	0.00	62,865.00	62,865.00	0.00	15,670.00	8,433.96	8,433.96	8,399.65	8,399.65	54,431.04
247	Artículos Metálicos para la Construcción.	1,331.00	0.00	1,331.00	1,331.00	0.00	1,331.00	924.86	924.86	924.86	924.86	406.14
24701	Artículos Metálicos para la Construcción.	1,331.00	0.00	1,331.00	1,331.00	0.00	1,331.00	924.86	924.86	924.86	924.86	406.14
249	Materiales Complementarios.	107,109.00	0.00	107,109.00	107,109.00	0.00	27,232.00	23,192.39	23,192.39	7,403.99	7,403.99	83,916.61
24901	Materiales Complementarios.	107,109.00	0.00	107,109.00	107,109.00	0.00	27,232.00	23,192.39	23,192.39	7,403.99	7,403.99	83,916.61
249	Otros Materiales y Artículos de Construcción y Reparación.	37,576.00	0.00	37,576.00	37,576.00	0.00	11,624.00	8,388.74	8,388.74	8,026.17	8,026.17	29,217.26
24901	Otros Materiales y Artículos de Construcción y Reparación.	37,576.00	0.00	37,576.00	37,576.00	0.00	11,624.00	8,388.74	8,388.74	8,026.17	8,026.17	29,217.26
2500	Productos Químicos, Farmacológicos y de Laboratorio.	926,453.00	0.00	926,453.00	926,453.00	0.00	197,277.56	0.00	0.00	0.00	0.00	926,453.00
252	Fertilizantes, Pesticidas y Otros Agroquímicos.	7,966.00	0.00	7,966.00	7,966.00	0.00	1,456.00	0.00	0.00	0.00	0.00	7,966.00
25201	Plaguicidas, Abonos y Fertilizantes.	7,966.00	0.00	7,966.00	7,966.00	0.00	1,456.00	0.00	0.00	0.00	0.00	7,966.00
254	Materiales, Accesorios y Suministros Médicos.	333,773.00	0.00	333,773.00	333,773.00	0.00	88,311.00	0.00	0.00	0.00	0.00	333,773.00
25401	Materiales, Accesorios y Suministros Médicos.	333,773.00	0.00	333,773.00	333,773.00	0.00	88,311.00	0.00	0.00	0.00	0.00	333,773.00
256	Fibras Sintéticas, Hules, Plásticos y Derivados.	1,397.00	0.00	1,397.00	1,397.00	0.00	1,397.00	0.00	0.00	0.00	0.00	1,397.00
25601	Fibras Sintéticas, Hules, Plásticos y Derivados.	1,397.00	0.00	1,397.00	1,397.00	0.00	1,397.00	0.00	0.00	0.00	0.00	1,397.00
259	Otros Productos Químicos.	503,297.00	0.00	503,297.00	503,297.00	0.00	96,093.56	0.00	0.00	0.00	0.00	503,297.00
25901	Otros Productos Químicos.	503,297.00	0.00	503,297.00	503,297.00	0.00	96,093.56	0.00	0.00	0.00	0.00	503,297.00
2600	Combustibles, Lubricantes y Aditivos.	534,547.00	0.00	534,547.00	534,547.00	0.00	148,124.17	94,397.90	94,397.90	93,897.90	93,897.90	440,149.10
261	Combustibles, Lubricantes y Aditivos.	534,547.00	0.00	534,547.00	534,547.00	0.00	148,124.17	94,397.90	94,397.90	93,897.90	93,897.90	440,149.10
26111	Combustibles.	532,488.00	0.00	532,488.00	532,488.00	0.00	145,517.17	94,397.90	94,397.90	93,897.90	93,897.90	438,000.10
26112	Lubricantes y Aditivos.	2,059.00	0.00	2,059.00	2,059.00	0.00	697.00	0.00	0.00	0.00	0.00	2,059.00
2700	Vestuario, Blancos, Prendas de Protección y Artículos Deportivos.	25,311.00	0.00	25,311.00	25,311.00	0.00	6,081.00	3,825.00	3,825.00	0.00	0.00	21,486.00
272	Prendas de Seguridad y Protección Personal.	25,311.00	0.00	25,311.00	25,311.00	0.00	6,081.00	3,825.00	3,825.00	0.00	0.00	21,486.00
27201	Prendas de Protección Personal.	25,311.00	0.00	25,311.00	25,311.00	0.00	6,081.00	3,825.00	3,825.00	0.00	0.00	21,486.00
2900	Herramientas, Refacciones y Accesorios Menores.	120,274.00	0.00	120,274.00	120,274.00	0.00	36,112.00	10,612.20	10,612.20	6,223.54	6,223.54	109,661.00



GOBIERNO CONSTITUCIONAL DEL ESTADO DE CHIAPAS

SECRETARÍA DE HACIENDA

Resumen Tipo de Gasto y Partida  
SISTEMA PRESUPUESTARIO 2023

(PESOS)

CIERRE DE MARZO

EP-08

Página 3 de 5

2.1.1.2.1.090 Instituto de Capacitación y Vinculación Tecnológica del Estado de Chiapas

viernes, 31 de marzo de 2023

TIPO GASTO / CAPÍTULOS /CONCEPTOS /PARTIDAS	DESCRIPCIÓN	Presupuesto Aprobado	Modificación Neta	Presupuesto Modificado	Presupuesto Liberado	Presupuesto por Liberar	Presupuesto Ministrado	Presupuesto Comprometido	Presupuesto Devengado	Presupuesto Ejercido	Presupuesto Pagado	Subejercicio
291	Herramientas Menores.	19,701.00	0.00	19,701.00	19,701.00	0.00	7,899.00	3,742.36	3,742.36	789.70	789.70	15,950.64
29101	Herramientas Menores.	19,701.00	0.00	19,701.00	19,701.00	0.00	7,899.00	3,742.36	3,742.36	789.70	789.70	15,950.64
292	Refacciones y Accesorios Menores de Edificios.	5,500.00	0.00	5,500.00	5,500.00	0.00	995.00	467.46	467.46	467.46	467.46	5,130.54
29201	Refacciones y Accesorios Menores de Edificios.	5,500.00	0.00	5,500.00	5,500.00	0.00	995.00	467.46	467.46	467.46	467.46	5,130.54
294	Refacciones y Accesorios Menores de Equipo de Cómputo y Tecnologías de la Información.	48,510.01	0.00	48,510.01	48,510.01	0.00	12,911.01	1,345.40	1,345.40	707.60	707.60	47,164.41
29401	Refacciones y Accesorios para Equipo de Cómputo y Telecomunicaciones.	48,510.01	0.00	48,510.01	48,510.01	0.00	12,911.01	1,345.40	1,345.40	707.60	707.60	47,164.41
296	Refacciones y Accesorios Menores de Equipo de Transporte.	45,040.00	0.00	45,040.00	45,040.00	0.00	13,741.00	5,056.76	5,056.76	4,259.76	4,259.76	40,791.22
29601	Refacciones y Accesorios Menores de Equipo de Transporte.	45,040.00	0.00	45,040.00	45,040.00	0.00	13,741.00	5,056.76	5,056.76	4,259.76	4,259.76	40,791.22
298	Refacciones y Accesorios Menores de Maquinaria y Otros Equipos.	626.99	0.00	626.99	626.99	0.00	626.99	0.00	0.00	0.00	0.00	626.99
29801	Refacciones y Accesorios Menores de Maquinaria y Otros Equipos.	626.99	0.00	626.99	626.99	0.00	626.99	0.00	0.00	0.00	0.00	626.99
300	Servicios Generales:	5,591,859.00	0.00	5,591,859.00	5,591,859.00	0.00	1,363,307.75	1,042,102.98	1,042,102.98	697,227.08	697,227.08	4,549,630.02
3100	Servicios Básicos.	1,555,321.02	0.00	1,555,321.02	1,555,321.02	0.00	286,094.00	260,054.22	260,054.22	222,254.43	222,254.43	1,294,466.60
311	Energía Eléctrica.	1,124,000.00	0.00	1,124,000.00	1,124,000.00	0.00	174,204.00	171,640.00	171,640.00	152,040.00	152,040.00	952,199.00
31101	Servicio de Energía Eléctrica.	1,124,000.00	0.00	1,124,000.00	1,124,000.00	0.00	174,204.00	171,640.00	171,640.00	152,040.00	152,040.00	952,199.00
312	Gas.	34,617.01	0.00	34,617.01	34,617.01	0.00	9,200.00	6,401.04	6,401.04	240.56	240.56	28,215.97
31201	Servicio de Gas.	34,617.01	0.00	34,617.01	34,617.01	0.00	9,200.00	6,401.04	6,401.04	240.56	240.56	28,215.97
313	Agua.	76,625.99	0.00	76,625.99	76,625.99	0.00	15,500.00	9,734.57	9,734.57	8,145.57	8,145.57	66,691.42
31301	Servicio de Agua.	76,625.99	0.00	76,625.99	76,625.99	0.00	15,500.00	9,734.57	9,734.57	8,145.57	8,145.57	66,691.42
314	Telefonía Tradicional.	33,814.01	0.00	33,814.01	33,814.01	0.00	10,600.00	9,432.45	9,432.45	6,289.30	6,289.30	24,391.56
31401	Servicio Telefónico Convencional.	33,814.01	0.00	33,814.01	33,814.01	0.00	10,600.00	9,432.45	9,432.45	6,289.30	6,289.30	24,391.56
316	Servicios de Telecomunicaciones y Satélites.	276,949.00	0.00	276,949.00	276,949.00	0.00	75,000.00	62,053.96	62,053.96	54,720.00	54,720.00	216,895.04
31603	Servicios de Internet.	276,949.00	0.00	276,949.00	276,949.00	0.00	75,000.00	62,053.96	62,053.96	54,720.00	54,720.00	216,895.04
318	Servicios Postales y Telegráficos.	7,315.01	0.00	7,315.01	7,315.01	0.00	2,300.00	1,391.20	1,391.20	0.00	0.00	5,923.81
31801	Servicio Postal.	7,315.01	0.00	7,315.01	7,315.01	0.00	2,300.00	1,391.20	1,391.20	0.00	0.00	5,923.81
3200	Servicios de Arrendamiento.	1,409,470.00	0.00	1,409,470.00	1,409,470.00	0.00	437,262.86	394,317.15	394,317.15	205,347.24	205,347.24	1,085,300.85
322	Arrendamiento de Edificios.	1,472,186.00	0.00	1,472,186.00	1,472,186.00	0.00	438,862.88	396,799.07	396,799.07	197,821.16	197,821.16	1,085,304.93
32201	Arrendamiento de Edificios y Locales.	1,472,186.00	0.00	1,472,186.00	1,472,186.00	0.00	438,862.88	396,799.07	396,799.07	197,821.16	197,821.16	1,085,304.93
327	Arrendamiento de Activos Intangibles.	17,292.00	0.00	17,292.00	17,292.00	0.00	8,400.00	7,526.08	7,526.08	7,526.08	7,526.08	9,205.92
32701	Patentes, Derechos de Autor, Regalias y Otros.	17,292.00	0.00	17,292.00	17,292.00	0.00	8,400.00	7,526.08	7,526.08	7,526.08	7,526.08	9,205.92
3300	Servicios Profesionales, Científicos, Técnicos y Otros Servicios.	1,357,075.01	0.00	1,357,075.01	1,357,075.01	0.00	344,387.99	102,287.01	102,287.01	194,529.29	194,529.29	1,174,796.00
331	Servicios Legales, de Contabilidad, Auditoría y Relacionados.	38,126.01	0.00	38,126.01	38,126.01	0.00	0.00	0.00	0.00	0.00	0.00	38,126.01
33113	Servicios de Dictaminación.	38,126.01	0.00	38,126.01	38,126.01	0.00	0.00	0.00	0.00	0.00	0.00	38,126.01
333	Servicios de Consultoría Administrativa, Procesos, Técnica y en Tecnologías de la Información.	125,500.01	0.00	125,500.01	125,500.01	0.00	40,070.01	0.00	0.00	0.00	0.00	125,500.01
33301	Servicios de Desarrollo de Aplicaciones Informáticas.	40,070.01	0.00	40,070.01	40,070.01	0.00	40,070.01	0.00	0.00	0.00	0.00	40,070.01
33303	Servicios Relacionados con Certificación de Procesos.	40,000.00	0.00	40,000.00	40,000.00	0.00	0.00	0.00	0.00	0.00	0.00	40,000.00



# GOBIERNO CONSTITUCIONAL DEL ESTADO DE CHIAPAS

## SECRETARÍA DE HACIENDA

### Resumen Tipo de Gasto y Partida SISTEMA PRESUPUESTARIO 2023 (PESOS)

#### CIERRE DE MARZO

#### 2.1.1.2.1.090 Instituto de Capacitación y Vinculación Tecnológica del Estado de Chiapas

viernes, 31 de marzo de 2023

TIPO GASTO / CAPÍTULOS /CONCEPTOS /PARTIDAS	DESCRIPCIÓN	Presupuesto Aprobado	Modificación Neta	Presupuesto Modificado	Presupuesto Liberado	Presupuesto por Liberar	Presupuesto Ministrado	Presupuesto Comprometido	Presupuesto Devengado	Presupuesto Ejercido	Presupuesto Pagado	Subejercicio
33304	Servicios de Mantenimiento de Aplicaciones Informáticas.	45,500.00	0.00	45,500.00	45,500.00	0.00	0.00	0.00	0.00	0.00	0.00	45,500.00
336	Servicios de Apoyo Administrativo, Traducción, Fotocopiado e Impresión.	1,183,358.99	0.00	1,183,358.99	1,183,358.99	0.00	206,317.97	182,287.01	182,287.01	104,528.29	104,528.29	1,001,071.98
33602	Servicios de Apoyo Administrativo, Fotocopiado e Impresión.	703,664.00	0.00	703,664.00	703,664.00	0.00	172,355.00	172,355.00	172,355.00	100,153.04	100,153.04	571,306.00
33603	Impresiones Oficiales.	479,694.99	0.00	479,694.99	479,694.99	0.00	123,962.97	9,932.01	9,932.01	4,374.45	4,374.45	469,305.98
3400	Servicios Financieros, Bancarios y Comerciales.	139,736.99	0.00	139,736.99	139,736.99	0.00	103,000.00	99,574.52	99,574.52	77,174.52	77,174.52	40,202.47
345	Seguro de Bienes Patrimoniales.	110,275.00	0.00	110,275.00	110,275.00	0.00	100,000.00	99,574.52	99,574.52	77,174.52	77,174.52	10,200.48
34501	Seguro de Bienes Patrimoniales.	110,275.00	0.00	110,275.00	110,275.00	0.00	100,000.00	99,574.52	99,574.52	77,174.52	77,174.52	10,200.48
347	Fletes y Maniobras.	29,501.99	0.00	29,501.99	29,501.99	0.00	0.00	0.00	0.00	0.00	0.00	29,501.99
34701	Fletes y Maniobras.	29,501.99	0.00	29,501.99	29,501.99	0.00	0.00	0.00	0.00	0.00	0.00	29,501.99
3500	Servicios de Instalación, Reparación, Mantenimiento y Conservación.	290,070.01	0.00	290,070.01	290,070.01	0.00	65,855.00	14,532.00	14,532.00	0.00	0.00	275,548.01
351	Conservación y Mantenimiento Menor de Inmuebles.	129,756.00	0.00	129,756.00	129,756.00	0.00	42,000.00	0.00	0.00	0.00	0.00	129,756.00
35106	Conservación y Mantenimiento Menor de Inmuebles.	129,756.00	0.00	129,756.00	129,756.00	0.00	42,000.00	0.00	0.00	0.00	0.00	129,756.00
352	Instalación, Reparación y Mantenimiento de Mobiliario y Equipo de Administración, Educativa y Recreativa.	13,772.00	0.00	13,772.00	13,772.00	0.00	6,000.00	0.00	0.00	0.00	0.00	13,772.00
35201	Mantenimiento y Conservación de Mobiliario y Equipo de Administración.	13,772.00	0.00	13,772.00	13,772.00	0.00	6,000.00	0.00	0.00	0.00	0.00	13,772.00
353	Instalación, Reparación y Mantenimiento de Equipo de Computo y Tecnología de la Información.	5,445.00	0.00	5,445.00	5,445.00	0.00	0.00	0.00	0.00	0.00	0.00	5,445.00
35301	Mantenimiento y Conservación de Bienes Informáticos.	5,445.00	0.00	5,445.00	5,445.00	0.00	0.00	0.00	0.00	0.00	0.00	5,445.00
355	Reparación y Mantenimiento de Equipo de Transporte.	105,536.00	0.00	105,536.00	105,536.00	0.00	1,800.00	0.00	0.00	0.00	0.00	105,536.00
35501	Mantenimiento, Conservación y Reparación de Vehículos Terrestres, Aéreos, Marítimos, Lacustres y Fluviales.	105,536.00	0.00	105,536.00	105,536.00	0.00	1,800.00	0.00	0.00	0.00	0.00	105,536.00
357	Instalación, Reparación y Mantenimiento de Maquinaria, Otros Equipos y Herramienta.	16,764.00	0.00	16,764.00	16,764.00	0.00	0.00	0.00	0.00	0.00	0.00	16,764.00
35701	Mantenimiento y Conservación de Maquinaria y Equipo.	16,764.00	0.00	16,764.00	16,764.00	0.00	0.00	0.00	0.00	0.00	0.00	16,764.00
358	Servicios de Limpieza y Manejo de Desechos.	21,835.01	0.00	21,835.01	21,835.01	0.00	15,562.00	14,532.00	14,532.00	0.00	0.00	7,303.01
35801	Servicios de Lavandería, Limpieza, Higiene y Fumigación.	21,835.01	0.00	21,835.01	21,835.01	0.00	15,562.00	14,532.00	14,532.00	0.00	0.00	7,303.01
3600	Servicios de Comunicación Social y Publicidad.	2,703.00	0.00	2,703.00	2,703.00	0.00	2,703.00	1,500.00	1,500.00	0.00	0.00	1,203.00
361	Difusión por Radio, Televisión y Otros Medios de Mensajes Sobre Programas y Actividades Gubernamentales.	2,703.00	0.00	2,703.00	2,703.00	0.00	2,703.00	1,500.00	1,500.00	0.00	0.00	1,203.00
36103	Otros Gastos de Difusión e Información.	2,703.00	0.00	2,703.00	2,703.00	0.00	2,703.00	1,500.00	1,500.00	0.00	0.00	1,203.00
3700	Servicios de Traslado y Viáticos.	630,680.01	0.00	630,680.01	630,680.01	0.00	98,004.90	82,258.60	82,258.60	82,258.60	82,258.60	551,421.41
371	Pasajes Aéreos.	82,434.00	0.00	82,434.00	82,434.00	0.00	0.00	0.00	0.00	0.00	0.00	82,434.00
37111	Pasajes Nacionales Aéreos.	82,434.00	0.00	82,434.00	82,434.00	0.00	0.00	0.00	0.00	0.00	0.00	82,434.00
372	Pasajes Terrestres.	11,603.01	0.00	11,603.01	11,603.01	0.00	0.00	0.00	0.00	0.00	0.00	11,603.01
37211	Pasajes Nacionales Terrestres.	11,603.01	0.00	11,603.01	11,603.01	0.00	0.00	0.00	0.00	0.00	0.00	11,603.01
375	Viáticos en el País.	478,339.00	0.00	478,339.00	478,339.00	0.00	83,004.89	82,258.60	82,258.60	82,258.60	82,258.60	396,120.40
37511	Viáticos Nacionales.	478,339.00	0.00	478,339.00	478,339.00	0.00	83,004.89	82,258.60	82,258.60	82,258.60	82,258.60	396,120.40
379	Otros Servicios de Traslado y Hospedaje.	61,072.00	0.00	61,072.00	61,072.00	0.00	15,000.00	0.00	0.00	0.00	0.00	61,072.00
37902	Hospedaje.	61,072.00	0.00	61,072.00	61,072.00	0.00	15,000.00	0.00	0.00	0.00	0.00	61,072.00
3800	Servicios Oficiales.	2,145.00	0.00	2,145.00	2,145.00	0.00	0.00	0.00	0.00	0.00	0.00	2,145.00





GOBIERNO CONSTITUCIONAL DEL ESTADO DE CHIAPAS

SECRETARÍA DE HACIENDA

Resumen Tipo de Gasto y Partida  
SISTEMA PRESUPUESTARIO 2023

(PESOS)

CIERRE DE MARZO

2.1.1.2.1.090 Instituto de Capacitación y Vinculación Tecnológica del Estado de Chiapas

viernes, 31 de marzo de 2023

TIPO GASTO / CAPÍTULOS / CONCEPTOS / PARTIDAS	DESCRIPCIÓN	Presupuesto Aprobado	Modificación Neta	Presupuesto Modificado	Presupuesto Liberado	Presupuesto por Liberar	Presupuesto Ministrado	Presupuesto Comprometido	Presupuesto Devengado	Presupuesto Ejercido	Presupuesto Pagado	Subejercicio
381	Gastos de Ceremonial.	2,145.00	0.00	2,145.00	2,145.00	0.00	0.00	0.00	0.00	0.00	0.00	2,145.00
38101	Gastos de Ceremonial.	2,145.00	0.00	2,145.00	2,145.00	0.00	0.00	0.00	0.00	0.00	0.00	2,145.00
3900	Otros Servicios Generales.	118,513.96	0.00	118,513.96	118,513.96	0.00	25,599.99	6,859.48	6,859.48	5,664.00	5,664.00	111,654.48
392	Impuestos y Derechos.	118,513.96	0.00	118,513.96	118,513.96	0.00	25,599.99	6,859.48	6,859.48	5,664.00	5,664.00	111,654.48
39202	Otros Impuestos y Derechos.	118,513.96	0.00	118,513.96	118,513.96	0.00	25,599.99	6,859.48	6,859.48	5,664.00	5,664.00	111,654.48