



INSTITUTO DE
CAPACITACIÓN Y VINCULACIÓN
TECNOLÓGICA DEL ESTADO DE CHIAPAS
GOBIERNO DE CHIAPAS

CHIAPAS
de Corazón

"2023, Año de Francisco Villa, el Revolucionario del Pueblo"

Dirección General.
Oficina de la C. Directora General.
Oficio No. ICATECH/100/776/2023.
Tuxtla Gutiérrez, Chis., 31 de julio del 2023.

Mtra. María Guadalupe Coutiño Morales.
Directora de Contabilidad Gubernamental.
Subsecretaría de Egresos.
Secretaría de Hacienda.
Gobierno del Estado de Chiapas.
Presente.

Con fundamento en lo dispuesto en los artículos 49 y 50 de la Normatividad Contable del Estado de Chiapas para el Ejercicio Fiscal 2023; por medio del presente, me permito enviar a Usted la información Financiera y Presupuestal de la Cuenta Pública Estatal al **segundo trimestre** del ejercicio fiscal 2023.

Sin otro particular, aprovecho la ocasión para saludarlo.

Atentamente

Mtra. Fabiola Lizbeth Astudillo Reyes.
Directora General.



C.c.p. Dr. Javier Jiménez Jiménez. - Secretario de Hacienda. - Para su conocimiento. - Ciudad.
C.P. María de los Ángeles Hernández Díaz. - Asesora de Dirección General del ICATECH. - Para su conocimiento. - Edificio.
C.P. Salvador Betanzos Solís. - Director de Planeación del ICATECH. - Para su conocimiento. - Edificio.
Mtro. Walter Domínguez Camacho, Director de Planeación del ICATECH. - Para su conocimiento. - Edificio.
Ing. Edgar Gil Camacho Vázquez, Comisario Público Propietario del ICATECH. - Para su conocimiento. - Edificio.
Archivo / Minutario.

Validó: C.P. Salvador Betanzos Solís. - Director de Planeación.
Elaboró: Ing. Luis Alfonso Cruz Velasco. - Departamento de Programación y Presupuesto.



INSTITUTO DE
CAPACITACIÓN Y VINCULACIÓN
TECNOLÓGICA DEL ESTADO DE CHIAPAS
GOBIERNO DE CHIAPAS

CUENTA PÚBLICA 2o. Trimestre 2023

INFORMACIÓN PRESUPUESTAL

**INFORMACIÓN ARMONIZADA
CONAC**

**ESTADOS E INFORMES
PRESUPUESTARIOS**

GOBIERNO CONSTITUCIONAL DEL ESTADO DE CHIAPAS
INSTITUTO DE CAPACITACIÓN Y VINCULACIÓN TECNOLÓGICA DEL
ESTADO DE CHIAPAS
SISTEMA CONTABLE 2023

ESTADO ANALÍTICO DE INGRESOS
DEL 1o. DE ENERO AL 30 DE JUNIO DE 2023

Página 1 de 1
21/07/2023

Fecha:

RUBRO DE INGRESOS	INGRESO					DIFERENCIA (RECAUDADO - ESTIMADO)
	ESTIMADO	AMPLIACIONES Y REDUCCIONES	MODIFICADO	DEVENGADO	RECAUDADO	
Impuestos	0.00	0.00	0.00	0.00	0.00	0.00
Cuotas y Aportaciones de Seguridad Social	0.00	0.00	0.00	0.00	0.00	0.00
Contribuciones de Mejoras	0.00	0.00	0.00	0.00	0.00	0.00
Derechos	0.00	0.00	0.00	0.00	0.00	0.00
Productos	0.00	0.00	0.00	0.00	0.00	0.00
Aprovechamientos	0.00	0.00	0.00	0.00	0.00	0.00
Ingresos por Venta de Bienes, Prestación de Servicios y Otros Ingresos	0.00	0.00	0.00	0.00	0.00	0.00
Participaciones, Aportaciones, Convenios, Incentivos Derivados de la Colaboración Fiscal y Fondos Distintos de Aportaciones	123,481,238.00	0.00	123,481,238.00	51,690,531.93	51,690,531.93	(71,790,706.07)
Transferencias, Asignaciones, Subsidios y Subvenciones, y Pensiones y Jubilaciones	88,350,372.00	8,567,867.05	96,918,239.05	38,842,273.01	38,842,273.01	(49,508,098.99)
Ingresos Derivados de Financiamientos	0.00	0.00	0.00	0.00	0.00	0.00
Total	211,831,610.00	8,567,867.05	220,399,477.05	90,532,804.94	90,532,804.94	
Ingresos Excedentes						(121,298,805.06)

RUBRO DE INGRESOS	INGRESO					DIFERENCIA (RECAUDADO - ESTIMADO)
	ESTIMADO	AMPLIACIONES Y REDUCCIONES	MODIFICADO	DEVENGADO	RECAUDADO	
Ingresos del Poder Ejecutivo Federal o Estatal y de los Municipios	0.00	0.00	0.00	0.00	0.00	0.00
Impuestos	0.00	0.00	0.00	0.00	0.00	0.00
Cuotas y Aportaciones de Seguridad Social	0.00	0.00	0.00	0.00	0.00	0.00
Contribuciones de Mejoras	0.00	0.00	0.00	0.00	0.00	0.00
Derechos	0.00	0.00	0.00	0.00	0.00	0.00
Productos	0.00	0.00	0.00	0.00	0.00	0.00
Aprovechamientos	0.00	0.00	0.00	0.00	0.00	0.00
Participaciones, Aportaciones, Convenios, Incentivos Derivados de la Colaboración Fiscal y Fondos Distintos de Aportaciones	0.00	0.00	0.00	0.00	0.00	0.00
Transferencias, Asignaciones, Subsidios y Subvenciones, y Pensiones y Jubilaciones	0.00	0.00	0.00	0.00	0.00	0.00
Ingresos de los Entes públicos de los Poderes Legislativo y Judicial, de los Órganos Autónomos y del Sector Paraestatal o Paramunicipal, así como de las Empresas Productivas del Estado	211,831,610.00	8,567,867.05	220,399,477.05	90,532,804.94	90,532,804.94	(121,298,805.06)
Cuotas y Aportaciones de Seguridad Social	0.00	0.00	0.00	0.00	0.00	0.00
Productos	0.00	0.00	0.00	0.00	0.00	0.00
Ingresos por Venta de Bienes, Prestación de Servicios y Otros Ingresos	0.00	0.00	0.00	0.00	0.00	0.00
Transferencias, Asignaciones, Subsidios y Subvenciones, y Pensiones y Jubilaciones	211,831,610.00	8,567,867.05	220,399,477.05	90,532,804.94	90,532,804.94	(121,298,805.06)
Ingresos Derivados de Financiamiento	0.00	0.00	0.00	0.00	0.00	0.00
Ingresos Derivados de Financiamientos	0.00	0.00	0.00	0.00	0.00	0.00
Total	211,831,610.00	8,567,867.05	220,399,477.05	90,532,804.94	90,532,804.94	
Ingresos Excedentes						(121,298,805.06)

Mtra. Fabiola Lizbeth Astudillo Reyes

Directora General

Mtro. Walter Domínguez Camacho

Director Administrativo

"Bajo protesta de decir verdad declaramos que los Estados Financieros y sus notas, son razonablemente correctos y son responsabilidad del emisor".



GOBIERNO DEL ESTADO DE CHIAPAS

RAMO O DEPENDENCIA: Instituto de Capacitación y Vinculación Tecnológica del Estado de Chiapas

ESTADO ANALÍTICO DEL EJERCICIO DEL PRESUPUESTO DE EGRESOS CLASIFICACIÓN POR OBJETO DEL GASTO
(CAPITULOS Y CONCEPTOS)

DEL 1 DE ENERO AL 30 DE JUNIO DE 2023

(Pesos)

RPA-1

CAPG	CG	DESCRIPCIÓN	PRESUPUESTO DE EGRESOS				SUB EJERCICIO	
			APROBADO	AMPLIACIONES -REDUCCIONES	MODIFICADO	DEVENGADO		PAGADO
1000		Servicios Personales.	202,511,845.00	0.00	202,511,845.00	79,170,972.26	67,518,630.92	123,340,872.74
	1100	Remuneraciones al Personal de Carácter Permanente.	50,142,691.88	0.00	50,142,691.88	23,514,403.58	21,742,977.01	26,628,288.30
	1200	Remuneraciones al Personal de Carácter Transitorio.	42,743,929.83	0.00	42,743,929.83	20,144,887.96	10,975,612.30	22,599,041.87
	1300	Remuneraciones Adicionales y Especiales.	63,469,327.51	0.00	63,469,327.51	21,099,312.18	21,099,312.18	42,370,015.33
	1400	Seguridad Social.	27,993,810.82	0.00	27,993,810.82	8,694,208.62	8,147,369.51	19,299,602.20
	1500	Otras Prestaciones Sociales y Económicas.	12,087,000.00	0.00	12,087,000.00	5,425,359.92	5,425,359.92	6,661,640.08
	1700	Pago de Estímulos a Servidores Públicos.	6,075,084.96	0.00	6,075,084.96	292,800.00	128,000.00	5,782,284.96
2000		Materiales y Suministros.	3,727,906.00	31,911.97	3,759,817.97	1,057,013.64	744,572.80	2,702,804.33
	2100	Materiales de Administración, Emisión de Documentos y Artículos Oficiales.	1,757,954.00	31,911.97	1,789,865.97	656,483.70	362,849.35	1,133,382.27
	2200	Alimentos y Utensilios.	154,486.00	0.00	154,486.00	60,810.23	54,362.23	93,675.77
	2400	Materiales y Artículos de Construcción y de Reparación.	208,881.00	0.00	208,881.00	76,983.05	76,983.05	131,897.95
	2500	Productos Químicos, Farmacéuticos y de Laboratorio.	926,453.00	0.00	926,453.00	1,687.90	1,687.90	924,765.10
	2600	Combustibles, Lubricantes y Aditivos.	534,547.00	0.00	534,547.00	223,808.27	223,808.27	310,738.73
	2700	Vestuario, Blancos, Prendas de Protección y Artículos Deportivos.	25,311.00	0.00	25,311.00	10,289.85	3,825.00	15,021.15
	2900	Herramientas, Refacciones y Accesorios Menores.	120,274.00	0.00	120,274.00	26,950.64	21,057.00	93,323.36
3000		Servicios Generales.	5,591,859.00	13,296.03	5,605,155.03	2,439,555.10	2,272,295.81	3,165,599.93
	3100	Servicios Básicos.	1,555,321.02	0.00	1,555,321.02	702,461.99	697,944.81	852,859.03
	3200	Servicios de Arrendamiento.	1,489,478.00	0.00	1,489,478.00	794,343.72	767,459.98	695,134.28
	3300	Servicios Profesionales, Científicos, Técnicos y Otros Servicios.	1,357,075.01	0.00	1,357,075.01	450,937.21	339,517.80	906,137.80
	3400	Servicios Financieros, Bancarios y Comerciales.	139,776.99	0.00	139,776.99	99,574.52	99,574.52	40,202.47
	3500	Servicios de Instalación, Reparación, Mantenimiento y Conservación.	293,078.01	0.00	293,078.01	63,571.84	56,397.40	229,506.17
	3600	Servicios de Comunicación Social y Publicidad.	2,783.00	0.00	2,783.00	1,500.00	1,500.00	1,283.00
	3700	Servicios de Traslado y Viáticos.	633,688.01	0.00	633,688.01	232,790.79	232,790.79	400,897.22
	3800	Servicios Oficiales.	2,145.00	0.00	2,145.00	0.00	0.00	2,145.00
	3900	Otros Servicios Generales.	118,513.96	13,296.03	131,809.99	94,375.03	77,110.51	37,434.96



Gobierno del Estado de Chiapas

Ramo o Dependencia: Instituto de Capacitación y Vinculación Tecnológica del Estado de Chiapas

Estado Analítico del Ejercicio del Presupuesto de Egresos Clasificación por Objeto del Gasto
(Capítulos y Conceptos)

Del 1 de Enero al 30 de Junio de 2023

(Pesos)

RPA-1

CAPG	CG	DESCRIPCIÓN	PRESUPUESTO DE EGRESOS					SUB EJERCICIO
			APROBADO	AMPLIACIONES - REDUCCIONES	MODIFICADO	DEVENGADO	PAGADO	
6000		Inversión Pública.	0.00	8,522,659.05	8,522,659.05	0.00	0.00	8,522,659.05
	6200	Obra Pública en Bienes Propios.	0.00	8,522,659.05	8,522,659.05	0.00	0.00	8,522,659.05
TOTAL DEL GASTO:			211,831,610.00	8,567,867.05	220,399,477.05	82,667,541.00	70,535,499.53	137,731,936.05



GOBIERNO DEL ESTADO DE CHIAPAS

RAMO O DEPENDENCIA: Instituto de Capacitación y Vinculación Tecnológica del Estado de Chiapas

ESTADO ANALÍTICO DEL EJERCICIO DEL PRESUPUESTO DE EGRESOS CLASIFICACIÓN ECONÓMICA POR TIPO DE GASTO
DEL 1 DE ENERO AL 30 DE JUNIO DE 2023

(Pesos)

RPA-2

CONCEPTO	PRESUPUESTO DE EGRESOS					
	APROBADO	AMPLIACIONES - REDUCCIONES	MODIFICADO	DEVENGADO	PAGADO	SUBEJERCICIO
GASTO CORRIENTE	211,831,610.00	45,208.00	211,876,818.00	82,667,541.00	70,535,499.53	129,209,277.00
GASTO DE CAPITAL	0.00	8,522,659.05	8,522,659.05	0.00	0.00	8,522,659.05
AMORTIZACIÓN DE LA DEUDA Y DISMINUCIÓN DE PASIVOS	0.00	0.00	0.00	0.00	0.00	0.00
PENSIONES Y JUBILACIONES	0.00	0.00	0.00	0.00	0.00	0.00
PARTICIPACIONES	0.00	0.00	0.00	0.00	0.00	0.00
TOTAL DEL GASTO:	211,831,610.00	8,567,867.05	220,399,477.05	82,667,541.00	70,535,499.53	137,731,936.05



GOBIERNO CONSTITUCIONAL DEL ESTADO DE CHIAPAS
RAMO O DEPENDENCIA: Instituto de Capacitación y Vinculación Tecnológica del Estado de Chiapas
ESTADO ANALÍTICO DEL EJERCICIO DEL PRESUPUESTO DE EGRESOS EN CLASIFICACIÓN
ADMINISTRATIVA/ORGANISMO
DEL 1 DE ENERO AL 30 DE JUNIO DE 2023

(Pesos)

RPA-3

CONCEPTO	PRESUPUESTO DE EGRESOS					
	APROBADO	AMPLIACIONES -REDUCCIONES	MODIFICADO	DEVENGADO	PAGADO	SUBEJERCICIO
TOTAL	211,831,610.00	8,567,867.05	220,399,477.05	82,667,541.00	70,535,499.53	137,731,936.05
ENTIDADES PARAESTATALES Y FIDEICOMISOS NO EMPRESARIALES Y NO FINANCIEROS	211,831,610.00	8,567,867.05	220,399,477.05	82,667,541.00	70,535,499.53	137,731,936.05
Instituto de Capacitación y Vinculación Tecnológica del Estado de Chiapas	211,831,610.00	8,567,867.05	220,399,477.05	82,667,541.00	70,535,499.53	137,731,936.05



Gobierno Constitucional del Estado de Chiapas
Ramo o Dependencia: Instituto de Capacitación y Vinculación Tecnológica del Estado de Chiapas
Estado Analítico del Ejercicio del Presupuesto de Egresos en Clasificación
Administrativa/Poderes
del 1 de Enero al 30 de Junio de 2023

(Pesos)

RPA-4

CONCEPTO	PRESUPUESTO DE EGRESOS					SUB EJERCICIO
	APROBADO	AMPLIACIONES - REDUCCIONES	MODIFICADO	DEVENGADO	PAGADO	
PODER EJECUTIVO						NO APLICA
PODER LEGISLATIVO						NO APLICA
PODER JUDICIAL						NO APLICA
ORGANOS AUTONOMOS						NO APLICA



GOBIERNO CONSTITUCIONAL DEL ESTADO DE CHIAPAS
RAMO O DEPENDENCIA: Instituto de Capacitación y Vinculación Tecnológica del Estado de Chiapas
ESTADO ANALÍTICO DEL EJERCICIO DEL PRESUPUESTO DE EGRESOS EN CLASIFICACIÓN
ADMINISTRATIVA/ENTIDADES
DEL 1 DE ENERO AL 30 DE JUNIO DE 2023

(Pesos)

RPA-5

CONCEPTO	PRESUPUESTO DE EGRESOS					
	APROBADO	AMPLIACIONES - REDUCCIONES	MODIFICADO	DEVENGADO	PAGADO	SUBEJERCICIO
TOTAL	211,831,610.00	8,567,867.05	220,399,477.05	82,667,541.00	70,535,499.53	137,731,936.05
ENTIDADES PARAESTATALES Y FIDEICOMISOS NO EMPRESARIALES Y NO FINANCIEROS	211,831,610.00	8,567,867.05	220,399,477.05	82,667,541.00	70,535,499.53	137,731,936.05
Instituto de Capacitación y Vinculación Tecnológica del Estado de Chiapas	211,831,610.00	8,567,867.05	220,399,477.05	82,667,541.00	70,535,499.53	137,731,936.05
INSTITUCIONES PÚBLICAS DE SEGURIDAD SOCIAL	0.00	0.00	0.00	0.00	0.00	0.00
	0.00	0.00	0.00	0.00	0.00	0.00



GOBIERNO DEL ESTADO DE CHIAPAS

RAMO O DEPENDENCIA: Instituto de Capacitación y Vinculación Tecnológica del Estado de Chiapas

ESTADO ANALÍTICO DEL EJERCICIO DEL PRESUPUESTO DE EGRESOS CLASIFICACIÓN FUNCIONAL (FINALIDAD Y FUNCIÓN)

DEL 1 DE ENERO AL 30 DE junio DE 2023

(Pesos)

RPA-6

FI	FU	CONCEPTO	EGRESOS				SUBEJERCICIO	
			APROBADO	AMPLIACIONES -REDUCCIONES	MODIFICADO	DEVENGADO		PAGADO
3		Desarrollo Económico	211,831,610.00	8,567,867.05	220,399,477.05	82,667,541.00	70,535,499.53	137,731,936.05
3.1		Asuntos Económicos, Comerciales y Laborales en General	211,831,610.00	8,567,867.05	220,399,477.05	82,667,541.00	70,535,499.53	137,731,936.05
TOTAL DEL GASTO:			211,831,610.00	8,567,867.05	220,399,477.05	82,667,541.00	70,535,499.53	137,731,936.05



**GOBIERNO CONSTITUCIONAL DEL ESTADO DE CHIAPAS
INSTITUTO DE CAPACITACIÓN Y VINCULACIÓN TECNOLÓGICA DEL ESTADO
DE CHIAPAS**

**SISTEMA CONTABLE 2023
ENDEUDAMIENTO NETO
DEL 1o. DE ENERO AL 30 DE JUNIO DE 2023**

Página 1 de 1
21/07/2023

Fecha:

IDENTIFICACIÓN DE CRÉDITO O INSTRUMENTO	CONTRATACIÓN/ COLOCACIÓN	AMORTIZACIÓN	ENDEUDAMIENTO NETO
CRÉDITOS BANCARIOS			

TOTAL CRÉDITOS BANCARIOS

OTROS INSTRUMENTOS DE DEUDA

NO APLICA

TOTAL OTROS INSTRUMENTOS DE DEUDA

TOTAL

Mtra. Fabiola Lizbeth Astudillo Reyes
Directora General

Mtro. Walter Domínguez Camacho
Director Administrativo

"Bajo protesta de decir verdad declaramos que los Estados Financieros y sus notas, son razonablemente correctos y son responsabilidad del emisor".



**GOBIERNO CONSTITUCIONAL DEL ESTADO DE CHIAPAS
INSTITUTO DE CAPACITACIÓN Y VINCULACIÓN TECNOLÓGICA DEL ESTADO DE
CHIAPAS**

**SISTEMA CONTABLE 2023
INTERESES DE LA DEUDA
DEL 1o. DE ENERO AL 30 DE JUNIO DE 2023**

Página 1 de 1
21/07/2023

Fecha:

IDENTIFICACIÓN DE CRÉDITO O INSTRUMENTO	DEVENGADO	PAGADO
CRÉDITOS BANCARIOS		

TOTAL DE INTERESES DE CRÉDITOS BANCARIOS

OTROS INSTRUMENTOS DE DEUDA

TOTAL DE INTERESES DE OTROS INSTRUMENTOS DE DEUDA

TOTAL

NO APLICA



Mtra. Fabiola Lizbeth Astudillo Reyes
Directora General



Mtro. Walter Domínguez Camacho
Director Administrativo

"Bajo protesta de decir verdad declaramos que los Estados Financieros y sus notas, son razonablemente correctos y son responsabilidad del emisor".

**ESTADOS E INFORMES
PROGRAMÁTICOS**



GOBIERNO DEL ESTADO DE CHIAPAS
RAMO O DEPENDENCIA: Instituto de Capacitación y Vinculación Tecnológica del Estado de Chiapas
GASTO POR CATEGORÍA PROGRAMÁTICA
DEL 1 DE ENERO AL 30 DE JUNIO DE 2023
(Pesos)

RPA-7

CONCEPTO	PRESUPUESTO DE EGRESOS					
	APROBADO	AMPLIACIONES - REDUCCIONES	MODIFICADO	DEVENGADO	PAGADO	SUBEJERCICIO
Programas	124,190,926.75	8,539,846.95	132,730,773.70	50,361,634.17	46,736,520.41	82,369,139.53
Subsidios: Sector Social y Privado o Entidades Federativas y Municipios	123,481,238.00	0.00	123,481,238.00	50,042,895.83	46,419,682.02	73,438,342.17
Otros Subsidios	123,481,238.00	0.00	123,481,238.00	50,042,895.83	46,419,682.02	73,438,342.17
Sujetos a Reglas de Operación	0.00	0.00	0.00	0.00	0.00	0.00
Desempeño de las Funciones	709,688.75	8,539,846.95	9,249,535.70	318,738.34	316,838.39	8,930,797.36
Específicos	709,688.75	8,539,846.95	9,249,535.70	318,738.34	316,838.39	8,930,797.36
Funciones de las Fuerzas Armadas (Únicamente Gobierno Federal)	0.00	0.00	0.00	0.00	0.00	0.00
Planeación, seguimiento y evaluación de políticas públicas	0.00	0.00	0.00	0.00	0.00	0.00
Prestación de Servicios Públicos	0.00	0.00	0.00	0.00	0.00	0.00
Promoción y fomento	0.00	0.00	0.00	0.00	0.00	0.00
Provisión de Bienes Públicos	0.00	0.00	0.00	0.00	0.00	0.00
Proyectos de inversión	0.00	0.00	0.00	0.00	0.00	0.00
Regulación y supervisión	0.00	0.00	0.00	0.00	0.00	0.00
Administrativos y de Apoyo	0.00	0.00	0.00	0.00	0.00	0.00
Apoyo a la función pública y al mejoramiento de la gestión	0.00	0.00	0.00	0.00	0.00	0.00
Apoyo al proceso presupuestario y para mejorar la eficiencia institucional	0.00	0.00	0.00	0.00	0.00	0.00
Operaciones ajenas	0.00	0.00	0.00	0.00	0.00	0.00
Compromisos	0.00	0.00	0.00	0.00	0.00	0.00
Desastres Naturales	0.00	0.00	0.00	0.00	0.00	0.00
Obligaciones de cumplimiento de resolución jurisdiccional	0.00	0.00	0.00	0.00	0.00	0.00
Obligaciones	0.00	0.00	0.00	0.00	0.00	0.00
Aportaciones a fondos de estabilización	0.00	0.00	0.00	0.00	0.00	0.00
Aportaciones a fondos de inversión y reestructura de pensiones	0.00	0.00	0.00	0.00	0.00	0.00
Aportaciones a la seguridad social	0.00	0.00	0.00	0.00	0.00	0.00
Pensiones y jubilaciones	0.00	0.00	0.00	0.00	0.00	0.00
Programas de Gasto Federalizado (Gobierno Federal)	0.00	0.00	0.00	0.00	0.00	0.00
Gasto Federalizado	0.00	0.00	0.00	0.00	0.00	0.00
Participaciones a entidades federativas y municipios	87,640,683.25	28,020.10	87,668,703.35	32,305,906.83	23,798,979.12	55,362,796.52
	87,640,683.25	28,020.10	87,668,703.35	32,305,906.83	23,798,979.12	55,362,796.52
Costo financiero, deuda o apoyos a deudores y ahorradores de la banca	0.00	0.00	0.00	0.00	0.00	0.00
	0.00	0.00	0.00	0.00	0.00	0.00
Adeudos de ejercicios fiscales anteriores	0.00	0.00	0.00	0.00	0.00	0.00
	0.00	0.00	0.00	0.00	0.00	0.00
TOTAL DEL GASTO:	211,831,610.00	8,567,867.05	220,399,477.05	82,667,541.00	70,535,499.53	137,731,936.05

**GOBIERNO CONSTITUCIONAL DEL ESTADO DE CHIAPAS
SECRETARÍA DE HACIENDA**

**PROGRAMAS Y PROYECTOS DE INVERSIÓN
DEL 1 DE ENERO AL 30 DE JUNIO DE 2023**

21120 310 INSTITUTO DE CAPACITACIÓN Y VINCULACIÓN TECNOLÓGICA DEL ESTADO DE CHIAPAS

FF	RAMO	PF	PROYECTO ESTRATÉGICO	MUNICIPIO / COBERTURA	PRESUPUESTO DE EGRESOS				AVANCE % DEVENGADO/ MODIFICADO
					APROBADO	MODIFICADO	DEVENGADO	PAGADO	
TOTAL					0.00	8,522,659.05	0.00	0.00	0.00
1.4 INGRESOS PROPIOS									
Ramo A3 Ingresos por Venta de Bienes, Prestación de Servicios y Otros									
Ingresos									
	X0010		Ingresos por Venta de Bienes, Prestación de Servicios y Otros		0.00	8,522,659.05	0.00	0.00	0.0
			Oficinas Administrativas del ICATECH (Construcción 2a. Etapa)	Tuxtla Gutiérrez	0.00	8,522,659.05	0.00	0.00	0.0

**C.P. SALVADOR BETANZOS SOLÍS
DIRECTOR DE PLANEACIÓN**

REINTEGROS FEDERALIZADOS



GOBIERNO CONSTITUCIONAL DEL ESTADO DE CHIAPAS
INSTITUTO DE CAPACITACIÓN Y VINCULACIÓN TECNOLÓGICA DEL
ESTADO DE CHIAPAS
SISTEMA CONTABLE 2023

FORMATO DEL EJERCICIO Y DESTINO DE GASTO FEDERALIZADO Y REINTEGROS

DEL 1o. DE ENERO AL 30 DE JUNIO DE 2023

Fecha:

Página 1 de 1
21/07/2023

Programa o Fondo	Destino de los Recursos	Ejercicio		Reintegro
		DEVENGADO	PAGADO	
5 95 U0060 Subsidios para Organismos Descentralizados Estatales.	Cobertura Estatal	50,042,895.83	46,419,682.02	0.00


Mtro. Walter Domínguez Camacho
Director Administrativo


C.P. Jorge Luis Barragán López
Jefe del Departamento de Recursos Financieros

"Bajo protesta de decir verdad declaramos que los Estados Financieros y sus notas, son razonablemente correctos y son responsabilidad del emisor".

**INFORMACIÓN LEY DE DISCIPLINA
FINANCIERA - LDF**

NOMBRE DEL ENTE PUBLICO : Instituto de Capacitación y Vinculación Tecnológica del Estado de Chiapas

Estado Analítico del Ejercicio del Presupuesto de Egresos Detallado - LDF 6a.

Clasificación por Objeto del Gasto (Capítulo y Concepto)

Del 1 de Enero al 30 de Junio de 2023

(PESOS)

Concepto	Egresos					Subejercicio
	Aprobado	Asignaciones / Reducciones	Modificado	Devengado	Pagado	
I. Gasto No Etiquetado	86,350,372.80	8,567,067.05	96,916,239.05	32,624,845.17	24,145,817.51	64,293,593.88
A. Servicios Personales.	84,822,466.00	0.00	84,822,466.00	31,103,509.51	22,694,007.43	53,518,956.49
a1) Remuneraciones al Personal de Carácter Permanente.	21,009,779.72	0.00	21,009,779.72	9,405,761.42	8,697,190.81	11,604,018.30
a2) Remuneraciones al Personal de Carácter Transitorio.	17,329,250.80	0.00	17,329,250.80	7,317,395.82	0.00	10,011,854.98
a3) Remuneraciones Adicionales y Especiales.	26,643,087.67	0.00	26,643,087.67	8,439,724.84	8,439,724.84	18,203,362.83
a4) Seguridad Social.	11,865,321.83	0.00	11,865,321.83	3,477,683.47	3,258,947.82	8,387,638.36
a5) Otras Prestaciones Sociales y Económicas.	5,242,392.00	0.00	5,242,392.00	2,170,143.96	2,170,143.96	3,072,248.04
a6) Previsiones.	0.00	0.00	0.00	0.00	0.00	0.00
a7) Pago de Estímulos a Servidores Públicos.	2,532,633.98	0.00	2,532,633.98	282,800.00	126,000.00	2,239,833.98
B. Materiales y Suministros.	1,491,162.40	31,911.97	1,523,074.37	522,726.84	450,997.24	1,000,347.53
b1) Materiales de Administración, Emisión de Documentos y Artículos Oficiales.	556,728.40	31,911.97	588,640.37	252,760.89	181,031.29	335,879.48
b2) Alimentos y Utensilios.	75,110.00	0.00	75,110.00	28,504.64	28,504.64	46,605.36
b3) Materias Primas y Materiales de Producción y Comercialización	0.00	0.00	0.00	0.00	0.00	0.00
b4) Materiales y Artículos de Construcción y de Reparación.	99,255.00	0.00	99,255.00	31,108.65	31,108.65	68,146.35
b5) Productos Químicos, Farmacéuticos y de Laboratorio.	333,850.00	0.00	333,850.00	0.00	0.00	333,850.00
b6) Combustibles, Lubricantes y Aditivos.	383,835.00	0.00	383,835.00	196,808.27	196,808.27	187,126.73
b7) Vestuario, Blancos, Prendas de Protección y Artículos Deportivos.	7,414.00	0.00	7,414.00	850.00	850.00	6,564.00
b8) Materiales y Suministros para Seguridad.	0.00	0.00	0.00	0.00	0.00	0.00
b9) Herramientas, Refacciones y Accesorios Menores.	34,870.00	0.00	34,870.00	12,694.39	12,694.39	22,175.61
C. Servicios Generales.	2,236,743.60	13,298.03	2,250,039.63	998,408.82	970,812.84	1,251,630.81
c1) Servicios Básicos.	648,024.62	0.00	648,024.62	268,245.26	265,510.45	381,779.36
c2) Servicios de Arrendamiento.	322,774.00	0.00	322,774.00	307,668.28	302,548.90	16,105.74
c3) Servicios Profesionales, Científicos, Técnicos y Otros Servicios.	442,733.01	0.00	442,733.01	136,570.60	114,830.79	306,162.41
c4) Servicios Financieros, Bancarios y Comerciales.	4,443.99	0.00	4,443.99	0.00	0.00	4,443.99
c5) Servicios de Instalación, Reparación, Mantenimiento y Conservación.	125,020.01	0.00	125,020.01	9,511.40	9,511.40	115,508.61
c6) Servicios de Comunicación Social y Publicidad.	0.00	0.00	0.00	0.00	0.00	0.00
c7) Servicios de Traslado y Viáticos.	627,803.01	0.00	627,803.01	232,790.79	232,790.79	395,012.22
c8) Servicios Oficiales.	0.00	0.00	0.00	0.00	0.00	0.00
c9) Otros Servicios Generales.	65,944.96	13,298.03	79,240.99	45,622.51	45,622.51	33,618.48
D. Transferencias, Asignaciones, Subsidios y Otras Ayudas.	0.00	0.00	0.00	0.00	0.00	0.00
d1) Transferencias Internas y Asignaciones al Sector Público.	0.00	0.00	0.00	0.00	0.00	0.00
d2) Transferencias al Resto del Sector Público.	0.00	0.00	0.00	0.00	0.00	0.00
d3) Subsidios y Subvenciones.	0.00	0.00	0.00	0.00	0.00	0.00
d4) Ayudas Sociales.	0.00	0.00	0.00	0.00	0.00	0.00
d5) Pensiones y Jubilaciones.	0.00	0.00	0.00	0.00	0.00	0.00
d6) Transferencias a Fideicomisos, Mandatos y Otros Análogos.	0.00	0.00	0.00	0.00	0.00	0.00
d7) Transferencias a la Seguridad Social	0.00	0.00	0.00	0.00	0.00	0.00
d8) Donativos	0.00	0.00	0.00	0.00	0.00	0.00
d9) Transferencias al Exterior.	0.00	0.00	0.00	0.00	0.00	0.00
E. Bienes Muebles, Inmuebles e Intangibles.	0.00	0.00	0.00	0.00	0.00	0.00
e1) Mobiliario y Equipo de Administración.	0.00	0.00	0.00	0.00	0.00	0.00
e2) Mobiliario y Equipo Educativo y Recreativo.	0.00	0.00	0.00	0.00	0.00	0.00
e3) Equipo e Instrumental Médico y de Laboratorio.	0.00	0.00	0.00	0.00	0.00	0.00
e4) Vehículos y Equipo de Transporte.	0.00	0.00	0.00	0.00	0.00	0.00
e5) Equipo de Defensa y Seguridad.	0.00	0.00	0.00	0.00	0.00	0.00
e6) Maquinaria, Otros Equipos y Herramientas.	0.00	0.00	0.00	0.00	0.00	0.00
e7) Activos Biológicos.	0.00	0.00	0.00	0.00	0.00	0.00
e8) Bienes Inmuebles.	0.00	0.00	0.00	0.00	0.00	0.00
e9) Activos Intangibles.	0.00	0.00	0.00	0.00	0.00	0.00
F. Inversión Pública.	0.00	8,522,659.05	8,522,659.05	0.00	0.00	8,522,659.05
f1) Obra Pública en Bienes de Dominio Público.	0.00	0.00	0.00	0.00	0.00	0.00
f2) Obra Pública en Bienes Propios.	0.00	8,522,659.05	8,522,659.05	0.00	0.00	8,522,659.05
f3) Proyectos Productivos y Acciones de Fomento	0.00	0.00	0.00	0.00	0.00	0.00
G. Inversiones Financieras y Otras Provisiones.	0.00	0.00	0.00	0.00	0.00	0.00
g1) Inversiones para el Fomento de Actividades Productivas	0.00	0.00	0.00	0.00	0.00	0.00
g2) Acciones y Participaciones de Capital	0.00	0.00	0.00	0.00	0.00	0.00
g3) Compra de Títulos y Valores	0.00	0.00	0.00	0.00	0.00	0.00
g4) Concesión de Préstamos.	0.00	0.00	0.00	0.00	0.00	0.00
g5) Inversiones en Fideicomisos, Mandatos y Otros Análogos.	0.00	0.00	0.00	0.00	0.00	0.00
g6) Fideicomiso de Desastres Naturales (Informativo)	0.00	0.00	0.00	0.00	0.00	0.00
g7) Otras Inversiones Financieras	0.00	0.00	0.00	0.00	0.00	0.00
g8) Provisiones para Contingencias y Otras Erogaciones Especiales.	0.00	0.00	0.00	0.00	0.00	0.00
H. Participaciones y Aportaciones.	0.00	0.00	0.00	0.00	0.00	0.00
h1) Participaciones.	0.00	0.00	0.00	0.00	0.00	0.00
h2) Aportaciones.	0.00	0.00	0.00	0.00	0.00	0.00
h3) Convenios.	0.00	0.00	0.00	0.00	0.00	0.00
I. Deuda Pública.	0.00	0.00	0.00	0.00	0.00	0.00
i1) Amortización de la Deuda Pública.	0.00	0.00	0.00	0.00	0.00	0.00
i2) Intereses de la Deuda Pública.	0.00	0.00	0.00	0.00	0.00	0.00
i3) Comisiones de la Deuda Pública.	0.00	0.00	0.00	0.00	0.00	0.00
i4) Gastos de la Deuda Pública.	0.00	0.00	0.00	0.00	0.00	0.00
i5) Costo por Coberturas.	0.00	0.00	0.00	0.00	0.00	0.00
i6) Apoyos Financieros.	0.00	0.00	0.00	0.00	0.00	0.00
i7) Adeudos de Ejercicios Fiscales Anteriores (ADEFA8).	0.00	0.00	0.00	0.00	0.00	0.00
II. Gasto Etiquetado	123,481,238.00	0.00	123,481,238.00	50,042,895.83	46,419,682.02	73,438,342.17
A. Servicios Personales.	117,889,379.00	0.00	117,889,379.00	48,067,462.75	44,824,623.49	69,821,916.25
a1) Remuneraciones al Personal de Carácter Permanente.	29,132,912.16	0.00	29,132,912.16	14,108,642.16	13,045,786.20	15,024,270.00
a2) Remuneraciones al Personal de Carácter Transitorio.	25,414,679.03	0.00	25,414,679.03	12,827,492.14	10,975,612.30	12,587,166.69
a3) Remuneraciones Adicionales y Especiales.	36,826,239.84	0.00	36,826,239.84	12,659,587.34	12,659,587.34	24,166,652.50
a4) Seguridad Social.	16,128,488.99	0.00	16,128,488.99	5,216,525.15	4,888,421.69	10,911,963.84
a5) Otras Prestaciones Sociales y Económicas.	6,844,608.00	0.00	6,844,608.00	3,255,215.96	3,255,215.96	3,589,392.04
a6) Previsiones.	0.00	0.00	0.00	0.00	0.00	0.00
a7) Pago de Estímulos a Servidores Públicos.	3,542,450.98	0.00	3,542,450.98	0.00	0.00	3,542,450.98
B. Materiales y Suministros.	2,236,743.60	0.00	2,236,743.60	534,286.80	293,575.56	1,702,456.80
b1) Materiales de Administración, Emisión de Documentos y Artículos Oficiales.	1,201,225.60	0.00	1,201,225.60	403,722.81	181,618.06	797,502.79
b2) Alimentos y Utensilios.	79,376.00	0.00	79,376.00	32,305.59	25,857.59	47,070.41
b3) Materias Primas y Materiales de Producción y Comercialización	0.00	0.00	0.00	0.00	0.00	0.00
b4) Materiales y Artículos de Construcción y de Reparación.	109,626.00	0.00	109,626.00	45,874.40	45,874.40	63,751.60

Mtro. Walter Domínguez Pacheco
Director Administrativo

NOMBRE DEL ENTE PUBLICO : Instituto de Capacitación y Vinculación Tecnológica del Estado de Chiapas

Estado Analítico del Ejercicio del Presupuesto de Egresos Detallado - LDF 6a.

Clasificación por Objeto del Gasto (Capítulo y Concepto)

Del 1 de Enero al 30 de Junio de 2023

(PEA08)

Concepto			Egresos		Pagado	Subejercicio
	Aprobado	Ampliaciones / Reducciones	Modificado	Devengado		
b5) Productos Químicos, Farmacéuticos y de Laboratorio.	592,603.00	0.00	592,603.00	1,667.90	1,667.90	590,915.10
b6) Combustibles, Lubricantes y Activos.	150,612.00	0.00	150,612.00	27,000.00	27,000.00	123,612.00
b7) Vestuario, Blancos, Prendas de Protección y Artículos Deportivos.	17,897.00	0.00	17,897.00	9,439.85	2,975.00	8,457.15
b8) Materiales y Suministros para Seguridad.	0.00	0.00	0.00	0.00	0.00	0.00
b9) Herramientas, Refacciones y Accesorios Menores.	85,404.00	0.00	85,404.00	14,256.25	8,362.61	71,147.75
C. Servicios Generales.	3,355,115.40	0.00	3,355,115.40	1,441,146.28	1,301,482.97	1,913,969.12
c1) Servicios Básicos.	907,296.40	0.00	907,296.40	436,216.73	432,434.36	471,079.67
c2) Servicios de Arrendamiento.	1,166,704.00	0.00	1,166,704.00	486,675.46	484,913.08	580,028.54
c3) Servicios Profesionales, Científicos, Técnicos y Otros Servicios.	914,342.00	0.00	914,342.00	314,366.61	224,687.01	599,975.39
c4) Servicios Financieros, Bancarios y Comerciales.	135,333.00	0.00	135,333.00	99,574.52	99,574.52	35,758.48
c5) Servicios de Instalación, Reparación, Mantenimiento y Conservación.	168,058.00	0.00	168,058.00	54,060.44	46,886.00	113,997.56
c6) Servicios de Comunicación Social y Publicidad.	2,783.00	0.00	2,783.00	1,500.00	1,500.00	1,283.00
c7) Servicios de Traslado y Viáticos.	5,885.00	0.00	5,885.00	0.00	0.00	5,885.00
c8) Servicios Oficiales.	2,145.00	0.00	2,145.00	0.00	0.00	2,145.00
c9) Otros Servicios Generales.	52,569.00	0.00	52,569.00	48,752.52	31,488.00	3,816.48
D. Transferencias, Asignaciones, Subsidios y Otras Ayudas.	0.00	0.00	0.00	0.00	0.00	0.00
d1) Transferencias Internas y Asignaciones al Sector Público.	0.00	0.00	0.00	0.00	0.00	0.00
d2) Transferencias al Resto del Sector Público.	0.00	0.00	0.00	0.00	0.00	0.00
d3) Subsidios y Subvenciones.	0.00	0.00	0.00	0.00	0.00	0.00
d4) Ayudas Sociales.	0.00	0.00	0.00	0.00	0.00	0.00
d5) Pensiones y Jubilaciones.	0.00	0.00	0.00	0.00	0.00	0.00
d6) Transferencias a Fideicomisos, Mandatos y Otros Análogos.	0.00	0.00	0.00	0.00	0.00	0.00
d7) Transferencias a la Seguridad Social.	0.00	0.00	0.00	0.00	0.00	0.00
d8) Donativos.	0.00	0.00	0.00	0.00	0.00	0.00
d9) Transferencias al Exterior.	0.00	0.00	0.00	0.00	0.00	0.00
E. Bienes Muebles, Inmuebles e Intangibles.	0.00	0.00	0.00	0.00	0.00	0.00
e1) Mobiliario y Equipo de Administración.	0.00	0.00	0.00	0.00	0.00	0.00
e2) Mobiliario y Equipo Educativo y Recreativo.	0.00	0.00	0.00	0.00	0.00	0.00
e3) Equipo e Instrumental Médico y de Laboratorio.	0.00	0.00	0.00	0.00	0.00	0.00
e4) Vehículos y Equipo de Transporte.	0.00	0.00	0.00	0.00	0.00	0.00
e5) Equipo de Defensa y Seguridad.	0.00	0.00	0.00	0.00	0.00	0.00
e6) Maquinaria, Otros Equipos y Herramientas.	0.00	0.00	0.00	0.00	0.00	0.00
e7) Activos Biológicos.	0.00	0.00	0.00	0.00	0.00	0.00
e8) Bienes Inmuebles.	0.00	0.00	0.00	0.00	0.00	0.00
e9) Activos Intangibles.	0.00	0.00	0.00	0.00	0.00	0.00
F. Inversión Pública.	0.00	0.00	0.00	0.00	0.00	0.00
f1) Obra Pública en Bienes de Dominio Público.	0.00	0.00	0.00	0.00	0.00	0.00
f2) Obra Pública en Bienes Propios.	0.00	0.00	0.00	0.00	0.00	0.00
f3) Proyectos Productivos y Acciones de Fomento.	0.00	0.00	0.00	0.00	0.00	0.00
G. Inversiones Financieras y Otras Provisiones.	0.00	0.00	0.00	0.00	0.00	0.00
g1) Inversiones para el Fomento de Actividades Productivas.	0.00	0.00	0.00	0.00	0.00	0.00
g2) Acciones y Participaciones de Capital.	0.00	0.00	0.00	0.00	0.00	0.00
g3) Compra de Títulos y Valores.	0.00	0.00	0.00	0.00	0.00	0.00
g4) Concesión de Préstamos.	0.00	0.00	0.00	0.00	0.00	0.00
g5) Inversiones en Fideicomisos, Mandatos y Otros Análogos.	0.00	0.00	0.00	0.00	0.00	0.00
Fideicomiso de Desastres Naturales (Informativo)	0.00	0.00	0.00	0.00	0.00	0.00
g6) Otras Inversiones Financieras.	0.00	0.00	0.00	0.00	0.00	0.00
g7) Provisiones para Contingencias y Otras Erogaciones Especiales.	0.00	0.00	0.00	0.00	0.00	0.00
H. Participaciones y Aportaciones.	0.00	0.00	0.00	0.00	0.00	0.00
h1) Participaciones.	0.00	0.00	0.00	0.00	0.00	0.00
h2) Aportaciones.	0.00	0.00	0.00	0.00	0.00	0.00
h3) Convenios.	0.00	0.00	0.00	0.00	0.00	0.00
I. Deuda Pública.	0.00	0.00	0.00	0.00	0.00	0.00
i1) Amortización de la Deuda Pública.	0.00	0.00	0.00	0.00	0.00	0.00
i2) Intereses de la Deuda Pública.	0.00	0.00	0.00	0.00	0.00	0.00
i3) Comisiones de la Deuda Pública.	0.00	0.00	0.00	0.00	0.00	0.00
i4) Gastos de la Deuda Pública.	0.00	0.00	0.00	0.00	0.00	0.00
i5) Costo por Coberturas.	0.00	0.00	0.00	0.00	0.00	0.00
i6) Apoyos Financieros.	0.00	0.00	0.00	0.00	0.00	0.00
i7) Adeudos de Ejercicios Fiscales Anteriores (ADEFAS).	0.00	0.00	0.00	0.00	0.00	0.00
III. Total de Egresos	211,831,810.00	8,507,867.05	220,339,677.05	82,667,541.00	70,535,499.53	137,731,936.05

Mtro. Walter Domínguez Domacho
Director Administrativo

NOMBRE DEL ENTE PÚBLICO : Instituto de Capacitación y Vinculación Tecnológica del Estado de Chiapas

Estado Analítico del Ejercicio del Presupuesto de Egresos Detallado - LDF 6b.

Clasificación Administrativa

Del 1 de Enero al 30 de Junio de 2023

(PESOS)

Concepto	Egresos					Subejercicio
	Aprobado	Ampliaciones / Reducciones	Modificado	Devengado	Pagado	
I. Gasto No Etiquetado	88,350,372.00	8,567,867.05	96,918,239.05	32,624,645.17	24,115,817.51	64,293,593.88
E Entidades Paraestatales y Fideicomisos No Empresariales y No Financieros	88,350,372.00	8,567,867.05	96,918,239.05	32,624,645.17	24,115,817.51	64,293,593.88
Instituto de Capacitación y Vinculación Tecnológica del Estado de Chiapas	88,350,372.00	8,567,867.05	96,918,239.05	32,624,645.17	24,115,817.51	64,293,593.88
II. Gasto Etiquetado	123,481,238.00	0.00	123,481,238.00	50,042,895.83	46,419,682.02	73,438,342.17
E Entidades Paraestatales y Fideicomisos No Empresariales y No Financieros	123,481,238.00	0.00	123,481,238.00	50,042,895.83	46,419,682.02	73,438,342.17
Instituto de Capacitación y Vinculación Tecnológica del Estado de Chiapas	123,481,238.00	0.00	123,481,238.00	50,042,895.83	46,419,682.02	73,438,342.17
III. Total de Egresos	211,831,610.00	8,567,867.05	220,399,477.05	82,667,541.00	70,535,499.53	137,731,936.05

Mtro. Walter Domínguez Camacho
Director Administrativo

NOMBRE DEL ENTE PÚBLICO : Instituto de Capacitación y Vinculación Tecnológica del Estado de Chiapas

Estado Analítico del Ejercicio del Presupuesto de Egresos Detallado - LDF 6c.

Clasificación Funcional (Finalidad y Función)

Del 1 de Enero al 30 de Junio de 2023

(PEA03)

Concepto	Egresos					Subejercicio
	Aprobado	Ampliaciones / Reducciones	Modificado	Devengado	Pagado	
I. Gasto No Etiquetado	88,350,372.00	8,567,867.05	96,918,239.05	32,624,645.17	24,115,817.51	64,293,593.88
A. Gobierno	0.00	0.00	0.00	0.00	0.00	0.00
a1) Legislación	0.00	0.00	0.00	0.00	0.00	0.00
a2) Justicia	0.00	0.00	0.00	0.00	0.00	0.00
a3) Coordinación de la Política de Gobierno	0.00	0.00	0.00	0.00	0.00	0.00
a4) Relaciones Exteriores	0.00	0.00	0.00	0.00	0.00	0.00
a5) Asuntos Financieros y Hacendarios	0.00	0.00	0.00	0.00	0.00	0.00
a6) Seguridad Nacional	0.00	0.00	0.00	0.00	0.00	0.00
a7) Asuntos de Orden Público y de Seguridad Interior	0.00	0.00	0.00	0.00	0.00	0.00
a8) Otros Servicios Generales	0.00	0.00	0.00	0.00	0.00	0.00
B. Desarrollo Social	0.00	0.00	0.00	0.00	0.00	0.00
b1) Protección Ambiental	0.00	0.00	0.00	0.00	0.00	0.00
b2) Vivienda y Servicios a la Comunidad	0.00	0.00	0.00	0.00	0.00	0.00
b3) Salud	0.00	0.00	0.00	0.00	0.00	0.00
b4) Recreación, Cultura y Otras Manifestaciones Sociales	0.00	0.00	0.00	0.00	0.00	0.00
b5) Educación	0.00	0.00	0.00	0.00	0.00	0.00
b6) Protección Social	0.00	0.00	0.00	0.00	0.00	0.00
b7) Otros Asuntos Sociales	0.00	0.00	0.00	0.00	0.00	0.00
C. Desarrollo Económico	88,350,372.00	8,567,867.05	96,918,239.05	32,624,645.17	24,115,817.51	64,293,593.88
c1) Asuntos Económicos, Comerciales y Laborales en General	88,350,372.00	8,567,867.05	96,918,239.05	32,624,645.17	24,115,817.51	64,293,593.88
c2) Agropecuaria, Silvicultura, Pesca y Caza	0.00	0.00	0.00	0.00	0.00	0.00
c3) Combustibles y Energía	0.00	0.00	0.00	0.00	0.00	0.00
c4) Minería, Manufacturas y Construcción	0.00	0.00	0.00	0.00	0.00	0.00
c5) Transporte	0.00	0.00	0.00	0.00	0.00	0.00
c6) Comunicaciones	0.00	0.00	0.00	0.00	0.00	0.00
c7) Turismo	0.00	0.00	0.00	0.00	0.00	0.00
c8) Ciencia, Tecnología e Innovación	0.00	0.00	0.00	0.00	0.00	0.00
c9) Otras Industrias y Otros Asuntos Económicos	0.00	0.00	0.00	0.00	0.00	0.00
D. Otras no Clasificadas en Funciones Anteriores	0.00	0.00	0.00	0.00	0.00	0.00
d1) Transac. de la Deuda Pública/Costo Financiero de la Deuda	0.00	0.00	0.00	0.00	0.00	0.00
d2) Transf., Part. y Aport. entre Diferentes Niv. y Ord. de Gob.	0.00	0.00	0.00	0.00	0.00	0.00
d3) Saneamiento del Sistema Financiero	0.00	0.00	0.00	0.00	0.00	0.00
d4) Adeudos de Ejercidos Fiscales Anteriores	0.00	0.00	0.00	0.00	0.00	0.00
II. Gasto Etiquetado	123,481,238.00	0.00	123,481,238.00	50,042,895.83	46,419,682.02	73,438,342.17
A. Gobierno	0.00	0.00	0.00	0.00	0.00	0.00
a1) Legislación	0.00	0.00	0.00	0.00	0.00	0.00
a2) Justicia	0.00	0.00	0.00	0.00	0.00	0.00
a3) Coordinación de la Política de Gobierno	0.00	0.00	0.00	0.00	0.00	0.00
a4) Relaciones Exteriores	0.00	0.00	0.00	0.00	0.00	0.00
a5) Asuntos Financieros y Hacendarios	0.00	0.00	0.00	0.00	0.00	0.00
a6) Seguridad Nacional	0.00	0.00	0.00	0.00	0.00	0.00
a7) Asuntos de Orden Público y de Seguridad Interior	0.00	0.00	0.00	0.00	0.00	0.00
a8) Otros Servicios Generales	0.00	0.00	0.00	0.00	0.00	0.00
B. Desarrollo Social	0.00	0.00	0.00	0.00	0.00	0.00
b1) Protección Ambiental	0.00	0.00	0.00	0.00	0.00	0.00
b2) Vivienda y Servicios a la Comunidad	0.00	0.00	0.00	0.00	0.00	0.00
b3) Salud	0.00	0.00	0.00	0.00	0.00	0.00
b4) Recreación, Cultura y Otras Manifestaciones Sociales	0.00	0.00	0.00	0.00	0.00	0.00
b5) Educación	0.00	0.00	0.00	0.00	0.00	0.00
b6) Protección Social	0.00	0.00	0.00	0.00	0.00	0.00
b7) Otros Asuntos Sociales	0.00	0.00	0.00	0.00	0.00	0.00
C. Desarrollo Económico	123,481,238.00	0.00	123,481,238.00	50,042,895.83	46,419,682.02	73,438,342.17
c1) Asuntos Económicos, Comerciales y Laborales en General	123,481,238.00	0.00	123,481,238.00	50,042,895.83	46,419,682.02	73,438,342.17
c2) Agropecuaria, Silvicultura, Pesca y Caza	0.00	0.00	0.00	0.00	0.00	0.00
c3) Combustibles y Energía	0.00	0.00	0.00	0.00	0.00	0.00
c4) Minería, Manufacturas y Construcción	0.00	0.00	0.00	0.00	0.00	0.00
c5) Transporte	0.00	0.00	0.00	0.00	0.00	0.00
c6) Comunicaciones	0.00	0.00	0.00	0.00	0.00	0.00
c7) Turismo	0.00	0.00	0.00	0.00	0.00	0.00
c8) Ciencia, Tecnología e Innovación	0.00	0.00	0.00	0.00	0.00	0.00
c9) Otras Industrias y Otros Asuntos Económicos	0.00	0.00	0.00	0.00	0.00	0.00
D. Otras no Clasificadas en Funciones Anteriores	0.00	0.00	0.00	0.00	0.00	0.00
d1) Transac. de la Deuda Pública/Costo Financiero de la Deuda	0.00	0.00	0.00	0.00	0.00	0.00
d2) Transf., Part. y Aport. entre Diferentes Niv. y Ord. de Gob.	0.00	0.00	0.00	0.00	0.00	0.00
d3) Saneamiento del Sistema Financiero	0.00	0.00	0.00	0.00	0.00	0.00
d4) Adeudos de Ejercidos Fiscales Anteriores	0.00	0.00	0.00	0.00	0.00	0.00
III. Total de Egresos	211,831,610.00	8,567,867.05	220,399,477.05	82,667,541.00	70,535,499.53	137,731,936.05

Mtro. Walter Domínguez Camacho
Director Administrativo

NOMBRE DEL ENTE PÚBLICO : Instituto de Capacitación y Vinculación Tecnológica del Estado de Chiapas
Estado Analítico del Ejercicio del Presupuesto de Egresos Detallado - LDF Ed.
Clasificación de Servicios Personales por Categoría
Del 1 de Enero al 30 de Junio de 2023
(PESOS)

Concepto	Egresos					Subejercicio
	Aprobado	Ampliaciones / Reducciones	Modificado	Devengado	Pagado	
i. Gasto No Etiquetado	84,622,466.00	0.00	84,622,466.00	31,103,509.51	22,694,007.43	53,518,956.49
A. Personal Administrativo y de Servicio Público	84,622,466.00	0.00	84,622,466.00	31,103,509.51	22,694,007.43	53,518,956.49
B. Magisterio	0.00	0.00	0.00	0.00	0.00	0.00
C. Servicios de Salud	0.00	0.00	0.00	0.00	0.00	0.00
c1) Personal Administrativo	0.00	0.00	0.00	0.00	0.00	0.00
c2) Personal Médico, Paramédico y Afín	0.00	0.00	0.00	0.00	0.00	0.00
D. Seguridad Pública	0.00	0.00	0.00	0.00	0.00	0.00
E. Gastos Asociados a la Implementación de Nuevas Leyes Federales o Reformas a las mismas	0.00	0.00	0.00	0.00	0.00	0.00
e1) Nombre del Programa o Ley 1	0.00	0.00	0.00	0.00	0.00	0.00
F. Sentencias Laborales Definitivas	0.00	0.00	0.00	0.00	0.00	0.00
ii. Gasto Etiquetado	117,889,379.00	0.00	117,889,379.00	48,067,462.75	44,824,623.48	69,821,916.25
A. Personal Administrativo y de Servicio Público	117,889,379.00	0.00	117,889,379.00	48,067,462.75	44,824,623.48	69,821,916.25
B. Magisterio	0.00	0.00	0.00	0.00	0.00	0.00
C. Servicios de Salud	0.00	0.00	0.00	0.00	0.00	0.00
c1) Personal Administrativo	0.00	0.00	0.00	0.00	0.00	0.00
c2) Personal Médico, Paramédico y Afín	0.00	0.00	0.00	0.00	0.00	0.00
D. Seguridad Pública	0.00	0.00	0.00	0.00	0.00	0.00
E. Gastos Asociados a la Implementación de Nuevas Leyes Federales o Reformas a las mismas	0.00	0.00	0.00	0.00	0.00	0.00
e1) Nombre del Programa o Ley 1	0.00	0.00	0.00	0.00	0.00	0.00
F. Sentencias Laborales Definitivas	0.00	0.00	0.00	0.00	0.00	0.00
iii. Total del Gasto en Servicios Personales	202,511,845.00	0.00	202,511,845.00	79,170,972.26	67,518,630.92	123,340,872.74

Mtro. Walter Domínguez Camacho
Director Administrativo

**INFORMACIÓN DE ANÁLISIS /
INTEGRACIÓN**

GOBIERNO CONSTITUCIONAL DEL ESTADO DE CHIAPAS
APLICACIÓN DEL PRESUPUESTO POR RUBROS
 DEL 1 DE ENERO AL 30 DE JUNIO DE 2023

21120 310 INSTITUTO DE CAPACITACIÓN Y VINCULACIÓN TECNOLÓGICA DEL ESTADO DE CHIAPAS

CONCEPTO	PRESUPUESTO DE EGRESOS					
	APROBADO ANUAL	MODIFICADO	COMPROMETIDO	DEVENGADO	EJERCIDO	PAGADO
RECURSOS PRESUPUESTARIOS	211,831,610.00	220,399,477.05	83,784,715.27	82,667,541.00	70,679,253.45	70,535,499.53
1000 Servicios Personales	202,511,845.00	202,511,845.00	79,170,972.26	79,170,972.26	67,518,630.92	67,518,630.92
2000 Materiales y Suministros	3,727,906.00	3,759,817.97	1,805,281.91	1,057,013.64	765,644.63	744,572.80
3000 Servicios Generales	5,591,859.00	5,605,155.03	2,808,461.10	2,439,555.10	2,394,977.90	2,272,295.81
4000 Transferencias, Asignaciones, Subsidios y Otras Ayudas	0.00	0.00	0.00	0.00	0.00	0.00
5000 Bienes Muebles, Inmuebles e Intangibles	0.00	0.00	0.00	0.00	0.00	0.00
6000 Inversión Pública	0.00	8,522,659.05	0.00	0.00	0.00	0.00
7000 Inversiones Financieras y Otras Provisiones	0.00	0.00	0.00	0.00	0.00	0.00
8000 Participaciones y Aportaciones	0.00	0.00	0.00	0.00	0.00	0.00
9000 Deuda Pública (ADEFAS)	0.00	0.00	0.00	0.00	0.00	0.00
RECURSOS PROPIOS	0.00	0.00	0.00	0.00	0.00	0.00
1000 Servicios Personales	0.00	0.00	0.00	0.00	0.00	0.00
2000 Materiales y Suministros	0.00	0.00	0.00	0.00	0.00	0.00
3000 Servicios Generales	0.00	0.00	0.00	0.00	0.00	0.00
4000 Transferencias, Asignaciones, Subsidios y Otras Ayudas	0.00	0.00	0.00	0.00	0.00	0.00
RECURSOS AJENOS	0.00	0.00	0.00	0.00	0.00	0.00
1000 Servicios Personales	0.00	0.00	0.00	0.00	0.00	0.00
2000 Materiales y Suministros	0.00	0.00	0.00	0.00	0.00	0.00
3000 Servicios Generales	0.00	0.00	0.00	0.00	0.00	0.00
4000 Transferencias, Asignaciones, Subsidios y Otras Ayudas	0.00	0.00	0.00	0.00	0.00	0.00
RECURSOS FEDERALES NO PRESUPUESTARIOS	0.00	0.00	0.00	0.00	0.00	0.00
1000 Servicios Personales	0.00	0.00	0.00	0.00	0.00	0.00
2000 Materiales y Suministros	0.00	0.00	0.00	0.00	0.00	0.00
3000 Servicios Generales	0.00	0.00	0.00	0.00	0.00	0.00
4000 Transferencias, Asignaciones, Subsidios y Otras Ayudas	0.00	0.00	0.00	0.00	0.00	0.00
TOTAL	211,831,610.00	220,399,477.05	83,784,715.27	82,667,541.00	70,679,253.45	70,535,499.53

JEFE DEL DEPARTAMENTO DE PROGRAMACIÓN Y PRESUPUESTO

ING. LUIS ALFONSO CRUZ VELASCO

DIRECTOR DE PLANEACIÓN

C.P. SALVADOR BETANZOS SOLÍS

JUSTIFICACIÓN A LA APLICACIÓN DEL PRESUPUESTO POR RUBROS

21120 310 INSTITUTO DE CAPACITACIÓN Y VINCULACIÓN TECNOLÓGICA DEL ESTADO DE CHIAPAS

La diferencia de \$12,132,041.47, que presenta el Presupuesto Pagado en relación al Presupuesto Devengado, se debe principalmente a que se encuentran en proceso de registro contable y presupuestal; mismos que se integran de la siguiente manera: 1000 Servicios Personales por un monto de \$11,652,341.34 (correspondientes gastos de honorarios por servicio de capacitación), 2000 Materiales y Suministros por la cantidad de \$312,440.84 (correspondientes a material de oficina, materiales y útiles consumibles para para el procesamiento en equipos y bienes informáticos, productos químicos y materiales, accesorios y suministros médicos) y 3000 Servicios Generales por un monto de \$ 167,259.29 (correspondientes a servicios de apoyo administrativo, fotocopiado e impresión, servicio de energía eléctrica, mantenimiento de inmuebles y hospedaje).

Del total del Presupuesto Devengado por un monto de \$ 82,667,541.00 la cantidad de \$ 484,826.26, corresponden a regularización presupuestal de años anteriores (Cuenta 1279 Activos Diferidos), integrados en su totalidad por el ejercicio 2022.

JEFE DEL DEPARTAMENTO DE PROGRAMACIÓN Y PRESUPUESTO


ING. LUIS ALONSO CRUZ VELASCO

DIRECTOR DE PLANEACIÓN


C.P. SALVADOR BETANZOS SOLÍS

GOBIERNO CONSTITUCIONAL DEL ESTADO DE CHIAPAS
PRESUPUESTO DE EGRESOS POR TIPO DE RECURSO, FUENTE DE FINANCIAMIENTO Y RAMO
 DEL 1 DE ENERO AL 30 DE JUNIO DE 2023

21120 310 INSTITUTO DE CAPACITACIÓN Y VINCULACIÓN TECNOLÓGICA DEL ESTADO DE CHIAPAS

TIPO DE RECURSO/FUENTE DE FINANCIAMIENTO/RAMO	PRESUPUESTO DE EGRESOS							
	APROBADO	AMPLIACION / REDUCCIÓN	MODIFICADO	MINISTRADO	COMPROMETIDO	DEVENGADO	EJERCIDO	PAGADO
TOTAL	211,831,610.00	8,567,867.05	220,399,477.05	90,532,804.36	83,784,715.27	82,667,541.00	70,679,253.45	70,535,499.53
1 RECURSO NO ETIQUETADO	88,350,372.00	8,567,867.05	96,918,239.05	38,842,272.43	32,962,551.17	32,624,645.17	24,120,956.96	24,115,817.51
1.1 Recursos Fiscales	709,688.75	17,187.90	726,876.65	384,348.57	361,368.48	318,738.34	317,418.84	316,838.39
Ramo A1 Ingresos Estatales	709,688.75	17,187.90	726,876.65	384,348.57	361,368.48	318,738.34	317,418.84	316,838.39
1.4 Ingresos Propios	0.00	8,522,659.05	8,522,659.05	4,261,328.47	0.00	0.00	0.00	0.00
Ramo A3 Ingresos por Venta de Bienes, Prestación de Servicios y	0.00	8,522,659.05	8,522,659.05	4,261,328.47	0.00	0.00	0.00	0.00
1.5 Recursos Federales	87,640,683.25	28,020.10	87,668,703.35	34,196,595.39	32,601,182.69	32,305,906.83	23,803,538.12	23,798,979.12
Ramo 28 Participaciones a Entidades Federativas y Municipios	87,640,683.25	28,020.10	87,668,703.35	34,196,595.39	32,601,182.69	32,305,906.83	23,803,538.12	23,798,979.12
2 RECURSO ETIQUETADO	123,481,238.00	0.00	123,481,238.00	51,690,531.93	50,822,164.10	50,042,895.83	46,558,296.49	46,419,682.02
2.5 Recursos Federales	123,481,238.00	0.00	123,481,238.00	51,690,531.93	50,822,164.10	50,042,895.83	46,558,296.49	46,419,682.02
Ramo 11 Educación Pública	123,481,238.00	0.00	123,481,238.00	51,690,531.93	50,822,164.10	50,042,895.83	46,558,296.49	46,419,682.02

JEFE DEL DEPARTAMENTO DE PROGRAMACIÓN Y PRESUPUESTO

ING. LUIS ALFONSO CRUZ VELASCO

DIRECTOR DE PLANEACIÓN

C.P. SALVADOR BETANZOS SOLÍS

GOBIERNO CONSTITUCIONAL DEL ESTADO DE CHIAPAS
APLICACIÓN DEL PRESUPUESTO DEVENGADO POR TIPO DE RECURSO, RAMO Y CAPÍTULO DE GASTO
 DEL 1 DE ENERO AL 30 DE JUNIO DE 2023

21120 310 INSTITUTO DE CAPACITACIÓN Y VINCULACIÓN TECNOLÓGICA DEL ESTADO DE CHIAPAS

TIPO DE RECURSO/RAMO	PRESUPUESTO DEVENGADO/CAPÍTULO DE GASTO									TOTAL
	1000	2000	3000	4000	5000	6000	7000	8000	9000	
TOTAL	79,170,972.26	1,057,013.64	2,439,555.10	0.00	0.00	0.00	0.00	0.00	0.00	82,667,541.00
1 RECURSO NO ETIQUETADO	31,103,509.51	522,726.84	998,408.82	0.00	0.00	0.00	0.00	0.00	0.00	32,624,645.17
Ramo A1 Ingresos Estatales	0.00	32,626.99	286,111.35	0.00	0.00	0.00	0.00	0.00	0.00	318,738.34
Ramo A3 Ingresos por Venta de Bienes, Prestación de Servicios y Otros Ingresos	0.00	0.00	0.00	0.00	0.00	0.00	0.00	0.00	0.00	0.00
Ramo 28 Participaciones a Entidades Federativas y Municipios	31,103,509.51	490,099.85	712,297.47	0.00	0.00	0.00	0.00	0.00	0.00	32,305,906.83
2 RECURSO ETIQUETADO	48,067,462.75	534,286.80	1,441,146.28	0.00	0.00	0.00	0.00	0.00	0.00	50,042,895.83
Ramo 11 Educación Pública	48,067,462.75	534,286.80	1,441,146.28	0.00	0.00	0.00	0.00	0.00	0.00	50,042,895.83

JEFE DEL DEPARTAMENTO DE PROGRAMACIÓN Y PRESUPUESTO

ING. LUIS ANTONIO CRUZ VELASCO

DIRECTOR DE PLANEACIÓN

C.P. SALVADOR BETANZOS SOLÍS

GOBIERNO CONSTITUCIONAL DEL ESTADO DE CHIAPAS
APLICACIÓN DEL PRESUPUESTO DEVENGADO POR TIPO DE RECURSO, RAMO Y SUBFUENTE DE FINANCIAMIENTO
 DEL 1 DE ENERO AL 30 DE JUNIO DE 2023

21120 310 INSTITUTO DE CAPACITACIÓN Y VINCULACIÓN TECNOLÓGICA DEL ESTADO DE CHIAPAS

TIPO DE RECURSO/RAMO	PRESUPUESTO DEVENGADO/SUBFUENTE DE FINANCIAMIENTO								TOTAL
	RECURSO DE AÑOS ANTERIORES				RECURSO DE AÑO EN CURSO				
	A	B	C	D	E	F	H	S	
	Gastos Comprometidos y/o Devengados por Registrar	Economías de Ejercicios Anteriores	Recursos en Proceso de Ejecución	Productos Financieros de Ejercicios Anteriores	Productos Financieros del Año en Curso	Recursos por Ingresos Excedentes	Recursos por Reducciones en Otras Previsiones	Recursos del Ejercicio	
TOTAL	45,208.00	0.00	0.00	0.00	0.00	0.00	0.00	32,622,333.00	82,667,541.00
1 RECURSO NO ETIQUETADO	45,208.00	0.00	0.00	0.00	0.00	0.00	0.00	32,579,437.17	32,624,645.17
Ramo A1 Ingresos Estatales	17,187.90	0.00	0.00	0.00	0.00	0.00	0.00	301,550.44	318,738.34
Ramo A3 Ingresos por Venta de Bienes, Prestación de Servicios y Otros Ingresos	0.00	0.00	0.00	0.00	0.00	0.00	0.00	0.00	0.00
Ramo 28 Participaciones a Entidades Federativas y Municipios	28,020.10	0.00	0.00	0.00	0.00	0.00	0.00	32,277,886.73	32,305,906.83
2 RECURSO ETIQUETADO	0.00	0.00	0.00	0.00	0.00	0.00	0.00	50,042,895.83	50,042,895.83
Ramo 11 Educación Pública	0.00	0.00	0.00	0.00	0.00	0.00	0.00	50,042,895.83	50,042,895.83

JEFE DEL DEPARTAMENTO DE PROGRAMACIÓN Y PRESUPUESTO

ING. LUIS ALPONSO CRUZ VELASCO

DIRECTOR DE PLANEACIÓN

C.P. SALVADOR BETANZOS SOLÍS

**GOBIERNO CONSTITUCIONAL DEL ESTADO DE CHIAPAS
PRINCIPALES ADECUACIONES AL PRESUPUESTO DE EGRESOS
DEL 1 DE ENERO AL 30 DE JUNIO DE 2023**

21120 310 INSTITUTO DE CAPACITACIÓN Y VINCULACIÓN TECNOLÓGICA DEL ESTADO DE CHIAPAS

PRESUPUESTO DE EGRESOS				VARIACIÓN EN RELACIÓN AL:		SUB EJERCICIO
APROBADO ANUAL	AMPLIACIONES / REDUCCIONES	MODIFICADO	DEVENGADO	APROBADO ANUAL	%	
1	2	3	4	5 = 4-1		6 = 3-4
211,831,610.00	8,567,867.05	220,399,477.05	82,667,541.00	-129,164,069.00	-60.97	137,731,936.05

Razón de la Variación del Presupuesto Devengado en Relación al Aprobado Anual

La variación por un monto de (\$129,164,069.00), que presenta este organismo público corresponden a \$3,603,933.89 pendientes de ejercer ya ministrados; \$113,759,768.26 pendientes de ministrar y \$11,800,365.85 no liberados, mismos que serán devengados de acuerdo a su candelarización y ministración durante los meses posteriores y que serán destinados a cubrir el pago de servicios personales y honorarios por servicios de capacitación; así como para la compra de material de oficina, material de limpieza, materiales y útiles consumibles para el procesamiento en equipos y bienes informáticos, entre otros; así como pagos de servicios básicos, necesarios para la operatividad del Instituto

Integración de la Modificación al Presupuesto de Egresos (Ampliaciones/Reducciones)

Ampliación líquida por	45,208.00	Para regularización de saldos de ejercicios anteriores de la cuenta contable 1279 "Otros Activos Diferidos" en cumplimiento a la Circular No. SH/02/2023.
Ampliación líquida por	8,522,659.05	Para la ejecución del proyecto de inversión denominado: Oficinas Administrativas del ICATECH (Construcción 2a Etapa).
Total Modificación:	8,567,867.05	

JEFE DEL DEPARTAMENTO DE PROGRAMACIÓN Y PRESUPUESTO

ING. LUIS ALFONSO CRUZ VELASCO

DIRECTOR DE PLANEACIÓN

C.P. SALVADOR BETANZOS SOLÍS

GOBIERNO CONSTITUCIONAL DEL ESTADO DE CHIAPAS
COMPARATIVO DEL PRESUPUESTO DEVENGADO POR OBJETO DEL GASTO
 DEL 1 DE ENERO AL 30 DE JUNIO DE 2023

21120 310 INSTITUTO DE CAPACITACIÓN Y VINCULACIÓN TECNOLÓGICA DEL ESTADO DE CHIAPAS

CONCEPTO		PRESUPUESTO DEVENGADO		INCREMENTO O DECREMENTO	ANÁLISIS DEL INCREMENTO Y/O DECREMENTO POR CAPÍTULO DE GASTO
		EJERCICIO			
		2022	2023		
TOTAL		83,072,034.80	82,667,541.00	-404,493.80	
1000	Servicios Personales	78,368,639.28	79,170,972.26	802,332.98	La variación obedece a que al 2o trimestre 2023, se presentó un mayor ejercicio presupuestario en Servicios Personales, derivado de la contratación de instructores, ocasionado por una mayor demanda en cursos de capacitación.
2000	Materiales y Suministros	1,384,972.59	1,057,013.64	-327,958.95	El decremento obedece a que en el ejercicio 2022, se adelantaron los gastos, necesarios para conformar el stock de material de oficina, material de limpieza, combustibles, material electrónico, entre otros.
3000	Servicios Generales	3,318,422.93	2,439,555.10	-878,867.83	El decremento en este capítulo, obedece a que en el 2022, los servicios de pago de mantenimiento estaban programados durante el primer trimestre, lo que ocasionó que el gasto se incrementara en comparación con lo erogado en el 2023.
4000	Transferencias, Asignaciones, Subsidios y Otras Ayudas	0.00	0.00	0.00	
5000	Bienes Muebles, Inmuebles e Intangibles	0.00	0.00	0.00	
6000	Inversión Pública	0.00	0.00	0.00	
7000	Inversiones Financieras y Otras Provisiones	0.00	0.00	0.00	
8000	Participaciones y Aportaciones	0.00	0.00	0.00	
9000	Deuda Pública (ADEFAS)	0.00	0.00	0.00	

JEFE DEL DEPARTAMENTO DE PROGRAMACIÓN Y PRESUPUESTO

INS. LUIS ALFONSO CRUZ VELASCO

DIRECTOR DE PLANEACIÓN

C.P. SALVADOR BETANZOS SOLÍS

GOBIERNO CONSTITUCIONAL DEL ESTADO DE CHIAPAS
ANÁLISIS DE LA RAZÓN DEL AVANCE % DEL PRESUPUESTO DEVENGADO
INFORME DE AVANCE DE GESTIÓN FINANCIERA
DEL 1 DE ENERO AL 30 DE JUNIO DE 2023

21120 310 INSTITUTO DE CAPACITACIÓN Y VINCULACIÓN TECNOLÓGICA DEL ESTADO DE CHIAPAS

Al segundo trimestre del ejercicio fiscal 2023, el presupuesto devengado representa un avance satisfactorio del 91.31%, en relación al Presupuesto Ministrado, el motivo del avance en su mayoría, obedece a la demanda en materia de capacitación que ha tenido el Instituto durante el periodo que se informa.

JEFE DEL DEPARTAMENTO DE PROGRAMACIÓN Y PRESUPUESTO

ING. LUIS ALFONSO CRUZ VELASCO

DIRECTOR DE PLANEACIÓN

C.P. SALVADOR BETANZOS SOLÍS

GOBIERNO CONSTITUCIONAL DEL ESTADO DE CHIAPAS
ANÁLISIS DE RECURSOS FEDERALES ETIQUETADOS
DEL 1 DE ENERO AL 30 DE JUNIO DE 2023

21120 310 INSTITUTO DE CAPACITACIÓN Y VINCULACIÓN TECNOLÓGICA DEL ESTADO DE CHIAPAS

FUENTE DE FINANCIAMIENTO - RAMO - PROGRAMA y/o FONDO - ANÁLISIS DEL PRESUPUESTO DEVENGADO

2.5 RECURSOS FEDERALES	TOTAL	50 042 896
<p>Ramo 11 Educación Pública U0060 Subsidios para Organismos Descentralizados Estatales A través de este programa la inversión ascendió a 50 millones 042 mil 896 pesos, recursos destinados al pago de servicios personales de la plantilla del Instituto, pago de honorarios por servicios de capacitación; así como para gastos operativos, consistentes en la compra de material de oficina, material de limpieza, materiales y útiles consumibles para el procesamiento en equipos y bienes informáticos, combustibles, herramientas menores, productos químicos, pago de servicios básicos, luz, agua, gas, telefonía, internet, entre otros.</p>	50 042 896	

JEFE DEL DEPARTAMENTO DE PROGRAMACIÓN Y PRESUPUESTO

ING. LUIS ALFONSO CRUZ VELASCO

DIRECTOR DE PLANEACIÓN

C.P. SALVADOR BETANZOS SOLÍS



INSTITUTO DE
CAPACITACIÓN Y VINCULACIÓN
TECNOLÓGICA DEL ESTADO DE CHIAPAS
GOBIERNO DE CHIAPAS

21121 090 INSTITUTO DE CAPACITACIÓN Y VINCULACIÓN TECNOLÓGICA DEL ESTADO DE CHIAPAS

Reportes Presupuestales 2o. Trimestre 2023



ESTADO DEL EJERCICIO DEL PRESUPUESTO
CIERRE A JUNIO DE 2023
Instituto de Capacitación y Vinculación Tecnológica del Estado de Chiapas

(Pesos)

Fecha de Impresión: 06/07/2023 12:46:45 p.m

CAPÍTULOS / CONCEPTOS	PRESUPUESTO AUTORIZADO				COMPROMETIDO	DEVENGADO	EJERCIDO	PAGADO	Variación Nominal	
	PRESUPUESTO DE EGRESOS APROBADO	AMPLIACIONES	REDUCCIONES	MODIFICADO					Modificado Comprometido	Modificado Devengado
TOTAL	86,226,267.89	4,306,537.05	0.00	90,532,804.94	83,784,715.27	82,667,541.00	70,679,253.45	70,535,499.53	6,748,089.67	7,865,263.94
Servicios Personales.	81,491,004.02	0.00	0.00	81,491,004.02	79,170,972.26	79,170,972.26	67,518,630.92	67,518,630.92	2,320,031.76	2,320,031.76
Remuneraciones al Personal de Carácter Permanente.	24,277,426.80	0.00	0.00	24,277,426.80	23,514,403.58	23,514,403.58	21,742,977.01	21,742,977.01	763,023.22	763,023.22
Remuneraciones al Personal de Carácter Transitorio.	18,293,489.58	0.00	0.00	18,293,489.58	20,144,887.96	20,144,887.96	10,975,612.30	10,975,612.30	-1,851,398.38	-1,851,398.38
Remuneraciones Adicionales y Especiales.	22,179,444.84	0.00	0.00	22,179,444.84	21,099,312.18	21,099,312.18	21,099,312.18	21,099,312.18	1,080,132.66	1,080,132.66
Seguridad Social.	10,716,802.80	0.00	0.00	10,716,802.80	8,694,208.62	8,694,208.62	8,147,369.51	8,147,369.51	2,022,594.18	2,022,594.18
Otras Prestaciones Sociales y Económicas.	5,703,840.00	0.00	0.00	5,703,840.00	5,425,359.92	5,425,359.92	5,425,359.92	5,425,359.92	278,480.08	278,480.08
Pago de Estímulos a Servidores Públicos.	320,000.00	0.00	0.00	320,000.00	292,800.00	292,800.00	128,000.00	128,000.00	27,200.00	27,200.00
Materiales y Suministros.	1,901,858.05	31,911.97	0.00	1,933,770.02	1,805,281.91	1,057,013.64	765,644.63	744,572.80	128,488.11	876,766.38
Materiales de Administración, Emisión de Documentos y Artículos Oficiales.	897,264.24	31,911.97	0.00	929,176.21	1,404,751.97	656,483.70	379,637.18	362,849.35	-475,575.76	272,692.51
Alimentos y Utensilios.	85,564.00	0.00	0.00	85,564.00	60,810.23	60,810.23	54,362.23	54,362.23	24,753.77	24,753.77
Materiales y Artículos de Construcción y de Reparación.	121,116.00	0.00	0.00	121,116.00	76,983.05	76,983.05	76,983.05	76,983.05	44,132.95	44,132.95
Productos Químicos, Farmacéuticos y de Laboratorio.	433,151.56	0.00	0.00	433,151.56	1,687.90	1,687.90	1,687.90	1,687.90	431,463.66	431,463.66
Combustibles, Lubricantes y Aditivos.	283,349.25	0.00	0.00	283,349.25	223,808.27	223,808.27	223,808.27	223,808.27	59,540.98	59,540.98
Vestuario, Blancos, Prendas de Protección y Artículos Deportivos.	14,562.00	0.00	0.00	14,562.00	10,289.85	10,289.85	8,109.00	3,825.00	4,272.15	4,272.15
Herramientas, Refacciones y Accesorios Menores.	66,851.00	0.00	0.00	66,851.00	26,950.64	26,950.64	21,057.00	21,057.00	39,900.36	39,900.36
Servicios Generales.	2,833,405.82	13,296.03	0.00	2,846,701.85	2,808,461.10	2,439,555.10	2,394,977.90	2,272,295.81	38,240.75	407,146.76
Servicios Básicos.	736,458.00	0.00	0.00	736,458.00	702,461.99	702,461.99	701,878.10	697,944.81	33,996.01	33,996.01
Servicios de Arrendamiento.	858,056.90	0.00	0.00	858,056.90	794,343.72	794,343.72	772,090.22	767,459.98	63,713.18	63,713.18
Servicios Profesionales, Científicos, Técnicos y Otros Servicios.	623,787.81	0.00	0.00	623,787.81	819,843.21	450,937.21	429,197.40	339,517.80	-196,055.40	172,850.60
Servicios Financieros, Bancarios y Comerciales.	131,443.99	0.00	0.00	131,443.99	99,574.52	99,574.52	99,574.52	99,574.52	31,869.47	31,869.47
Servicios de Instalación, Reparación, Mantenimiento y Conservación.	131,777.00	0.00	0.00	131,777.00	63,571.84	63,571.84	63,571.84	56,397.40	68,205.16	68,205.16
Servicios de Comunicación Social y Publicidad.	2,783.00	0.00	0.00	2,783.00	1,500.00	1,500.00	1,500.00	1,500.00	1,283.00	1,283.00
Servicios de Traslado y Viáticos.	264,954.13	0.00	0.00	264,954.13	232,790.79	232,790.79	232,790.79	232,790.79	32,163.34	32,163.34
Servicios Oficiales.	2,145.00	0.00	0.00	2,145.00	0.00	0.00	0.00	0.00	2,145.00	2,145.00
Otros Servicios Generales.	81,999.99	13,296.03	0.00	95,296.02	94,375.03	94,375.03	94,375.03	77,110.51	920.99	920.99
Inversión Pública.	0.00	4,261,329.05	0.00	4,261,329.05	0.00	0.00	0.00	0.00	4,261,329.05	4,261,329.05
Obra Pública en Bienes Propios.	0.00	4,261,329.05	0.00	4,261,329.05	0.00	0.00	0.00	0.00	4,261,329.05	4,261,329.05



ESTADO DEL EJERCICIO DEL PRESUPUESTO
CIERRE A JUNIO DE 2023
Instituto de Capacitación y Vinculación Tecnológica del Estado de Chiapas

(Pesos)

Página 2 de 2
Fecha de Impresión: 06/07/2023 12:46:45 p.m

CAPÍTULOS / CONCEPTOS	PRESUPUESTO AUTORIZADO				COMPROMETIDO	DEVENGADO	EJERCIDO	PAGADO	Variación Nominal	
	PRESUPUESTO DE EGRESOS APROBADO	AMPLIACIONES	REDUCCIONES	MODIFICADO					Modificado Comprometido	Modificado Devengado


Mtra. Fabiola Lizbeth Astudillo Reyes
Directora General



GOBIERNO CONSTITUCIONAL DEL ESTADO DE CHIAPAS

SECRETARÍA DE HACIENDA

1 - No Etiquetado - Recursos Fiscales (Clasificación Administrativa)

SISTEMA PRESUPUESTARIO 2023

(PESOS)

CIERRE DE JUNIO

EP-1

Página 1 de 2

viernes, 30 de junio de 2023

2.1.1.2.1.090 Instituto de Capacitación y Vinculación Tecnológica del Estado de Chiapas

Table with columns: UR, URO, FI, FUN, SF, SSF, PS, PP, OA, AI, FT, MPIO, GA, COGC, GASTO, GTO, AG, TG, TR, FF, DESCRIPCIÓN, Presupuesto Aprobado, Modificación Neta, Presupuesto Modificado, Presupuesto Liberado, Presupuesto por Liberar, Presupuesto Ministrado, Presupuesto Comprometido, Presupuesto Devengado, Presupuesto Ejercido, Presupuesto Pagado, Subejercicio. Includes rows for Gran Total, Total, and detailed institutional funding items.

Handwritten signatures and a horizontal line at the bottom of the page.



GOBIERNO CONSTITUCIONAL DEL ESTADO DE CHIAPAS

SECRETARÍA DE HACIENDA

1 - No Etiquetado - Recursos Fiscales (Clasificación Administrativa)

SISTEMA PRESUPUESTARIO 2023

(PESOS)

CIERRE DE JUNIO

EP-1

Página 2 de 2

viernes, 30 de junio de 2023

2.1.1.2.1.090 Instituto de Capacitación y Vinculación Tecnológica del Estado de Chiapas

Table with columns: UR, URO, FI, FUN, SF, SSF, PS, PP, OA, AI, FT, MPIO, GA, COGC, GASTO, GTO, AG, TG, TR, FF, DESCRIPCIÓN, Presupuesto Aprobado, Modificación Neta, Presupuesto Modificado, Presupuesto Liberado, Presupuesto por Liberar, Presupuesto Ministrado, Presupuesto Comprometido, Presupuesto Devengado, Presupuesto Ejercido, Presupuesto Pagado, Subejercicio. Rows include various service categories like 'Refeciones y Accesorios Menores de Maquinaria y Otros Equipos', 'Servicios Generales', 'Servicio de Energía Eléctrica', etc.



GOBIERNO CONSTITUCIONAL DEL ESTADO DE CHIAPAS

SECRETARÍA DE HACIENDA

Análisis de Partidas por Clasificación Administrativa SISTEMA PRESUPUESTARIO 2023

(PESOS)

CIERRE DE JUNIO

EP-01

Página 1 de 7

2.1.1.2.1.090 Instituto de Capacitación y Vinculación Tecnológica del Estado de Chiapas

viernes, 30 de junio de 2023

Table with columns: UR, URO, FI, F, SF, SS, FPS, PP, OA, AI, PT, MPIO, GA, COGC, GASTO, GTO, AG, TG, TR, FF, SFTE, RM, PF, RI, CP, DM, DESCRIPCIÓN, Presupuesto Aprobado, Modificación Neta, Presupuesto Modificado, Presupuesto Liberado, Presupuesto por Liberar, Presupuesto Ministrado, Presupuesto Comprometido, Presupuesto Devengado, Presupuesto Ejercido, Presupuesto Pagado, Subejercicio. Includes a 'Gran Total' row and various sub-items with descriptions like 'Materiales y Útiles de Oficina'.

Handwritten signature or stamp in the bottom left area.

Handwritten signature or stamp in the bottom right area.



GOBIERNO CONSTITUCIONAL DEL ESTADO DE CHIAPAS

SECRETARÍA DE HACIENDA

Análítico de Partidas por Clasificación Administrativa

SISTEMA PRESUPUESTARIO 2023

(PESOS)

CIERRE DE JUNIO

EP-01

Página 2 de 7

2.1.1.2.1.090 Instituto de Capacitación y Vinculación Tecnológica del Estado de Chiapas

viernes, 30 de junio de 2023

Table with columns: UR, URD, FI, F, SF, SS, FSPS, PP, OA, AI, PT, MPIO, GA, COGC, GASTO, GTO, AG, TG, TR, FF, SFTE, RM, PF, RI, CP, DM, DESCRIPCIÓN, Presupuesto Aprobado, Modificación Neta, Presupuesto Modificado, Presupuesto Liberado, Presupuesto por Liberar, Presupuesto Ministrado, Presupuesto Comprometido, Presupuesto Devengado, Presupuesto Ejercido, Presupuesto Pagado, Subejercicio



GOBIERNO CONSTITUCIONAL DEL ESTADO DE CHIAPAS

SECRETARÍA DE HACIENDA

Análisis de Partidas por Clasificación Administrativa

SISTEMA PRESUPUESTARIO 2023

(PESOS)

CIERRE DE JUNIO

EP-01

Página 3 de 7

2.1.1.2.1.090 Instituto de Capacitación y Vinculación Tecnológica del Estado de Chiapas

viernes, 30 de junio de 2023

Table with columns: UR, URD, FI, F, SF, SSF, PS, PP, OA, AI, PT, MPIO, GA, COGC, GASTO, GTO, AG, TG, TR, FF, SFTE, RM, PF, RI, CP, DM, DESCRIPCIÓN, Presupuesto Aprobado, Modificación Neta, Presupuesto Modificado, Presupuesto Liberado, Presupuesto por Liberar, Presupuesto Ministrado, Presupuesto Comprometido, Presupuesto Devengado, Presupuesto Ejercido, Presupuesto Pagado, Subejercicio

Handwritten signature

Handwritten signature



GOBIERNO CONSTITUCIONAL DEL ESTADO DE CHIAPAS

SECRETARÍA DE HACIENDA

Análisis de Partidas por Clasificación Administrativa

SISTEMA PRESUPUESTARIO 2023

(PESOS)

CIERRE DE JUNIO

EP-01

Página 4 de 7

2.1.1.2.1.090 Instituto de Capacitación y Vinculación Tecnológica del Estado de Chiapas

viernes, 30 de junio de 2023

Table with columns: UR, UR0, FI, F, SF, SS, FFS, PP, OA, AI, PT, MPIO, GA, COGC, GASTO, GTO, AG, TG, TR, FF, SFTE, RM, PF, RI, CP, DM, DESCRIPCIÓN, Presupuesto Aprobado, Modificación Neta, Presupuesto Modificado, Presupuesto Liberado, Presupuesto por Liberar, Presupuesto Ministrado, Presupuesto Comprometido, Presupuesto Devengado, Presupuesto Ejercido, Presupuesto Pagado, Subejercicio. Rows include various administrative services like 'Servicios de Dictaminación', 'Servicios de Desarrollo de Aplicaciones Informáticas', and 'Impresiones Oficiales'.



GOBIERNO CONSTITUCIONAL DEL ESTADO DE CHIAPAS

SECRETARÍA DE HACIENDA

Análisis de Partidas por Clasificación Administrativa
SISTEMA PRESUPUESTARIO 2023

(PESOS)

CIERRE DE JUNIO

EP-01

Página 5 de 7

2.1.1.2.1.090 Instituto de Capacitación y Vinculación Tecnológica del Estado de Chiapas

viernes, 30 de junio de 2023

Table with columns: UR, URO, FI, F, SF, SSF, PS, PP, OA, AI, PT, MPIO, GA, COGC, GASTO, GTO, AG, TG, TR, FF, SFTE, RM, PF, RI, CP, DM, DESCRIPCIÓN, Presupuesto Aprobado, Modificación Neta, Presupuesto Modificado, Presupuesto Liberado, Presupuesto por Liberar, Presupuesto Ministro, Presupuesto Comprometido, Presupuesto Devengado, Presupuesto Ejercido, Presupuesto Pagado, Subejercido. Contains 30 rows of budget data.

Handwritten signature or initials in the bottom left area.

Handwritten signature or line in the bottom right area.



GOBIERNO CONSTITUCIONAL DEL ESTADO DE CHIAPAS

SECRETARÍA DE HACIENDA

Análisis de Partidas por Clasificación Administrativa
SISTEMA PRESUPUESTARIO 2023

(PESOS)

CIERRE DE JUNIO

2.1.1.2.1.090 Instituto de Capacitación y Vinculación Tecnológica del Estado de Chiapas

viernes, 30 de junio de 2023

Table with columns: UR, UR0, FI, F, SF, SFPS, PP, OA, AI, PT, MPIO, GA, COGC, GASTO, GTO, AG, TG, TR, FF, SFTE, RM, PF, RI, CP, DM, DESCRIPCIÓN, Presupuesto Aprobado, Modificación Neta, Presupuesto Modificado, Presupuesto Liberado, Presupuesto por Liberar, Presupuesto Ministrado, Presupuesto Comprometido, Presupuesto Devengado, Presupuesto Ejercido, Presupuesto Pagado, Subejercicio

Handwritten signature

Handwritten signature



GOBIERNO CONSTITUCIONAL DEL ESTADO DE CHIAPAS

SECRETARÍA DE HACIENDA

Análítico de Partidas por Clasificación Administrativa

SISTEMA PRESUPUESTARIO 2023

(PESOS)

CIERRE DE JUNIO

EP-01

Página 7 de 7

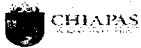
2.1.1.2.1.090 Instituto de Capacitación y Vinculación Tecnológica del Estado de Chiapas

viernes, 30 de junio de 2023

Table with columns: UR, URD, FI, F, SF, SS, FP, PP, OA, AI, PT, MPIO, GA, COGC, GASTO, GTO, AG, TG, TR, FF, SFTE, RM, PF, RI, CP, DM, DESCRIPCIÓN, Presupuesto Aprobado, Modificación Neta, Presupuesto Modificado, Presupuesto Liberado, Presupuesto por Liberar, Presupuesto Ministrado, Presupuesto Comprometido, Presupuesto Devengado, Presupuesto Ejercido, Presupuesto Pagado, Subejercicio

Handwritten signature

Handwritten signature



GOBIERNO CONSTITUCIONAL DEL ESTADO DE CHIAPAS

SECRETARÍA DE HACIENDA

Por Capítulos, Concepto, Partida Genérica y Partida Específica por Clasificación Administrativa

SISTEMA PRESUPUESTARIO 2023

(PESOS)

CIERRE DE JUNIO

EP-03

Página 1 de 4

viernes, 30 de junio de 2023

2.1.1.2.1.090 Instituto de Capacitación y Vinculación Tecnológica del Estado de Chiapas

Capítulo/Concepto/ Partida/Gasto	Descripción	Presupuesto Aprobado	Modificación Neta	Presupuesto Modificado	Presupuesto Liberado	Presupuesto por Liberar	Presupuesto Ministrado	Presupuesto Comprometido	Presupuesto Devengado	Presupuesto Ejercido	Presupuesto Pagado	Subejercicio
Gran Total		211,831,610.00	8,567,867.05	220,399,477.05	208,599,111.20	11,800,365.85	90,532,804.04	83,784,715.27	82,667,541.00	70,679,253.45	70,535,499.53	137,731,936.05
INSTITUCIONALES		211,831,610.00	45,208.00	211,876,818.00	200,076,452.15	11,800,365.85	86,271,475.89	83,784,715.27	82,667,541.00	70,679,253.45	70,535,499.53	129,209,277.00
1000	Servicios Personales.	202,511,845.00	0.00	202,511,845.00	190,711,479.15	11,800,365.85	81,491,004.02	79,170,972.26	79,170,972.26	67,518,630.92	67,518,630.92	123,340,872.74
1100	Remuneraciones al Personal de Carreras Permanentes.	50,142,691.88	0.00	50,142,691.88	48,554,853.60	1,587,838.28	24,277,426.80	23,514,403.58	23,514,403.58	21,742,977.01	21,742,977.01	26,628,288.30
113	Sueldos Base al Personal Permanente.	50,142,691.88	0.00	50,142,691.88	48,554,853.60	1,587,838.28	24,277,426.80	23,514,403.58	23,514,403.58	21,742,977.01	21,742,977.01	26,628,288.30
11304	Sueldo al Personal de Confianza.	50,142,691.88	0.00	50,142,691.88	48,554,853.60	1,587,838.28	24,277,426.80	23,514,403.58	23,514,403.58	21,742,977.01	21,742,977.01	26,628,288.30
1200	Remuneraciones al Personal de Carreras Transitorias.	42,743,929.83	0.00	42,743,929.83	36,586,979.19	6,156,950.64	18,293,489.58	20,144,887.96	20,144,887.96	10,975,612.30	10,975,612.30	22,599,041.87
121	Honorarios Admisibles a Salarios.	42,743,929.83	0.00	42,743,929.83	36,586,979.19	6,156,950.64	18,293,489.58	20,144,887.96	20,144,887.96	10,975,612.30	10,975,612.30	22,599,041.87
12101	Honorarios.	42,743,929.83	0.00	42,743,929.83	36,586,979.19	6,156,950.64	18,293,489.58	20,144,887.96	20,144,887.96	10,975,612.30	10,975,612.30	22,599,041.87
1300	Remuneraciones Adicionales y Especiales.	63,469,327.51	0.00	63,469,327.51	61,377,066.41	2,092,261.10	22,179,444.84	21,099,312.18	21,099,312.18	12,099,312.18	12,099,312.18	42,370,015.33
132	Primas de Vacaciones, Dominical y Gratificación de Fin de Año.	19,934,594.01	0.00	19,934,594.01	19,230,539.69	704,054.32	1,106,181.49	862,274.16	862,274.16	862,274.16	862,274.16	19,072,319.85
13201	Primas de Vacaciones y Dominical.	2,274,756.73	0.00	2,274,756.73	2,212,362.97	62,393.76	1,106,181.49	862,274.16	862,274.16	862,274.16	862,274.16	1,412,482.57
13202	Aguinaldo o Gratificación de Fin de Año.	17,659,837.28	0.00	17,659,837.28	17,018,176.72	641,660.56	0.00	0.00	0.00	0.00	0.00	17,659,837.28
134	Compensaciones.	43,534,733.50	0.00	43,534,733.50	42,146,526.72	1,388,206.78	21,073,263.35	20,237,038.02	20,237,038.02	20,237,038.02	20,237,038.02	23,297,695.48
13420	Compensaciones por Servicios Especiales.	43,534,733.50	0.00	43,534,733.50	42,146,526.72	1,388,206.78	21,073,263.35	20,237,038.02	20,237,038.02	20,237,038.02	20,237,038.02	23,297,695.48
1400	Seguridad Social.	27,993,810.82	0.00	27,993,810.82	26,880,814.99	1,112,995.83	10,716,802.80	8,694,208.62	8,694,208.62	8,147,369.51	8,147,369.51	19,299,602.20
141	Aportaciones de Seguridad Social.	13,424,614.13	0.00	13,424,614.13	12,769,752.52	654,861.61	6,151,702.22	6,698,541.33	6,698,541.33	6,151,702.22	6,151,702.22	6,726,072.80
14103	Aportaciones al IMSS.	13,424,614.13	0.00	13,424,614.13	12,769,752.52	654,861.61	6,151,702.22	6,698,541.33	6,698,541.33	6,151,702.22	6,151,702.22	6,726,072.80
142	Aportaciones a Fondos de Vivienda.	14,569,196.69	0.00	14,569,196.69	14,111,062.47	458,134.22	4,565,100.58	1,995,667.29	1,995,667.29	1,995,667.29	1,995,667.29	12,573,529.40
14202	Aportaciones al INFONAVIT.	14,569,196.69	0.00	14,569,196.69	14,111,062.47	458,134.22	4,565,100.58	1,995,667.29	1,995,667.29	1,995,667.29	1,995,667.29	12,573,529.40
1500	Otras Prestaciones Sociales y Económicas.	12,087,000.00	0.00	12,087,000.00	11,407,680.00	679,320.00	5,703,840.00	5,425,359.92	5,425,359.92	5,425,359.92	5,425,359.92	6,661,640.08
159	Otras Prestaciones Sociales y Económicas.	12,087,000.00	0.00	12,087,000.00	11,407,680.00	679,320.00	5,703,840.00	5,425,359.92	5,425,359.92	5,425,359.92	5,425,359.92	6,661,640.08
15906	Previsión Social Múltiple.	12,087,000.00	0.00	12,087,000.00	11,407,680.00	679,320.00	5,703,840.00	5,425,359.92	5,425,359.92	5,425,359.92	5,425,359.92	6,661,640.08
1700	Pago de Estímulos a Servidores Públicos.	6,075,084.96	0.00	6,075,084.96	5,904,084.96	171,000.00	320,000.00	292,800.00	292,800.00	128,000.00	128,000.00	5,782,284.96
171	Estímulos.	6,075,084.96	0.00	6,075,084.96	5,904,084.96	171,000.00	320,000.00	292,800.00	292,800.00	128,000.00	128,000.00	5,782,284.96
17103	Incentivos al Personal.	6,075,084.96	0.00	6,075,084.96	5,904,084.96	171,000.00	320,000.00	292,800.00	292,800.00	128,000.00	128,000.00	5,782,284.96
2000	Materiales y Suministros.	3,727,906.00	31,911.97	3,759,817.97	3,759,817.97	0.00	1,933,770.02	1,805,281.91	1,057,013.64	765,644.63	744,572.80	2,702,804.33
2100	Materiales de Administración, Emisión de Documentos y Artículos Oficiales.	1,757,954.00	31,911.97	1,789,865.97	1,789,865.97	0.00	929,176.21	1,404,751.97	656,483.70	379,637.18	362,849.35	1,133,362.27
211	Materiales, Útiles y Equipos Menores de Oficina.	794,339.00	0.00	794,339.00	794,339.00	0.00	445,286.35	767,999.29	367,761.58	167,309.15	164,521.32	426,577.42
21101	Materiales y Útiles de Oficina.	794,339.00	0.00	794,339.00	794,339.00	0.00	445,286.35	767,999.29	367,761.58	167,309.15	164,521.32	426,577.42
214	Materiales, Útiles y Equipos Menores de Tecnologías de la Información y Comunicaciones.	444,211.00	0.00	444,211.00	444,211.00	0.00	216,604.45	316,469.44	177,469.44	167,469.44	163,469.44	266,741.56
21401	Materiales y Útiles Consumibles para el Procesamiento en Equipos y Bienes Informáticos.	444,211.00	0.00	444,211.00	444,211.00	0.00	216,604.45	316,469.44	177,469.44	177,469.44	163,469.44	266,741.56
216	Materiales de Limpieza.	519,404.00	31,911.97	551,315.97	551,315.97	0.00	267,285.41	320,283.24	111,252.68	34,858.59	34,858.59	440,063.29
21601	Materiales de Limpieza.	519,404.00	31,911.97	551,315.97	551,315.97	0.00	267,285.41	320,283.24	111,252.68	34,858.59	34,858.59	440,063.29
2200	Alimentos y Utensilios.	154,486.00	0.00	154,486.00	154,486.00	0.00	85,564.00	60,810.23	54,362.23	54,362.23	54,362.23	93,675.77
221	Productos Alimenticios para Personas.	124,148.00	0.00	124,148.00	124,148.00	0.00	64,576.00	60,610.55	60,610.55	54,162.55	54,162.55	63,537.45
22111	Productos Alimenticios para Personas.	124,148.00	0.00	124,148.00	124,148.00	0.00	64,576.00	60,610.55	60,610.55	54,162.55	54,162.55	63,537.45
223	Utensilios para el Servicio de Alimentación.	30,338.00	0.00	30,338.00	30,338.00	0.00	20,988.00	199.68	199.68	199.68	199.68	30,138.32
22301	Utensilios para el Servicio de Alimentación.	30,338.00	0.00	30,338.00	30,338.00	0.00	20,988.00	199.68	199.68	199.68	199.68	30,138.32
2400	Materiales y Artículos de Construcción y de Reparación.	208,881.00	0.00	208,881.00	208,881.00	0.00	121,116.00	76,983.05	76,983.05	76,983.05	76,983.05	131,897.95
246	Materiales Eléctricos y Electrónicos.	62,865.00	0.00	62,865.00	62,865.00	0.00	30,840.00	29,802.19	29,802.19	29,802.19	29,802.19	33,062.81
24601	Materiales Eléctricos y Electrónicos.	62,865.00	0.00	62,865.00	62,865.00	0.00	30,840.00	29,802.19	29,802.19	29,802.19	29,802.19	33,062.81



GOBIERNO CONSTITUCIONAL DEL ESTADO DE CHIAPAS

SECRETARÍA DE HACIENDA

Por Capítulos, Concepto, Partida Genérica y Partida Específica por Clasificación Administrativa

SISTEMA PRESUPUESTARIO 2023

(PESOS)

CIERRE DE JUNIO

EP-03

Página 2 de 4

viernes, 30 de junio de 2023

2.1.1.2.1.090 Instituto de Capacitación y Vinculación Tecnológica del Estado de Chiapas

Capítulo/Concepto/ Partida/Gasto	Descripción	Presupuesto Aprobado	Modificación Neta	Presupuesto Modificado	Presupuesto Liberado	Presupuesto por Liberar	Presupuesto Ministrado	Presupuesto Comprometido	Presupuesto Devengado	Presupuesto Ejercido	Presupuesto Pagado	Subejercicio
247	Artículos Metálicos para la Construcción.	1,331.00	0.00	1,331.00	1,331.00	0.00	1,331.00	924.86	924.86	924.86	924.86	406.14
24701	Artículos Metálicos para la Construcción.	1,331.00	0.00	1,331.00	1,331.00	0.00	1,331.00	924.86	924.86	924.86	924.86	406.14
248	Materiales Complementarios.	107,109.00	0.00	107,109.00	107,109.00	0.00	67,464.00	26,475.31	26,475.31	26,475.31	26,475.31	80,633.69
24801	Materiales Complementarios.	107,109.00	0.00	107,109.00	107,109.00	0.00	67,464.00	26,475.31	26,475.31	26,475.31	26,475.31	80,633.69
249	Otros Materiales y Artículos de Construcción y Reparación.	37,576.00	0.00	37,576.00	37,576.00	0.00	21,461.00	19,780.69	19,780.69	19,780.69	19,780.69	17,795.31
24901	Otros Materiales y Artículos de Construcción y Reparación.	37,576.00	0.00	37,576.00	37,576.00	0.00	21,461.00	19,780.69	19,780.69	19,780.69	19,780.69	17,795.31
2500	Productos Químicos, Farmacéuticos y de Laboratorio.	926,453.00	0.00	926,453.00	926,453.00	0.00	433,151.56	1,687.90	1,687.90	1,687.90	1,687.90	924,765.10
252	Fertilizantes, Pesticidas y Otros Agroquímicos.	7,986.00	0.00	7,986.00	7,986.00	0.00	4,752.00	0.00	0.00	0.00	0.00	7,986.00
25201	Flaguicidas, Abonos y Fertilizantes.	7,986.00	0.00	7,986.00	7,986.00	0.00	4,752.00	0.00	0.00	0.00	0.00	7,986.00
254	Materiales, Accesorios y Suministros Médicos.	333,773.00	0.00	333,773.00	333,773.00	0.00	176,622.00	0.00	0.00	0.00	0.00	333,773.00
25401	Materiales, Accesorios y Suministros Médicos.	333,773.00	0.00	333,773.00	333,773.00	0.00	176,622.00	0.00	0.00	0.00	0.00	333,773.00
256	Fibras Sintéticas, Hules, Plásticos y Derivados.	1,397.00	0.00	1,397.00	1,397.00	0.00	1,397.00	0.00	0.00	0.00	0.00	1,397.00
25601	Fibras Sintéticas, Hules, Plásticos y Derivados.	1,397.00	0.00	1,397.00	1,397.00	0.00	1,397.00	0.00	0.00	0.00	0.00	1,397.00
259	Otros Productos Químicos.	583,297.00	0.00	583,297.00	583,297.00	0.00	250,380.56	1,687.90	1,687.90	1,687.90	1,687.90	581,609.10
25901	Otros Productos Químicos.	583,297.00	0.00	583,297.00	583,297.00	0.00	250,380.56	1,687.90	1,687.90	1,687.90	1,687.90	581,609.10
2600	Combustibles, Lubricantes y Aditivos.	534,547.00	0.00	534,547.00	534,547.00	0.00	283,349.25	223,808.27	223,808.27	223,808.27	223,808.27	310,738.73
261	Combustibles, Lubricantes y Aditivos.	534,547.00	0.00	534,547.00	534,547.00	0.00	283,349.25	223,808.27	223,808.27	223,808.27	223,808.27	310,738.73
26111	Combustibles.	532,468.00	0.00	532,468.00	532,468.00	0.00	282,190.25	223,808.27	223,808.27	223,808.27	223,808.27	308,659.73
26112	Lubricantes y Aditivos.	2,079.00	0.00	2,079.00	2,079.00	0.00	1,159.00	0.00	0.00	0.00	0.00	2,079.00
2700	Vestuario, Blancos, Prendas de Protección y Artículos Deportivos.	25,311.00	0.00	25,311.00	25,311.00	0.00	14,562.00	10,289.85	10,289.85	8,109.00	3,825.00	15,021.15
272	Prendas de Seguridad y Protección Personal.	25,311.00	0.00	25,311.00	25,311.00	0.00	14,562.00	10,289.85	10,289.85	8,109.00	3,825.00	15,021.15
27201	Prendas de Protección Personal.	25,311.00	0.00	25,311.00	25,311.00	0.00	14,562.00	10,289.85	10,289.85	8,109.00	3,825.00	15,021.15
2900	Herramientas, Refacciones y Accesorios Menores.	120,274.00	0.00	120,274.00	120,274.00	0.00	66,851.00	26,950.64	26,950.64	21,057.00	21,057.00	93,323.36
291	Herramientas Menoras.	19,701.00	0.00	19,701.00	19,701.00	0.00	11,396.00	9,843.99	9,843.99	3,950.35	3,950.35	9,857.01
29101	Herramientas Menoras.	19,701.00	0.00	19,701.00	19,701.00	0.00	11,396.00	9,843.99	9,843.99	3,950.35	3,950.35	9,857.01
292	Refacciones y Accesorios Menores de Edificios.	5,588.00	0.00	5,588.00	5,588.00	0.00	2,735.00	692.47	692.47	692.47	692.47	4,895.53
29201	Refacciones y Accesorios Menores de Edificios.	5,588.00	0.00	5,588.00	5,588.00	0.00	2,735.00	692.47	692.47	692.47	692.47	4,895.53
294	Refacciones y Accesorios Menores de Equipo de Cómputo y Tecnologías de la Información.	48,510.01	0.00	48,510.01	48,510.01	0.00	25,811.01	5,170.40	5,170.40	5,170.40	5,170.40	43,339.61
29401	Refacciones y Accesorios para Equipo de Cómputo y Telecomunicaciones.	48,510.01	0.00	48,510.01	48,510.01	0.00	25,811.01	5,170.40	5,170.40	5,170.40	5,170.40	43,339.61
296	Refacciones y Accesorios Menores de Equipo de Transporte.	45,848.00	0.00	45,848.00	45,848.00	0.00	26,282.00	11,243.78	11,243.78	11,243.78	11,243.78	34,604.22
29601	Refacciones y Accesorios Menores de Equipo de Transporte.	45,848.00	0.00	45,848.00	45,848.00	0.00	26,282.00	11,243.78	11,243.78	11,243.78	11,243.78	34,604.22
298	Refacciones y Accesorios Menores de Maquinaria y Otros Equipos.	626.99	0.00	626.99	626.99	0.00	626.99	0.00	0.00	0.00	0.00	626.99
29801	Refacciones y Accesorios Menores de Maquinaria y Otros Equipos.	626.99	0.00	626.99	626.99	0.00	626.99	0.00	0.00	0.00	0.00	626.99
3000	Servicios Generales.	5,591,859.00	13,296.03	5,605,155.03	5,605,155.03	0.00	2,846,701.85	2,808,461.10	2,439,555.10	2,394,977.90	2,272,295.81	3,165,599.93
3100	Servicios Básicos.	1,555,321.02	0.00	1,555,321.02	1,555,321.02	0.00	736,458.00	702,461.99	702,461.99	701,878.10	697,944.81	852,859.03
311	Energía Eléctrica.	1,124,000.00	0.00	1,124,000.00	1,124,000.00	0.00	499,058.00	494,752.00	494,752.00	494,752.00	494,752.00	629,248.00
31101	Servicio de Energía Eléctrica.	1,124,000.00	0.00	1,124,000.00	1,124,000.00	0.00	499,058.00	494,752.00	494,752.00	494,752.00	494,752.00	629,248.00
312	Gas.	34,617.01	0.00	34,617.01	34,617.01	0.00	19,700.00	19,255.35	19,255.35	19,029.75	15,605.94	15,361.66
31201	Servicio de Gas.	34,617.01	0.00	34,617.01	34,617.01	0.00	19,700.00	19,255.35	19,255.35	19,029.75	15,605.94	15,361.66
313	Agua.	76,625.99	0.00	76,625.99	76,625.99	0.00	40,200.00	23,881.03	23,881.03	23,881.03	23,881.03	52,744.96
31301	Servicio de Agua.	76,625.99	0.00	76,625.99	76,625.99	0.00	40,200.00	23,881.03	23,881.03	23,881.03	23,881.03	52,744.96
314	Telefonía Tradicional.	33,814.01	0.00	33,814.01	33,814.01	0.00	20,800.00	18,864.90	18,864.90	18,864.90	18,864.90	14,949.11
31401	Servicio Telefónico Convencional.	33,814.01	0.00	33,814.01	33,814.01	0.00	20,800.00	18,864.90	18,864.90	18,864.90	18,864.90	14,949.11



GOBIERNO CONSTITUCIONAL DEL ESTADO DE CHIAPAS

SECRETARÍA DE HACIENDA

Por Capítulos, Concepto, Partida Genérica y Partida Específica por Clasificación Administrativa SISTEMA PRESUPUESTARIO 2023

(PESOS)

CIERRE DE JUNIO

EP-03

Página 3 de 4

viernes, 30 de junio de 2023

2.1.1.2.1.090 Instituto de Capacitación y Vinculación Tecnológica del Estado de Chiapas

Table with 13 columns: Capítulo/Concepto/Partida/Gasto, Descripción, Presupuesto Aprobado, Modificación Neta, Presupuesto Modificado, Presupuesto Liberado, Presupuesto por Liberar, Presupuesto Ministrado, Presupuesto Comprometido, Presupuesto Devengado, Presupuesto Ejercido, Presupuesto Pagado, Subejercicio. Rows include various service categories like telecommunications, postal services, and administrative support.

Handwritten signatures and a long horizontal line at the bottom of the page.



GOBIERNO CONSTITUCIONAL DEL ESTADO DE CHIAPAS

SECRETARÍA DE HACIENDA

Por Capítulos, Concepto, Partida Genérica y Partida Específica por Clasificación Administrativa

SISTEMA PRESUPUESTARIO 2023

(PESOS)

CIERRE DE JUNIO

EP-03

Página 4 de 4

viernes, 30 de junio de 2023

2.1.1.2.1.090 Instituto de Capacitación y Vinculación Tecnológica del Estado de Chiapas

Table with 12 columns: Capítulo/Concepto/Partida/Gasto, Descripción, Presupuesto Aprobado, Modificación Neta, Presupuesto Modificado, Presupuesto Liberado, Presupuesto por Liberar, Presupuesto Ministrado, Presupuesto Comprometido, Presupuesto Devengado, Presupuesto Ejercido, Presupuesto Pagado, Subejercicio. Rows include various categories like Pasajes Aéreos, Pasajes Nacionales Aéreos, Pasajes Terrestres, etc., and a total for INVERSIÓN.

Handwritten signature and a horizontal line.



GOBIERNO CONSTITUCIONAL DEL ESTADO DE CHIAPAS

SECRETARÍA DE HACIENDA

Resumen Tipo de Gasto y Partida
SISTEMA PRESUPUESTARIO 2023

(PESOS)

CIERRE DE JUNIO

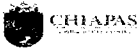
EP-08

Página 1 de 5

2.1.1.2.1.090 Instituto de Capacitación y Vinculación Tecnológica del Estado de Chiapas

viernes, 30 de junio de 2023

TIPO GASTO / CAPÍTULOS /CONCEPTOS /PARTIDAS	DESCRIPCIÓN	Presupuesto Aprobado	Modificación Neta	Presupuesto Modificado	Presupuesto Liberado	Presupuesto por Liberar	Presupuesto Ministrado	Presupuesto Comprometido	Presupuesto Devengado	Presupuesto Ejercido	Presupuesto Pagado	Subejercicio
Gran Total		211,831,610.00	8,522,659.05	220,354,269.05	208,599,111.20	11,800,365.85	90,532,804.94	83,784,715.27	82,667,541.00	70,679,253.45	70,535,499.53	137,731,936.05
Total Institucional		211,831,610.00	45,208.00	211,876,818.00	200,076,452.15	11,800,365.85	86,271,475.89	83,784,715.27	82,667,541.00	70,679,253.45	70,535,499.53	129,209,277.00
Total Inversión		0.00	8,522,659.05	8,522,659.05	8,522,659.05	0.00	4,261,329.05	0.00	0.00	0.00	0.00	8,522,659.05
Total		211,831,610.00	8,567,867.05	220,399,477.05	208,599,111.20	11,800,365.85	90,532,804.94	83,784,715.27	82,667,541.00	70,679,253.45	70,535,499.53	137,731,936.05
Institucional		211,831,610.00	45,208.00	211,876,818.00	200,076,452.15	11,800,365.85	86,271,475.89	83,784,715.27	82,667,541.00	70,679,253.45	70,535,499.53	129,209,277.00
Inversión		0.00	8,522,659.05	8,522,659.05	8,522,659.05	0.00	4,261,329.05	0.00	0.00	0.00	0.00	8,522,659.05
1 Gasto Corriente		211,831,610.00	45,208.00	211,876,818.00	200,076,452.15	11,800,365.85	86,271,475.89	83,784,715.27	82,667,541.00	70,679,253.45	70,535,499.53	129,209,277.00
1000 Servicios Personales.		202,511,845.00	0.00	202,511,845.00	190,711,479.15	11,800,365.85	81,491,004.02	79,170,972.26	79,170,972.26	67,518,630.92	67,518,630.92	123,340,872.74
1100 Remuneraciones al Personal de Carácter Permanente.		30,142,691.88	0.00	30,142,691.88	48,554,853.00	1,397,838.28	24,277,426.80	23,514,403.58	23,514,403.58	21,742,977.01	21,742,977.01	26,628,288.30
113 Sueldos Base al Personal Permanente.		30,142,691.88	0.00	30,142,691.88	48,554,853.00	1,397,838.28	24,277,426.80	23,514,403.58	23,514,403.58	21,742,977.01	21,742,977.01	26,628,288.30
11304 Sueldo al Personal de Confianza.		30,142,691.88	0.00	30,142,691.88	48,554,853.00	1,397,838.28	24,277,426.80	23,514,403.58	23,514,403.58	21,742,977.01	21,742,977.01	26,628,288.30
1200 Remuneraciones al Personal de Carácter Transitorio.		42,743,929.83	0.00	42,743,929.83	36,586,979.19	6,156,950.64	18,293,489.58	20,144,887.96	20,144,887.96	10,975,612.30	10,975,612.30	22,599,041.87
121 Honorarios Asimilables a Salarios.		42,743,929.83	0.00	42,743,929.83	36,586,979.19	6,156,950.64	18,293,489.58	20,144,887.96	20,144,887.96	10,975,612.30	10,975,612.30	22,599,041.87
12101 Honorarios.		42,743,929.83	0.00	42,743,929.83	36,586,979.19	6,156,950.64	18,293,489.58	20,144,887.96	20,144,887.96	10,975,612.30	10,975,612.30	22,599,041.87
1300 Remuneraciones Adicionales y Especiales.		63,469,327.51	0.00	63,469,327.51	61,377,066.41	2,092,261.10	22,179,444.84	21,099,312.18	21,099,312.18	21,099,312.18	21,099,312.18	42,370,015.33
132 Primas de Vacaciones, Dominical y Gratificación de Fin de Año.		19,934,594.01	0.00	19,934,594.01	19,230,539.69	704,054.32	1,106,181.49	862,274.16	862,274.16	862,274.16	862,274.16	19,072,319.85
13201 Primas de Vacaciones y Dominical.		2,274,756.73	0.00	2,274,756.73	2,212,362.97	62,393.76	1,106,181.49	862,274.16	862,274.16	862,274.16	862,274.16	1,412,482.57
13202 Aguinaldo o Gratificación de Fin de Año.		17,659,837.28	0.00	17,659,837.28	17,018,176.72	641,660.56	0.00	0.00	0.00	0.00	0.00	17,659,837.28
134 Compensaciones.		43,534,733.50	0.00	43,534,733.50	42,146,526.72	1,388,206.78	21,073,283.35	20,237,038.02	20,237,038.02	20,237,038.02	20,237,038.02	23,297,695.48
13420 Compensaciones por Servicios Especiales.		43,534,733.50	0.00	43,534,733.50	42,146,526.72	1,388,206.78	21,073,283.35	20,237,038.02	20,237,038.02	20,237,038.02	20,237,038.02	23,297,695.48
1400 Seguridad Social.		27,993,810.82	0.00	27,993,810.82	26,880,814.99	1,112,995.83	10,716,802.80	8,694,208.62	8,694,208.62	8,147,369.51	8,147,369.51	19,299,622.20
141 Aportaciones de Seguridad Social.		13,424,614.13	0.00	13,424,614.13	12,769,752.52	654,861.61	6,151,702.22	6,686,541.33	6,686,541.33	6,151,702.22	6,151,702.22	6,726,072.80
14103 Aportaciones al IMSS.		13,424,614.13	0.00	13,424,614.13	12,769,752.52	654,861.61	6,151,702.22	6,686,541.33	6,686,541.33	6,151,702.22	6,151,702.22	6,726,072.80
142 Aportaciones a Fondos de Vivienda.		14,569,196.69	0.00	14,569,196.69	14,111,062.47	458,134.22	4,565,100.58	1,995,667.29	1,995,667.29	1,995,667.29	1,995,667.29	12,573,529.40
14202 Aportaciones al INFONAVIT.		14,569,196.69	0.00	14,569,196.69	14,111,062.47	458,134.22	4,565,100.58	1,995,667.29	1,995,667.29	1,995,667.29	1,995,667.29	12,573,529.40
1500 Otras Prestaciones Sociales y Económicas.		12,087,000.00	0.00	12,087,000.00	11,407,680.00	679,320.00	5,703,840.00	5,425,359.92	5,425,359.92	5,425,359.92	5,425,359.92	6,661,640.08
159 Otras Prestaciones Sociales y Económicas.		12,087,000.00	0.00	12,087,000.00	11,407,680.00	679,320.00	5,703,840.00	5,425,359.92	5,425,359.92	5,425,359.92	5,425,359.92	6,661,640.08
15905 Previsión Social Múltiple.		12,087,000.00	0.00	12,087,000.00	11,407,680.00	679,320.00	5,703,840.00	5,425,359.92	5,425,359.92	5,425,359.92	5,425,359.92	6,661,640.08
1700 Pago de Estímulos a Servidores Públicos.		6,075,084.96	0.00	6,075,084.96	5,904,084.96	171,000.00	320,000.00	292,800.00	292,800.00	128,000.00	128,000.00	5,782,284.96
171 Estímulos.		6,075,084.96	0.00	6,075,084.96	5,904,084.96	171,000.00	320,000.00	292,800.00	292,800.00	128,000.00	128,000.00	5,782,284.96
17103 Incentivos al Personal.		6,075,084.96	0.00	6,075,084.96	5,904,084.96	171,000.00	320,000.00	292,800.00	292,800.00	128,000.00	128,000.00	5,782,284.96
2000 Materiales y Suministros.		3,727,906.00	31,911.97	3,759,817.97	3,759,817.97	0.00	1,933,770.02	1,805,381.91	1,057,013.64	765,644.63	741,572.80	2,702,804.33
2100 Materiales de Administración, Emisión de Documentos y Artículos Oficiales.		1,787,854.00	31,911.97	1,789,865.97	1,789,865.97	0.00	929,176.21	1,004,751.97	658,483.70	379,637.18	362,849.35	1,133,332.27
211 Materiales, Útiles y Equipos Menores de Oficina.		794,339.00	0.00	794,339.00	794,339.00	0.00	445,286.35	767,999.29	367,761.58	167,309.15	164,521.32	426,577.42
21101 Materiales y Útiles de Oficina.		794,339.00	0.00	794,339.00	794,339.00	0.00	445,286.35	767,999.29	367,761.58	167,309.15	164,521.32	426,577.42



GOBIERNO CONSTITUCIONAL DEL ESTADO DE CHIAPAS

SECRETARÍA DE HACIENDA

Resumen Tipo de Gasto y Partida
SISTEMA PRESUPUESTARIO 2023

(PESOS)

CIERRE DE JUNIO

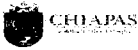
EP-08

Página 2 de 5

2.1.1.2.1.090 Instituto de Capacitación y Vinculación Tecnológica del Estado de Chiapas

viernes, 30 de junio de 2023

TIPO GASTO / CAPÍTULOS /CONCEPTOS /PARTIDAS	DESCRIPCIÓN	Presupuesto Aprobado	Modificación Neta	Presupuesto Modificado	Presupuesto Liberado	Presupuesto por Liberar	Presupuesto Ministrado	Presupuesto Comprometido	Presupuesto Devengado	Presupuesto Ejercido	Presupuesto Pagado	Subejercicio
214	Materiales, Útiles y Equipos Menores de Tecnologías de la Información y Comunicaciones.	444,211.00	0.00	444,211.00	444,211.00	0.00	216,604.45	316,469.44	177,469.44	177,469.44	163,469.44	266,741.56
21401	Materiales y Útiles Consumibles para el Procesamiento en Equipos y Bienes Informáticos.	444,211.00	0.00	444,211.00	444,211.00	0.00	216,604.45	316,469.44	177,469.44	177,469.44	163,469.44	266,741.56
216	Material de Limpieza.	519,404.00	31,011.97	551,315.97	551,315.97	0.00	267,285.41	320,283.24	111,252.68	34,858.59	34,858.59	440,053.29
21601	Material de Limpieza.	519,404.00	31,011.97	551,315.97	551,315.97	0.00	267,285.41	320,283.24	111,252.68	34,858.59	34,858.59	440,053.29
2200	Alimentos y Utensilios.	154,486.00	0.00	154,486.00	154,486.00	0.00	85,954.00	60,810.23	60,810.23	54,362.23	54,362.23	93,675.77
221	Productos Alimenticios para Personas.	124,148.00	0.00	124,148.00	124,148.00	0.00	64,576.00	60,610.55	60,610.55	54,162.55	54,162.55	63,537.45
22111	Productos Alimenticios para Personas.	124,148.00	0.00	124,148.00	124,148.00	0.00	64,576.00	60,610.55	60,610.55	54,162.55	54,162.55	63,537.45
223	Utensilios para el Servicio de Alimentación.	30,338.00	0.00	30,338.00	30,338.00	0.00	20,988.00	199.68	199.68	199.68	199.68	30,138.32
22301	Utensilios para el Servicio de Alimentación.	30,338.00	0.00	30,338.00	30,338.00	0.00	20,988.00	199.68	199.68	199.68	199.68	30,138.32
2400	Materiales y Artículos de Construcción y de Reparación.	208,881.00	0.00	208,881.00	208,881.00	0.00	121,116.00	76,983.05	76,983.05	76,983.05	76,983.05	131,897.95
246	Material Eléctrico y Electrónico.	62,865.00	0.00	62,865.00	62,865.00	0.00	30,840.00	29,802.19	29,802.19	29,802.19	29,802.19	33,052.81
24601	Material Eléctrico y Electrónico.	62,865.00	0.00	62,865.00	62,865.00	0.00	30,840.00	29,802.19	29,802.19	29,802.19	29,802.19	33,052.81
247	Artículos Metálicos para la Construcción.	1,331.00	0.00	1,331.00	1,331.00	0.00	1,331.00	924.86	924.86	924.86	924.86	406.14
24701	Artículos Metálicos para la Construcción.	1,331.00	0.00	1,331.00	1,331.00	0.00	1,331.00	924.86	924.86	924.86	924.86	406.14
248	Materiales Complementarios.	107,109.00	0.00	107,109.00	107,109.00	0.00	67,464.00	26,475.31	26,475.31	26,475.31	26,475.31	80,633.69
24801	Materiales Complementarios.	107,109.00	0.00	107,109.00	107,109.00	0.00	67,464.00	26,475.31	26,475.31	26,475.31	26,475.31	80,633.69
249	Otros Materiales y Artículos de Construcción y Reparación.	37,576.00	0.00	37,576.00	37,576.00	0.00	21,481.00	19,780.69	19,780.69	19,780.69	19,780.69	17,795.31
24901	Otros Materiales y Artículos de Construcción y Reparación.	37,576.00	0.00	37,576.00	37,576.00	0.00	21,481.00	19,780.69	19,780.69	19,780.69	19,780.69	17,795.31
2500	Productos Químicos, Farmacéuticos y de Laboratorio.	926,453.00	0.00	926,453.00	926,453.00	0.00	433,151.56	1,687.90	1,687.90	1,687.90	1,687.90	924,765.10
252	Fertilizantes, Pesticidas y Otros Agroquímicos.	7,986.00	0.00	7,986.00	7,986.00	0.00	4,752.00	0.00	0.00	0.00	0.00	7,986.00
25201	Plaguicidas, Abonos y Fertilizantes.	7,986.00	0.00	7,986.00	7,986.00	0.00	4,752.00	0.00	0.00	0.00	0.00	7,986.00
254	Materiales, Accesorios y Suministros Médicos.	333,773.00	0.00	333,773.00	333,773.00	0.00	176,622.00	0.00	0.00	0.00	0.00	333,773.00
25401	Materiales, Accesorios y Suministros Médicos.	333,773.00	0.00	333,773.00	333,773.00	0.00	176,622.00	0.00	0.00	0.00	0.00	333,773.00
256	Fibras Sintéticas, Hules, Plásticos y Derivados.	1,397.00	0.00	1,397.00	1,397.00	0.00	1,397.00	0.00	0.00	0.00	0.00	1,397.00
25601	Fibras Sintéticas, Hules, Plásticos y Derivados.	1,397.00	0.00	1,397.00	1,397.00	0.00	1,397.00	0.00	0.00	0.00	0.00	1,397.00
259	Otros Productos Químicos.	583,297.00	0.00	583,297.00	583,297.00	0.00	230,380.56	1,687.90	1,687.90	1,687.90	1,687.90	581,609.10
25901	Otros Productos Químicos.	583,297.00	0.00	583,297.00	583,297.00	0.00	230,380.56	1,687.90	1,687.90	1,687.90	1,687.90	581,609.10
2600	Combustibles, Lubricantes y Aditivos.	534,547.00	0.00	534,547.00	534,547.00	0.00	283,349.25	223,808.27	223,808.27	223,808.27	223,808.27	310,738.73
261	Combustibles, Lubricantes y Aditivos.	534,547.00	0.00	534,547.00	534,547.00	0.00	283,349.25	223,808.27	223,808.27	223,808.27	223,808.27	310,738.73
26111	Combustibles.	532,468.00	0.00	532,468.00	532,468.00	0.00	282,180.25	223,808.27	223,808.27	223,808.27	223,808.27	308,876.73
26112	Lubricantes y Aditivos.	2,079.00	0.00	2,079.00	2,079.00	0.00	1,169.00	0.00	0.00	0.00	0.00	2,079.00
2700	Vestuario, Blancos, Prendas de Protección y Artículos Deportivos.	25,311.00	0.00	25,311.00	25,311.00	0.00	14,562.00	10,289.85	10,289.85	8,109.00	3,825.00	15,021.15
272	Prendas de Seguridad y Protección Personal.	25,311.00	0.00	25,311.00	25,311.00	0.00	14,562.00	10,289.85	10,289.85	8,109.00	3,825.00	15,021.15
27201	Prendas de Protección Personal.	25,311.00	0.00	25,311.00	25,311.00	0.00	14,562.00	10,289.85	10,289.85	8,109.00	3,825.00	15,021.15
2900	Herramientas, Refacciones y Accesorios Menores.	120,274.00	0.00	120,274.00	120,274.00	0.00	66,851.00	26,950.64	26,950.64	21,057.00	21,057.00	93,323.36



GOBIERNO CONSTITUCIONAL DEL ESTADO DE CHIAPAS

SECRETARÍA DE HACIENDA

Resumen Tipo de Gasto y Partida
SISTEMA PRESUPUESTARIO 2023

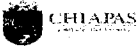
(PESOS)

CIERRE DE JUNIO

2.1.1.2.1.090 Instituto de Capacitación y Vinculación Tecnológica del Estado de Chiapas

viernes, 30 de junio de 2023

TIPO GASTO / CAPÍTULOS /CONCEPTOS/PARTIDAS	DESCRIPCIÓN	Presupuesto Aprobado	Modificación Neta	Presupuesto Modificado	Presupuesto Liberado	Presupuesto por Liberar	Presupuesto Ministrado	Presupuesto Comprometido	Presupuesto Devengado	Presupuesto Ejercido	Presupuesto Pagado	Subejercicio
291	Herramientas Menores.	19,701.00	0.00	19,701.00	19,701.00	0.00	11,366.00	9,843.99	9,843.99	3,950.35	3,950.35	9,857.01
29101	Herramientas Menores.	19,701.00	0.00	19,701.00	19,701.00	0.00	11,366.00	9,843.99	9,843.99	3,950.35	3,950.35	9,857.01
292	Refacciones y Accesorios Menores de Edificios.	5,388.00	0.00	5,388.00	5,388.00	0.00	2,735.00	692.47	692.47	692.47	692.47	4,895.53
29201	Refacciones y Accesorios Menores de Edificios.	5,388.00	0.00	5,388.00	5,388.00	0.00	2,735.00	692.47	692.47	692.47	692.47	4,895.53
294	Refacciones y Accesorios Menores de Equipo de Cómputo y Tecnologías de la Información.	48,510.01	0.00	48,510.01	48,510.01	0.00	25,811.01	5,170.40	5,170.40	5,170.40	5,170.40	43,339.61
29401	Refacciones y Accesorios para Equipo de Cómputo y Telecomunicaciones.	48,510.01	0.00	48,510.01	48,510.01	0.00	25,811.01	5,170.40	5,170.40	5,170.40	5,170.40	43,339.61
296	Refacciones y Accesorios Menores de Equipo de Transporte.	45,848.00	0.00	45,848.00	45,848.00	0.00	26,282.00	11,243.78	11,243.78	11,243.78	11,243.78	34,604.22
29601	Refacciones y Accesorios Menores de Equipo de Transporte.	45,848.00	0.00	45,848.00	45,848.00	0.00	26,282.00	11,243.78	11,243.78	11,243.78	11,243.78	34,604.22
298	Refacciones y Accesorios Menores de Maquinaria y Otros Equipos.	626.99	0.00	626.99	626.99	0.00	626.99	0.00	0.00	0.00	0.00	626.99
29801	Refacciones y Accesorios Menores de Maquinaria y Otros Equipos.	626.99	0.00	626.99	626.99	0.00	626.99	0.00	0.00	0.00	0.00	626.99
3000	Servicios Generales.	5,391,859.00	13,206.03	5,605,155.03	5,605,155.03	0.00	2,846,701.85	2,808,451.10	2,439,355.10	2,394,977.90	2,272,295.81	3,165,599.93
3100	Servicios Básicos.	1,355,321.02	0.00	1,355,321.02	1,355,321.02	0.00	736,436.00	702,461.99	702,461.99	701,878.10	697,944.81	852,836.03
311	Energía Eléctrica.	1,124,000.00	0.00	1,124,000.00	1,124,000.00	0.00	499,098.00	494,752.00	494,752.00	494,752.00	494,752.00	629,248.00
31101	Servicio de Energía Eléctrica.	1,124,000.00	0.00	1,124,000.00	1,124,000.00	0.00	499,098.00	494,752.00	494,752.00	494,752.00	494,752.00	629,248.00
312	Gas.	34,617.01	0.00	34,617.01	34,617.01	0.00	19,700.00	19,255.35	19,255.35	19,029.75	15,605.94	15,361.66
31201	Servicio de Gas.	34,617.01	0.00	34,617.01	34,617.01	0.00	19,700.00	19,255.35	19,255.35	19,029.75	15,605.94	15,361.66
313	Agua.	76,625.99	0.00	76,625.99	76,625.99	0.00	40,200.00	23,881.03	23,881.03	23,881.03	23,881.03	52,744.96
31301	Servicio de Agua.	76,625.99	0.00	76,625.99	76,625.99	0.00	40,200.00	23,881.03	23,881.03	23,881.03	23,881.03	52,744.96
314	Telefonía Tradicional.	33,814.01	0.00	33,814.01	33,814.01	0.00	20,800.00	18,864.90	18,864.90	18,864.90	18,864.90	14,949.11
31401	Servicio Telefónico Convencional.	33,814.01	0.00	33,814.01	33,814.01	0.00	20,800.00	18,864.90	18,864.90	18,864.90	18,864.90	14,949.11
316	Servicios de Telecomunicaciones y Satélites.	278,949.00	0.00	278,949.00	278,949.00	0.00	152,600.00	143,276.92	143,276.92	142,918.63	142,409.15	135,672.08
31603	Servicios de Internet.	278,949.00	0.00	278,949.00	278,949.00	0.00	152,600.00	143,276.92	143,276.92	142,918.63	142,409.15	135,672.08
318	Servicios Postales y Telegráficos.	7,315.01	0.00	7,315.01	7,315.01	0.00	4,100.00	2,431.79	2,431.79	2,431.79	2,431.79	4,893.22
31801	Servicio Postal.	7,315.01	0.00	7,315.01	7,315.01	0.00	4,100.00	2,431.79	2,431.79	2,431.79	2,431.79	4,893.22
3200	Servicios de Arrendamiento.	1,489,478.00	0.00	1,489,478.00	1,489,478.00	0.00	839,056.90	794,343.72	794,343.72	772,030.22	767,456.98	685,134.28
322	Arrendamiento de Edificios.	1,472,186.00	0.00	1,472,186.00	1,472,186.00	0.00	849,656.90	786,817.64	786,817.64	764,564.14	759,933.90	685,369.36
32201	Arrendamiento de Edificios y Locales.	1,472,186.00	0.00	1,472,186.00	1,472,186.00	0.00	849,656.90	786,817.64	786,817.64	764,564.14	759,933.90	685,369.36
327	Arrendamiento de Activos Intangibles.	17,292.00	0.00	17,292.00	17,292.00	0.00	8,400.00	7,526.08	7,526.08	7,526.08	7,526.08	9,765.92
32701	Patentes, Derechos de Autor, Regalias y Otros.	17,292.00	0.00	17,292.00	17,292.00	0.00	8,400.00	7,526.08	7,526.08	7,526.08	7,526.08	9,765.92
3300	Servicios Profesionales, Científicos, Técnicos y Otros Servicios.	1,357,075.01	0.00	1,357,075.01	1,357,075.01	0.00	623,787.81	619,843.21	450,937.21	429,167.40	339,517.80	506,137.80
331	Servicios Legales, de Contabilidad, Auditoría y Relacionados.	38,126.01	0.00	38,126.01	38,126.01	0.00	0.00	0.00	0.00	0.00	0.00	38,126.01
33113	Servicios de Dictaminación.	38,126.01	0.00	38,126.01	38,126.01	0.00	0.00	0.00	0.00	0.00	0.00	38,126.01
333	Servicios de Consultoría Administrativa, Procesos, Técnica y en Tecnologías de la Información.	135,590.01	0.00	135,590.01	135,590.01	0.00	48,070.01	0.00	0.00	0.00	0.00	135,590.01
33301	Servicios de Desarrollo de Aplicaciones Informáticas.	48,070.01	0.00	48,070.01	48,070.01	0.00	48,070.01	0.00	0.00	0.00	0.00	48,070.01
33303	Servicios Relacionados con Certificación de Procesos.	42,020.00	0.00	42,020.00	42,020.00	0.00	0.00	0.00	0.00	0.00	0.00	42,020.00



GOBIERNO CONSTITUCIONAL DEL ESTADO DE CHIAPAS

SECRETARÍA DE HACIENDA

Resumen Tipo de Gasto y Partida
SISTEMA PRESUPUESTARIO 2023

(PESOS)

CIERRE DE JUNIO

EP-08

Página 4 de 5

viernes, 30 de junio de 2023

2.1.1.2.1.090 Instituto de Capacitación y Vinculación Tecnológica del Estado de Chiapas

TIPO GASTO / CAPÍTULOS / CONCEPTOS / PARTIDAS	DESCRIPCIÓN	Presupuesto Aprobado	Modificación Neta	Presupuesto Modificado	Presupuesto Liberado	Presupuesto por Liberar	Presupuesto Ministrado	Presupuesto Comprometido	Presupuesto Devengado	Presupuesto Ejercido	Presupuesto Pagado	Subejercicio
33304	Servicios de Mantenimiento de Aplicaciones Informáticas.	45,500.00	0.00	45,500.00	45,500.00	0.00	0.00	0.00	0.00	0.00	0.00	45,500.00
336	Servicios de Apoyo Administrativo, Traducción, Fotocopiado e Impresión.	1,183,388.99	0.00	1,183,388.99	1,183,388.99	0.00	575,717.80	819,649.21	499,937.21	426,197.40	336,517.80	732,421.76
33602	Servicios de Apoyo Administrativo, Fotocopiado e Impresión.	703,661.00	0.00	703,661.00	703,661.00	0.00	334,755.00	703,661.00	334,755.00	313,015.19	313,015.19	369,906.00
33603	Impresiones Oficiales.	479,697.99	0.00	479,697.99	479,697.99	0.00	240,862.80	116,182.21	116,182.21	116,182.21	26,502.61	363,515.76
3400	Servicios Financieros, Bancarios y Comerciales.	139,776.99	0.00	139,776.99	139,776.99	0.00	131,443.89	99,574.52	99,574.52	99,574.52	99,574.52	40,202.47
345	Seguro de Bienes Patrimoniales.	110,275.00	0.00	110,275.00	110,275.00	0.00	100,000.00	99,574.52	99,574.52	99,574.52	99,574.52	10,700.48
34501	Seguro de Bienes Patrimoniales.	110,275.00	0.00	110,275.00	110,275.00	0.00	100,000.00	99,574.52	99,574.52	99,574.52	99,574.52	10,700.48
347	Fleets y Maniobras.	29,501.99	0.00	29,501.99	29,501.99	0.00	28,443.99	0.00	0.00	0.00	0.00	29,501.99
34701	Fleets y Maniobras.	29,501.99	0.00	29,501.99	29,501.99	0.00	28,443.99	0.00	0.00	0.00	0.00	29,501.99
3500	Servicios de Instalación, Reparación, Mantenimiento y Conservación.	293,078.01	0.00	293,078.01	293,078.01	0.00	131,777.00	63,571.84	63,571.84	63,571.84	56,397.40	239,506.17
351	Conservación y Mantenimiento Menor de Inmuebles.	129,756.00	0.00	129,756.00	129,756.00	0.00	70,000.00	32,354.00	32,354.00	32,354.00	32,354.00	97,402.00
35106	Conservación y Mantenimiento Menor de Inmuebles.	129,756.00	0.00	129,756.00	129,756.00	0.00	70,000.00	32,354.00	32,354.00	32,354.00	32,354.00	97,402.00
352	Instalación, Reparación y Mantenimiento de Mobiliario y Equipo de Administración, Educacional y Recreativo.	13,772.00	0.00	13,772.00	13,772.00	0.00	9,825.00	0.00	0.00	0.00	0.00	13,772.00
35201	Mantenimiento y Conservación de Mobiliario y Equipo de Administración.	13,772.00	0.00	13,772.00	13,772.00	0.00	9,825.00	0.00	0.00	0.00	0.00	13,772.00
353	Instalación, Reparación y Mantenimiento de Equipo de Computo y Tecnologías de la Información.	5,445.00	0.00	5,445.00	5,445.00	0.00	2,112.00	0.00	0.00	0.00	0.00	5,445.00
35301	Mantenimiento y Conservación de Bienes Informáticos.	5,445.00	0.00	5,445.00	5,445.00	0.00	2,112.00	0.00	0.00	0.00	0.00	5,445.00
355	Reparación y Mantenimiento de Equipo de Transporte.	105,506.00	0.00	105,506.00	105,506.00	0.00	19,700.00	12,476.84	12,476.84	12,476.84	5,302.40	93,029.16
35501	Mantenimiento, Conservación y Reparación de Vehículos Terrestres, Aéreos, Marítimos, Lacustres y Fluviales.	105,506.00	0.00	105,506.00	105,506.00	0.00	19,700.00	12,476.84	12,476.84	12,476.84	5,302.40	93,029.16
357	Instalación, Reparación y Mantenimiento de Maquinaria, Otros Equipos y Herramientas.	16,764.00	0.00	16,764.00	16,764.00	0.00	12,275.00	2,339.00	2,339.00	2,339.00	2,339.00	14,425.00
35701	Mantenimiento y Conservación de Maquinaria y Equipo.	16,764.00	0.00	16,764.00	16,764.00	0.00	12,275.00	2,339.00	2,339.00	2,339.00	2,339.00	14,425.00
358	Servicios de Limpieza y Manejo de Desechos.	21,835.01	0.00	21,835.01	21,835.01	0.00	18,665.00	16,402.00	16,402.00	16,402.00	16,402.00	5,433.01
35801	Servicios de Lavandería, Limpieza, Higiene y Fumigación.	21,835.01	0.00	21,835.01	21,835.01	0.00	18,665.00	16,402.00	16,402.00	16,402.00	16,402.00	5,433.01
3600	Servicios de Comunicación Social y Publicidad.	2,783.00	0.00	2,783.00	2,783.00	0.00	2,783.00	1,500.00	1,500.00	1,500.00	1,500.00	1,283.00
361	Difusión por Radio, Televisión y Otros Medios de Mensajes Sobre Programas y Actividades Gubernamentales.	2,783.00	0.00	2,783.00	2,783.00	0.00	2,783.00	1,500.00	1,500.00	1,500.00	1,500.00	1,283.00
36103	Otros Gastos de Difusión e Información.	2,783.00	0.00	2,783.00	2,783.00	0.00	2,783.00	1,500.00	1,500.00	1,500.00	1,500.00	1,283.00
3700	Servicios de Traslado y Viáticos.	633,688.01	0.00	633,688.01	633,688.01	0.00	264,994.13	232,790.79	232,790.79	232,790.79	232,790.79	400,897.22
371	Pasajes Aéreos.	82,434.00	0.00	82,434.00	82,434.00	0.00	47,885.00	35,795.00	35,795.00	35,795.00	35,795.00	46,639.00
37111	Pasajes Nacionales Aéreos.	82,434.00	0.00	82,434.00	82,434.00	0.00	47,885.00	35,795.00	35,795.00	35,795.00	35,795.00	46,639.00
372	Pasajes Terrestres.	11,803.01	0.00	11,803.01	11,803.01	0.00	1,000.00	1,000.00	1,000.00	1,000.00	1,000.00	10,803.01
37211	Pasajes Nacionales Terrestres.	11,803.01	0.00	11,803.01	11,803.01	0.00	1,000.00	1,000.00	1,000.00	1,000.00	1,000.00	10,803.01
375	Viáticos en el País.	478,379.00	0.00	478,379.00	478,379.00	0.00	188,099.09	187,894.46	187,894.46	187,894.46	187,894.46	250,484.54
37511	Viáticos Nacionales.	478,379.00	0.00	478,379.00	478,379.00	0.00	188,099.09	187,894.46	187,894.46	187,894.46	187,894.46	250,484.54
379	Otros Servicios de Traslado y Hospedaje.	61,072.00	0.00	61,072.00	61,072.00	0.00	28,000.04	8,101.33	8,101.33	8,101.33	8,101.33	52,970.67
37902	Hospedaje.	61,072.00	0.00	61,072.00	61,072.00	0.00	28,000.04	8,101.33	8,101.33	8,101.33	8,101.33	52,970.67
3800	Servicios Oficiales.	2,145.00	0.00	2,145.00	2,145.00	0.00	2,145.00	0.00	0.00	0.00	0.00	2,145.00



GOBIERNO CONSTITUCIONAL DEL ESTADO DE CHIAPAS
SECRETARÍA DE HACIENDA
Resumen Tipo de Gasto y Partida
SISTEMA PRESUPUESTARIO 2023
(PESOS)
CIERRE DE JUNIO

2.1.1.2.1.090 Instituto de Capacitación y Vinculación Tecnológica del Estado de Chiapas

viernes, 30 de junio de 2023

TIPO GASTO / CAPÍTULOS /CONCEPTOS /PARTIDAS	DESCRIPCIÓN	Presupuesto Aprobado	Modificación Neta	Presupuesto Modificado	Presupuesto Liberado	Presupuesto por Liberar	Presupuesto Ministrado	Presupuesto Comprometido	Presupuesto Devengado	Presupuesto Ejercido	Presupuesto Pagado	Subejercicio
381	Gastos de Ceremonial.	2,145.00	0.00	2,145.00	2,145.00	0.00	2,145.00	0.00	0.00	0.00	0.00	2,145.00
38101	Gastos de Ceremonial.	2,145.00	0.00	2,145.00	2,145.00	0.00	2,145.00	0.00	0.00	0.00	0.00	2,145.00
3900	Otros Servicios Generales.	118,513.96	13,266.03	131,809.99	131,809.99	0.00	95,286.02	94,375.03	94,375.03	94,375.03	77,110.51	37,434.96
392	Impuestos y Derechos.	118,513.96	13,266.03	131,809.99	131,809.99	0.00	95,286.02	94,375.03	94,375.03	94,375.03	77,110.51	37,434.96
39202	Otros Impuestos y Derechos.	118,513.96	13,266.03	131,809.99	131,809.99	0.00	95,286.02	94,375.03	94,375.03	94,375.03	77,110.51	37,434.96
2	Gasto de Capital	0.00	8,322,659.05	8,322,659.05	8,322,659.05	0.00	4,261,329.05	0.00	0.00	0.00	0.00	8,322,659.05
6000	Inversión Pública.	0.00	8,322,659.05	8,322,659.05	8,322,659.05	0.00	4,261,329.05	0.00	0.00	0.00	0.00	8,322,659.05
6200	Obras Públicas en Bienes Propios.	0.00	8,322,659.05	8,322,659.05	8,322,659.05	0.00	4,261,329.05	0.00	0.00	0.00	0.00	8,322,659.05
622	Edificación no Habitacional.	0.00	8,322,659.05	8,322,659.05	8,322,659.05	0.00	4,261,329.05	0.00	0.00	0.00	0.00	8,322,659.05
62201	Obras de Construcción para Edificios no Habitacionales.	0.00	8,322,659.05	8,322,659.05	8,322,659.05	0.00	4,261,329.05	0.00	0.00	0.00	0.00	8,322,659.05



GOBIERNO CONSTITUCIONAL DEL ESTADO DE CHIAPAS

SECRETARÍA DE HACIENDA

1 - No Etiquetado - Ingresos Propios (Clasificación Administrativa)

SISTEMA PRESUPUESTARIO 2023

(PESOS)

CIERRE DE JUNIO

EP-4

Página 1 de 1

viernes, 30 de junio de 2023

2.1.1.2.1.090 Instituto de Capacitación y Vinculación Tecnológica del Estado de Chiapas

Table with columns: UR, URO, FI, FUN, SF, SSF, PS, PP, OA, AI, PT, MPIO, GA, COGC, GASTO, GTO, TG, TR, FF, DESCRIPCIÓN, Presupuesto Aprobado, Modificación Neta, Presupuesto Modificado, Presupuesto Liberado, Presupuesto por Liberar, Presupuesto Ministrado, Presupuesto Comprometido, Presupuesto Devengado, Presupuesto Ejercido, Presupuesto Pagado, Subejercicio. Rows include Gran Total, Total, TOTAL FUENTE DE FINANCIAMIENTO, and various sub-items under INVERSIÓN.

Handwritten signature

Handwritten signature



GOBIERNO CONSTITUCIONAL DEL ESTADO DE CHIAPAS
SECRETARÍA DE HACIENDA
1 - No Etiquetado - Recursos Federales (Clasificación Administrativa)
SISTEMA PRESUPUESTARIO 2023
(PESOS)
CIERRE DE JUNIO

2.1.1.2.1.090 Instituto de Capacitación y Vinculación Tecnológica del Estado de Chiapas

UR	URO	FI	FUN	SF	SSF	PS	PP	OA	AI	PT	MPIO	GA	COGC	GASTO	GTO	AG	TG	TR	FF	DESCRIPCIÓN	Presupuesto Aprobado	Modificación Neta	Presupuesto Modificado	Presupuesto Liberado	Presupuesto por Liberar	Presupuesto Ministrado	Presupuesto Comprometido	Presupuesto Devengado	Presupuesto Ejercido	Presupuesto Pagado	Subejercicio
Gran Total																					87,640,683.25	28,020.10	87,668,703.35	79,330,828.81	8,337,874.54	34,196,595.39	32,601,182.69	32,305,906.83	23,803,538.12	23,798,979.12	55,362,796.52
Total																					87,640,683.25	28,020.10	87,668,703.35	79,330,828.81	8,337,874.54	34,196,595.39	32,601,182.69	32,305,906.83	23,803,538.12	23,798,979.12	55,362,796.52
TOTAL FUENTE DE FINANCIAMIENTO																					87,640,683.25	28,020.10	87,668,703.35	79,330,828.81	8,337,874.54	34,196,595.39	32,601,182.69	32,305,906.83	23,803,538.12	23,798,979.12	55,362,796.52
TOTAL GLOBAL FUNCIÓN 1 Asuntos Económicos, Comerciales y Laborales en General																					87,640,683.25	28,020.10	87,668,703.35	79,330,828.81	8,337,874.54	34,196,595.39	32,601,182.69	32,305,906.83	23,803,538.12	23,798,979.12	55,362,796.52
TOTAL GLOBAL SUBFUENTE DE FINANCIAMIENTO A Gastos Comprometidos y/o Devengados por Registrar																					0.00	28,020.10	28,020.10	28,020.10	0.00	28,020.10	28,020.10	28,020.10	28,020.10	28,020.10	0.00
INSTITUCIONALES																					0.00	28,020.10	28,020.10	28,020.10	0.00	28,020.10	28,020.10	28,020.10	28,020.10	28,020.10	0.00
01	001	3	1	2	1	F	029	02	C02	A001										Fomento a la Calidad del Sector Laboral del Estado.	0.00	28,020.10	28,020.10	28,020.10	0.00	28,020.10	28,020.10	28,020.10	28,020.10	28,020.10	0.00
01	001	3	1	2	1	F	029	02	C02	A001	000	A	00	2000						Materiales y Suministros.	0.00	14,724.07	14,724.07	14,724.07	0.00	14,724.07	14,724.07	14,724.07	14,724.07	14,724.07	0.00
01	001	3	1	2	1	F	029	02	C02	A001	000	A	00	21601	1	1	5			Materiales de Limpieza.	0.00	14,724.07	14,724.07	14,724.07	0.00	14,724.07	14,724.07	14,724.07	14,724.07	14,724.07	0.00
01	001	3	1	2	1	F	029	02	C02	A001	000	A	00	3000						Servicios Generales.	0.00	13,296.03	13,296.03	13,296.03	0.00	13,296.03	13,296.03	13,296.03	13,296.03	13,296.03	0.00
01	001	3	1	2	1	F	029	02	C02	A001	000	A	00	39202	1	1	5			Otros Impuestos y Derechos.	0.00	13,296.03	13,296.03	13,296.03	0.00	13,296.03	13,296.03	13,296.03	13,296.03	13,296.03	0.00
TOTAL GLOBAL SUBFUENTE DE FINANCIAMIENTO S Recursos del Ejercicio																					87,640,683.25	0.00	87,640,683.25	79,302,808.71	8,337,874.54	34,168,575.29	32,573,162.59	32,277,886.73	32,775,518.02	23,779,939.02	55,362,796.52
INSTITUCIONALES																					87,640,683.25	0.00	87,640,683.25	79,302,808.71	8,337,874.54	34,168,575.29	32,573,162.59	32,277,886.73	32,775,518.02	23,779,939.02	55,362,796.52
01	001	3	1	2	1	F	029	02	C02	A001										Fomento a la Calidad del Sector Laboral del Estado.	87,640,683.25	0.00	87,640,683.25	79,302,808.71	8,337,874.54	34,168,575.29	32,573,162.59	32,277,886.73	32,775,518.02	23,779,939.02	55,362,796.52
01	001	3	1	2	1	F	029	02	C02	A001	000	A	00	2000						Materiales y Suministros.	1,434,956.57	0.00	1,434,956.57	1,434,956.57	0.00	753,948.81	682,230.68	475,375.78	404,965.68	959,580.79	
01	001	3	1	2	1	F	029	02	C02	A001	000	A	00	21101	1	1	5			Materiales y Útiles de Oficina.	217,742.89	0.00	217,742.89	217,742.89	0.00	115,476.00	200,158.40	115,476.00	100,026.83	100,026.83	102,266.89
01	001	3	1	2	1	F	029	02	C02	A001	000	A	00	21401	1	1	5			Materiales y Útiles Consumibles para el Procesamiento en Equipos y Bienes Informáticos.	114,054.68	0.00	114,054.68	114,054.68	0.00	43,303.50	91,755.90	41,755.90	41,755.90	41,755.90	72,298.76
01	001	3	1	2	1	F	029	02	C02	A001	000	A	00	21601	1	1	5			Materiales de Limpieza.	203,942.16	0.00	203,942.16	203,942.16	0.00	117,335.16	127,133.43	54,960.93	0.00	0.00	148,981.23
01	001	3	1	2	1	F	029	02	C02	A001	000	A	00	22111	1	1	5			Productos Alimenticios para Personas.	62,878.61	0.00	62,878.61	62,878.61	0.00	31,274.75	27,969.81	27,969.81	27,969.81	27,969.81	34,908.81
01	001	3	1	2	1	F	029	02	C02	A001	000	A	00	22301	1	1	5			Utensilios para el Servicio de Alimentación.	9,399.75	0.00	9,399.75	9,399.75	0.00	9,399.75	0.00	0.00	0.00	0.00	9,399.75
01	001	3	1	2	1	F	029	02	C02	A001	000	A	00	24601	1	1	5			Materiales Eléctricos y Electrónicos.	29,903.47	0.00	29,903.47	29,903.47	0.00	12,991.05	12,991.05	12,991.05	12,991.05	12,991.05	16,912.42
01	001	3	1	2	1	F	029	02	C02	A001	000	A	00	24701	1	1	5			Artículos Metálicos para la Construcción.	84.68	0.00	84.68	84.68	0.00	84.68	50.09	50.09	50.09	50.09	34.59
01	001	3	1	2	1	F	029	02	C02	A001	000	A	00	24801	1	1	5			Materiales Complementarios.	63,439.63	0.00	63,439.63	63,439.63	0.00	43,303.50	15,828.39	15,828.39	15,828.39	15,828.39	47,611.24
01	001	3	1	2	1	F	029	02	C02	A001	000	A	00	24901	1	1	5			Otros Materiales y Artículos de Construcción y Reparación.	2,085.30	0.00	2,085.30	2,085.30	0.00	2,085.30	2,070.05	2,070.05	2,070.05	2,070.05	15.25
01	001	3	1	2	1	F	029	02	C02	A001	000	A	00	25201	1	1	5			Plaguicidas, Abonos y Fertilizantes.	2,476.96	0.00	2,476.96	2,476.96	0.00	1,732.14	0.00	0.00	0.00	0.00	2,476.96
01	001	3	1	2	1	F	029	02	C02	A001	000	A	00	25401	1	1	5			Materiales, Accesorios y Suministros Médicos.	115,115.14	0.00	115,115.14	115,115.14	0.00	57,559.02	0.00	0.00	0.00	0.00	115,115.14
01	001	3	1	2	1	F	029	02	C02	A001	000	A	00	25601	1	1	5			Fibras Sintéticas, Hules, Plásticos y Derivados.	730.39	0.00	730.39	730.39	0.00	730.39	0.00	0.00	0.00	0.00	730.39
01	001	3	1	2	1	F	029	02	C02	A001	000	A	00	25901	1	1	5			Otros Productos Químicos.	202,941.37	0.00	202,941.37	202,941.37	0.00	101,468.76	0.00	0.00	0.00	0.00	202,941.37
01	001	3	1	2	1	F	029	02	C02	A001	000	A	00	26111	1	1	5			Combustibles.	369,407.72	0.00	369,407.72	369,407.72	0.00	193,359.49	190,829.16	190,829.16	190,829.16	190,829.16	178,578.56
01	001	3	1	2	1	F	029	02	C02	A001	000	A	00	26112	1	1	5			Lubricantes y Aditivos.	52.93	0.00	52.93	52.93	0.00	52.93	0.00	0.00	0.00	0.00	52.93
01	001	3	1	2	1	F	029	02	C02	A001	000	A	00	27201	1	1	5			Prendas de Protección Personal.	7,134.49	0.00	7,134.49	7,134.49	0.00	4,619.04	850.00	850.00	850.00	850.00	6,284.49
01	001	3	1	2	1	F	029	02	C02	A001	000	A	00	29101	1	1	5			Herramientas Menores.	6,615.81	0.00	6,615.81	6,615.81	0.00	4,234.12	2,899.00	2,899.00	2,899.00	2,899.00	3,716.81
01	001	3	1	2	1	F	029	02	C02	A001	000	A	00	29201	1	1	5			Refacciones y Accesorios Menores de Edificios.	4,477.58	0.00	4,477.58	4,477.58	0.00	1,732.14	0.00	0.00	0.00	0.00	4,477.58
01	001	3	1	2	1	F	029	02	C02	A001	000	A	00	29401	1	1	5			Refacciones y Accesorios para Equipo de Cómputo y Telecomunicaciones.	13,920.09	0.00	13,920.09	13,920.09	0.00	6,957.42	4,126.40	4,126.40	4,126.40	4,126.40	9,793.69



GOBIERNO CONSTITUCIONAL DEL ESTADO DE CHIAPAS

SECRETARÍA DE HACIENDA

1 - No Etiquetado - Recursos Federales (Clasificación Administrativa)

SISTEMA PRESUPUESTARIO 2023

(PESOS)

CIERRE DE JUNIO

EP-5

Página 2 de 3

viernes, 30 de junio de 2023

2.1.1.2.1.090 Instituto de Capacitación y Vinculación Tecnológica del Estado de Chiapas

Table with columns: UR, URO, FI, FUN, SF, SSF, PS, PP, OA, AI, PT, MPIO, GA, COGC, GASTO, GTO, AG, TG, TR, FF, DESCRIPCIÓN, Presupuesto Aprobado, Modificación Neta, Presupuesto Modificado, Presupuesto Liberado, Presupuesto por Liberar, Presupuesto Ministrado, Presupuesto Comprometido, Presupuesto Devengado, Presupuesto Ejercido, Presupuesto Pagado, Subejercicio. Rows include various service categories like 'Refacciones y Accesorios Menores de Equipo de Transporte', 'Servicio de Energía Eléctrica', etc.



GOBIERNO CONSTITUCIONAL DEL ESTADO DE CHIAPAS

SECRETARÍA DE HACIENDA

1 - No Etiquetado - Recursos Federales (Clasificación Administrativa)

SISTEMA PRESUPUESTARIO 2023

(PESOS)

CIERRE DE JUNIO

2.1.1.2.1.090 Instituto de Capacitación y Vinculación Tecnológica del Estado de Chiapas

UR	URO	FI	FUN	SSF	PS	PP	QA	AI	PT	MPIO	GA	COGC	GASTO	GTO	AG	TG	TR	FF	DESCRIPCIÓN	Presupuesto Aprobado	Modificación Neta	Presupuesto Modificado	Presupuesto Liberado	Presupuesto por Liberar	Presupuesto Ministrado	Presupuesto Comprometido	Presupuesto Devengado	Presupuesto Ejercido	Presupuesto Pagado	Subejercicio
01	001	3	1	2	1	F	029	02	C02	A001	000	A	1C	13201	1	1	5	Primas de Vacaciones y Dominical.	62,393.76	0.00	62,393.76	0.00	62,393.76	0.00	0.00	0.00	0.00	0.00	62,393.76	
01	001	3	1	2	1	F	029	02	C02	A001	000	A	1C	13201	1	1	5	Primas de Vacaciones y Dominical.	884,945.19	0.00	884,945.19	884,945.19	0.00	442,472.60	344,909.66	344,909.66	344,909.66	344,909.66	540,035.53	
01	001	3	1	2	1	F	029	02	C02	A001	000	A	1C	13202	1	1	5	Aguinaldo o Gratificación de Fin de AÑO.	641,660.56	0.00	641,660.56	0.00	641,660.56	0.00	0.00	0.00	0.00	0.00	641,660.56	
01	001	3	1	2	1	F	029	02	C02	A001	000	A	1C	13202	1	1	5	Aguinaldo o Gratificación de Fin de AÑO.	6,807,270.69	0.00	6,807,270.69	6,807,270.69	0.00	0.00	0.00	0.00	0.00	0.00	6,807,270.69	
01	001	3	1	2	1	F	029	02	C02	A001	000	A	1C	13420	1	1	5	Compensaciones por Servicios Especiales.	1,388,206.78	0.00	1,388,206.78	0.00	1,388,206.78	0.00	0.00	0.00	0.00	0.00	1,388,206.78	
01	001	3	1	2	1	F	029	02	C02	A001	000	A	1C	13420	1	1	5	Compensaciones por Servicios Especiales.	16,858,610.69	0.00	16,858,610.69	16,858,610.69	0.00	8,429,305.32	8,094,815.18	8,094,815.18	8,094,815.18	8,094,815.18	8,763,795.51	
01	001	3	1	2	1	F	029	02	C02	A001	000	A	1C	14103	1	1	5	Aportaciones al IMSS.	654,861.61	0.00	654,861.61	0.00	654,861.61	0.00	0.00	0.00	0.00	0.00	654,861.61	
01	001	3	1	2	1	F	029	02	C02	A001	000	A	1C	14103	1	1	5	Aportaciones al IMSS.	5,107,901.01	0.00	5,107,901.01	5,107,901.01	0.00	2,460,680.89	2,679,416.54	2,679,416.54	2,460,680.89	2,460,680.89	2,428,404.47	
01	001	3	1	2	1	F	029	02	C02	A001	000	A	1C	14202	1	1	5	Aportaciones al INFONAVIT.	458,134.22	0.00	458,134.22	0.00	458,134.22	0.00	0.00	0.00	0.00	0.00	458,134.22	
01	001	3	1	2	1	F	029	02	C02	A001	000	A	1C	14202	1	1	5	Aportaciones al INFONAVIT.	5,644,424.99	0.00	5,644,424.99	5,644,424.99	0.00	1,826,040.24	798,266.93	798,266.93	798,266.93	798,266.93	4,846,158.06	
01	001	3	1	2	1	F	029	02	C02	A001	000	A	1C	15906	1	1	5	Previsión Social Múltiple.	679,320.00	0.00	679,320.00	0.00	679,320.00	0.00	0.00	0.00	0.00	0.00	679,320.00	
01	001	3	1	2	1	F	029	02	C02	A001	000	A	1C	15906	1	1	5	Previsión Social Múltiple.	4,563,072.00	0.00	4,563,072.00	4,563,072.00	0.00	2,281,536.00	2,170,143.96	2,170,143.96	2,170,143.96	2,170,143.96	2,392,928.04	
01	001	3	1	2	1	F	029	02	C02	A001	000	A	1C	17103	1	1	5	Incentivos al Personal.	171,000.00	0.00	171,000.00	0.00	171,000.00	0.00	0.00	0.00	0.00	0.00	171,000.00	
01	001	3	1	2	1	F	029	02	C02	A001	000	A	1C	17103	1	1	5	Incentivos al Personal.	2,361,633.98	0.00	2,361,633.98	2,361,633.98	0.00	128,000.00	292,800.00	292,800.00	128,000.00	128,000.00	2,068,833.98	
01	001	3	1	2	1	F	029	02	C02	A001	000	E	1E	1000				Servicios Personales.	17,229,250.80	0.00	17,229,250.80	14,634,791.47	2,694,459.33	7,317,395.82	7,317,395.82	7,317,395.82	0.00	0.00	10,011,854.98	
01	001	3	1	2	1	F	029	02	C02	A001	000	E	1E	12101	1	1	5	Honorarios.	16,943,119.01	0.00	16,943,119.01	14,634,791.47	2,308,327.54	7,317,395.82	7,317,395.82	7,317,395.82	0.00	0.00	9,625,723.19	
01	001	3	1	2	1	F	029	02	C02	A001	000	E	1E	12101	1	1	5	Honorarios.	386,131.79	0.00	386,131.79	0.00	386,131.79	0.00	0.00	0.00	0.00	0.00	386,131.79	



GOBIERNO CONSTITUCIONAL DEL ESTADO DE CHIAPAS

SECRETARÍA DE HACIENDA

2 - Etiquetado - Recursos Federales (Clasificación Administrativa)

SISTEMA PRESUPUESTARIO 2023

(PESOS)

CIERRE DE JUNIO

2.1.1.2.1.090 Instituto de Capacitación y Vinculación Tecnológica del Estado de Chiapas

Table with columns: UR, URO, FI, FUN, SF, SSF, PS, PP, OA, AI, PT, MPIO, GA, COGC, GASTO, GTO, AG, TG, TR, FF, DESCRIPCIÓN, Presupuesto Aprobado, Modificación Neta, Presupuesto Modificado, Presupuesto Liberado, Presupuesto por Liberar, Presupuesto Ministrado, Presupuesto Comprometido, Presupuesto Devengado, Presupuesto Ejercido, Presupuesto Pagado, Subejercicio. Includes rows for Gran Total, Total, and various institutional items.

Handwritten signatures and marks at the bottom of the page.



GOBIERNO CONSTITUCIONAL DEL ESTADO DE CHIAPAS

SECRETARÍA DE HACIENDA

2 - Etiquetado - Recursos Federales (Clasificación Administrativa)

SISTEMA PRESUPUESTARIO 2023

(PESOS)

CIERRE DE JUNIO

EP-5

Página 2 de 2

viernes, 30 de junio de 2023

2.1.1.2.1.090 Instituto de Capacitación y Vinculación Tecnológica del Estado de Chiapas

Table with columns: UR, URO, FI, FUN, SF, SSF, PS, PP, OA, AI, PT, MPIO, GA, COGC, GASTO, GTO, AG, TG, TR, FF, DESCRIPCIÓN, Presupuesto Aprobado, Modificación Neta, Presupuesto Modificado, Presupuesto Liberado, Presupuesto por Liberar, Presupuesto Ministrado, Presupuesto Comprometido, Presupuesto Devengado, Presupuesto Ejercido, Presupuesto Pagado, Subejercicio. Rows include various service categories like 'Servicio Telefónico Convendoneal', 'Servicios de Internet', 'Servicio Postal', etc.

Handwritten signature

Handwritten signature