



INSTITUTO DE
CAPACITACIÓN Y VINCULACIÓN
TECNOLÓGICA DEL ESTADO DE CHIAPAS
GOBIERNO DE CHIAPAS

2.1.1.2.1.090 INSTITUTO DE CAPACITACIÓN Y VINCULACIÓN TECNOLÓGICA DEL ESTADO DE CHIAPAS

CUENTA PÚBLICA

3er. Trimestre 2023

INFORMACIÓN PRESUPUESTAL

**INFORMACIÓN ARMONIZADA
CONAC**

**ESTADOS E INFORMES
PRESUPUESTARIOS**

GOBIERNO CONSTITUCIONAL DEL ESTADO DE CHIAPAS
INSTITUTO DE CAPACITACIÓN Y VINCULACIÓN TECNOLÓGICA DEL
ESTADO DE CHIAPAS
SISTEMA CONTABLE 2023

ESTADO ANALÍTICO DE INGRESOS

DEL 1o. DE ENERO AL 30 DE SEPTIEMBRE DE 2023

Fecha

Página 1 de 1
26/10/2023

RUBRO DE INGRESOS	INGRESO				RECAUDADO	DIFERENCIA (RECAUDADO - ESTIMADO)
	ESTIMADO	AMPLIACIONES Y REDUCCIONES	MODIFICADO	DEVENGADO		
Impuestos	0.00	0.00	0.00	0.00	0.00	0.00
Cuotas y Aportaciones de Seguridad Social	0.00	0.00	0.00	0.00	0.00	0.00
Contribuciones de Mejoras	0.00	0.00	0.00	0.00	0.00	0.00
Derechos	0.00	0.00	0.00	0.00	0.00	0.00
Productos	0.00	0.00	0.00	0.00	0.00	0.00
Aprovechamientos	0.00	0.00	0.00	0.00	0.00	0.00
Ingresos por Venta de Bienes, Prestación de Servicios y Otros Ingresos	0.00	0.00	0.00	0.00	0.00	0.00
Participaciones, Aportaciones, Convenios, Incentivos Derivados de la Colaboración Fiscal y Fondos Distintos de Aportaciones	123,481,230.00	5,901,618.40	130,382,848.40	91,028,541.25	91,028,541.25	(32,452,696.75)
Transferencias, Asignaciones, Subsidios y Subvenciones, y Pensiones y Jubilaciones	65,350,372.00	19,993,006.10	108,343,378.10	65,174,072.47	65,174,072.47	(23,175,295.53)
Ingresos Derivados de Financiamientos	0.00	0.00	0.00	0.00	0.00	0.00
Total	211,831,610.00	26,894,624.50	238,726,234.50	196,202,613.72	196,202,613.72	(55,628,996.28)
Ingresos Excedentes						(55,628,996.28)

RUBRO DE INGRESOS	INGRESO				RECAUDADO	DIFERENCIA (RECAUDADO - ESTIMADO)
	ESTIMADO	AMPLIACIONES Y REDUCCIONES	MODIFICADO	DEVENGADO		
Ingresos del Poder Ejecutivo Federal o Estatal y de los Municipios	0.00	0.00	0.00	0.00	0.00	0.00
Impuestos	0.00	0.00	0.00	0.00	0.00	0.00
Cuotas y Aportaciones de Seguridad Social	0.00	0.00	0.00	0.00	0.00	0.00
Contribuciones de Mejoras	0.00	0.00	0.00	0.00	0.00	0.00
Derechos	0.00	0.00	0.00	0.00	0.00	0.00
Productos	0.00	0.00	0.00	0.00	0.00	0.00
Aprovechamientos	0.00	0.00	0.00	0.00	0.00	0.00
Participaciones, Aportaciones, Convenios, Incentivos Derivados de la Colaboración Fiscal y Fondos Distintos de Aportaciones	0.00	0.00	0.00	0.00	0.00	0.00
Transferencias, Asignaciones, Subsidios y Subvenciones, y Pensiones y Jubilaciones	0.00	0.00	0.00	0.00	0.00	0.00
Ingresos de los Entes públicos de los Poderes Legislativo y Judicial, de los Organos Autónomos y del Sector Parastatal o Paramunicipal, así como de las Empresas Productivas del Estado	211,831,610.00	26,894,624.50	238,726,234.50	196,202,613.72	196,202,613.72	(55,628,996.28)
Cuotas y Aportaciones de Seguridad Social	0.00	0.00	0.00	0.00	0.00	0.00
Productos	0.00	0.00	0.00	0.00	0.00	0.00
Ingresos por Venta de Bienes, Prestación de Servicios y Otros Ingresos	0.00	0.00	0.00	0.00	0.00	0.00
Transferencias, Asignaciones, Subsidios y Subvenciones, y Pensiones y Jubilaciones	211,831,610.00	26,894,624.50	238,726,234.50	196,202,613.72	196,202,613.72	(55,628,996.28)
Ingresos Derivados de Financiamiento	0.00	0.00	0.00	0.00	0.00	0.00
Ingresos Derivados de Financiamientos	0.00	0.00	0.00	0.00	0.00	0.00
Total	211,831,610.00	26,894,624.50	238,726,234.50	196,202,613.72	196,202,613.72	(55,628,996.28)
Ingresos Excedentes						(55,628,996.28)

Mtro. Walter Domínguez Camacho
 Director Administrativo

C.P. Jorge Luis Barragán López
 Jefe del Departamento de Recursos Financieros

"Bajo protesta de decir verdad declaramos que los Estados Financieros y sus notas, son razonablemente correctos y son responsabilidad del emisor".



GOBIERNO DEL ESTADO DE CHIAPAS
RAMO O DEPENDENCIA: Instituto de Capacitación y Vinculación Tecnológica del Estado de Chiapas
ESTADO ANALÍTICO DEL EJERCICIO DEL PRESUPUESTO DE EGRESOS CLASIFICACIÓN POR OBJETO DEL GASTO
(CAPITULOS Y CONCEPTOS)
DEL 1 DE ENERO AL 30 DE SEPTIEMBRE DE 2023

(Pesos)

RPA-1


CAPG	CC	DESCRIPCIÓN	PRESUPUESTO DE EGRESOS					SUBJEROCIO
			APROBADO	AMPLIACIONES -REDUCCIONES	MODIFICADO	DEBERGADO	PAGADO	
1000		Servicios Personales.	202,511,845.00	12,307,296.87	214,819,135.87	64,785,054.15	75,927,464.73	130,834,081.72
1100		Remuneraciones al Personal de Carácter Permanente.	30,142,691.88	12,780,509.83	62,923,201.71	26,978,758.08	26,978,758.08	35,944,443.93
1200		Remuneraciones al Personal de Carácter Transitorio.	42,743,629.83	26,841,161.79	69,585,111.62	30,575,546.66	20,817,957.24	36,009,564.96
1300		Remuneraciones Adicionales y Especiales.	63,469,327.91	-21,111,299.37	42,358,028.14	12,135,399.06	12,135,399.06	30,222,629.08
1400		Seguridad Social.	27,993,810.62	-5,918,149.60	22,075,661.22	8,694,208.62	8,694,208.62	13,381,452.60
1500		Otras Prestaciones Sociales y Económicas.	12,087,000.00	-48,609.60	12,038,390.40	6,401,141.73	6,401,141.73	6,637,248.67
1700		Pago de Estímulos a Servidores Públicos.	6,075,094.96	-236,342.18	5,838,742.78	0.00	0.00	5,838,742.78
2000		Materiales y Suministros.	3,727,906.00	-748,854.17	2,979,051.83	1,510,391.65	1,338,886.36	1,468,690.18
2100		Materiales de Administración, Emisión de Documentos y Artículos Oficiales.	1,757,954.00	-166,345.26	1,591,608.74	878,165.48	836,964.66	611,443.26
2200		Alimentos y Utensilios.	154,486.00	13,806.00	168,292.00	77,318.19	77,318.19	90,875.61
2400		Materiales y Artículos de Construcción y de Reparación.	208,881.00	58,284.90	267,145.80	88,415.03	88,315.03	177,730.77
2500		Productos Químicos, Farmacéuticos y de Laboratorio.	926,453.00	-701,185.17	225,267.83	2,643.90	2,643.90	222,623.93
2600		Combustibles, Lubricantes y Aditivos.	534,347.00	60,720.30	595,067.30	309,665.69	289,665.69	289,601.61
2700		Vestuario, Blancos, Prendas de Protocolo y Artículos Deportivos.	26,311.00	1,292.31	27,603.31	10,289.85	8,108.00	16,313.48
2900		Herramientas, Refacciones y Accesorios Menores.	120,274.00	-13,407.15	106,866.85	42,866.53	36,971.89	64,001.32
3000		Servicios Generales.	5,591,839.00	4,370,806.15	9,962,645.15	3,689,644.51	3,283,976.51	6,103,020.64
3100		Servicios Básicos.	1,555,321.02	288,040.63	1,843,361.65	997,000.50	996,123.25	658,361.05
3200		Servicios de Arrendamiento.	1,489,478.00	37,497.55	1,526,975.55	1,054,780.11	1,021,348.57	472,186.44
3300		Servicios Profesionales, Científicos, Técnicos y Otros Servicios.	1,357,075.01	-486,315.33	1,813,390.34	731,036.18	854,429.07	1,082,364.16
3400		Servicios Financieros, Bancarios y Comerciales.	139,776.96	-20,776.99	119,000.00	105,606.52	105,606.52	7,383.48
3500		Servicios de Instalación, Reparación, Mantenimiento y Conservación.	293,078.01	-53,339.01	239,739.00	89,958.14	89,950.64	149,780.66
3600		Servicios de Comunicación Social y Publicidad.	2,783.00	-1,283.00	1,500.00	1,500.00	1,500.00	0.00
3700		Servicios de Traslado y Viáticos.	693,688.01	265,774.48	959,462.46	373,792.88	314,725.43	526,669.78
3800		Servicios Oficiales.	2,145.00	784,858.67	787,004.67	402,301.35	0.00	384,703.32
3900		Otros Servicios Generales.	118,513.98	2,609,717.62	2,728,231.58	103,669.03	100,267.03	2,824,582.56

GOBIERNO DEL ESTADO DE CHIAPAS
RAMO O DEPENDENCIA: Instituto de Capacitación y Vinculación Tecnológica del Estado de Chiapas
ESTADO ANALÍTICO DEL EJERCICIO DEL PRESUPUESTO DE EGRESOS CLASIFICACIÓN POR OBJETO DEL GASTO
(CAPÍTULOS Y CONCEPTOS)
DEL 1 DE ENERO AL 30 DE SEPTIEMBRE DE 2023

(Pesos)

RPA-1

CAPG	CS	DESCRIPCIÓN	PRESUPUESTO DE EGRESOS					SUB EJERCICIO
			APROBADO	AMPLIACIONES - REDUCCIONES	MODIFICADO	DEVENGADO	PAGADO	
4000		Transferencias, Asignaciones, Subsidios y Otras Ayudas.	0.00	2,442,722.60	2,442,722.60	0.00	0.00	2,442,722.60
	4100	Transferencias Internas y Asignaciones al Sector Público.	0.00	2,442,722.60	2,442,722.60	0.00	0.00	2,442,722.60
6000		Inversión Pública.	0.00	8,522,659.05	8,522,659.05	0.00	0.00	8,522,659.05
	6200	Obras Públicas en Bienes Propios.	0.00	8,522,659.05	8,522,659.05	0.00	0.00	8,522,659.05
TOTAL DEL GASTO:			211,831,810.00	26,894,524.50	238,726,334.50	90,155,060.31	79,686,421.50	148,571,174.19





GOBIERNO DEL ESTADO DE CHIAPAS

RAMO O DEPENDENCIA: Instituto de Capacitación y Vinculación Tecnológica del Estado de Chiapas

ESTADO ANALÍTICO DEL EJERCICIO DEL PRESUPUESTO DE EGRESOS CLASIFICACIÓN ECONÓMICA POR TIPO DE GASTO

DEL 1 DE ENERO AL 30 DE SEPTIEMBRE DE 2023

(Pesos)

RPA-2

CONCEPTO	PRESUPUESTO DE EGRESOS					SUB EJERCICIO
	APROBADO	AMPLIACIONES - REDUCCIONES	MODIFICADO	DEVENGADO	PAGADO	
GASTO CORRIENTE	211,831,610.00	18,371,948.48	230,203,575.48	90,155,060.31	79,650,421.60	140,048,515.14
GASTO DE CAPITAL	0.00	8,522,659.05	8,522,659.05	0.00	0.00	8,522,659.05
AMORTIZACIÓN DE LA DEUDA Y DISMINUCIÓN DE PASIVOS	0.00	0.00	0.00	0.00	0.00	0.00
PENSIONES Y JUBILACIONES	0.00	0.00	0.00	0.00	0.00	0.00
PARTICIPACIONES	0.00	0.00	0.00	0.00	0.00	0.00
TOTAL DEL GASTO:	211,831,610.00	26,894,624.50	238,726,234.50	90,155,060.31	79,650,421.60	148,571,174.19



GOBIERNO CONSTITUCIONAL DEL ESTADO DE CHIAPAS
RAMO O DEPENDENCIA: Instituto de Capacitación y Vinculación Tecnológica del Estado de Chiapas
ESTADO ANALÍTICO DEL EJERCICIO DEL PRESUPUESTO DE EGRESOS EN CLASIFICACIÓN
ADMINISTRATIVA/ORGANISMO
DEL 1 DE ENERO AL 30 DE SEPTIEMBRE DE 2023

(Pesos)

RPA-3

CONCEPTO	PRESUPUESTO DE EGRESOS					SUB EJERCICIO
	APROBADO	AMPLIACIONES - REDUCCIONES	MODIFICADO	DEVENGADO	PAGADO	
TOTAL	211,831,610.00	26,894,624.50	238,726,234.50	90,155,060.31	79,650,421.60	148,571,174.19
ENTIDADES PARAESTATALES Y FIDEICOMISOS NO EMPRESARIALES Y NO FINANCIEROS	211,831,610.00	26,894,624.50	238,726,234.50	90,155,060.31	79,650,421.60	148,571,174.19
Instituto de Capacitación y Vinculación Tecnológica del Estado de Chiapas	211,831,610.00	26,894,624.50	238,726,234.50	90,155,060.31	79,650,421.60	148,571,174.19



Gobierno Constitucional del Estado de Chiapas
RAMO O DEPENDENCIA: Instituto de Capacitación y Vinculación Tecnológica del Estado de Chiapas
ESTADO ANALÍTICO DEL EJERCICIO DEL PRESUPUESTO DE EGRESOS EN CLASIFICACIÓN
ADMINISTRATIVA/PODERES
DEL 1 DE ENERO AL 30 DE SEPTIEMBRE DE 2023

(Pesos)

RPA-4

CONCEPTO	PRESUPUESTO DE EGRESOS					SUB EJERCICIO
	APROBADO	AMPLIACIONES - REDUCCIONES	MODIFICADO	DEVENGADO	PAGADO	
PODER EJECUTIVO						NO APLICA
PODER LEGISLATIVO						NO APLICA
PODER JUDICIAL						NO APLICA
ORGANOS AUTONOMOS						NO APLICA



GOBIERNO CONSTITUCIONAL DEL ESTADO DE CHIAPAS
 RAMO O DEPENDENCIA: Instituto de Capacitación y Vinculación Tecnológica del Estado de Chiapas
ESTADO ANALÍTICO DEL EJERCICIO DEL PRESUPUESTO DE EGRESOS EN CLASIFICACIÓN ADMINISTRATIVA/ENTIDADES
DEL 1 DE ENERO AL 30 DE SEPTIEMBRE DE 2023

(Pesos)

RPA-5

CONCEPTO	PRESUPUESTO DE EGRESOS					SUB EJERCICIO
	APROBADO	AMPLIACIONES - REDUCCIONES	MODIFICADO	DEVENGADO	PAGADO	
TOTAL	211,831,610.00	26,894,624.50	238,726,234.50	90,155,060.31	79,650,421.60	148,571,174.19
ENTIDADES PARAESTATALES Y FIDEICOMISOS NO EMPRESARIALES Y NO FINANCIEROS	211,831,610.00	26,894,624.50	238,726,234.50	90,155,060.31	79,650,421.60	148,571,174.19
Instituto de Capacitación y Vinculación Tecnológica del Estado de Chiapas	211,831,610.00	26,894,624.50	238,726,234.50	90,155,060.31	79,650,421.60	148,571,174.19
INSTITUCIONES PUBLICAS DE SEGURIDAD SOCIAL	0.00	0.00	0.00	0.00	0.00	0.00
	0.00	0.00	0.00	0.00	0.00	0.00



GOBIERNO DEL ESTADO DE CHIAPAS
RAMO O DEPENDENCIA: Instituto de Capacitación y Vinculación Tecnológica del Estado de Chiapas
ESTADO ANALÍTICO DEL EJERCICIO DEL PRESUPUESTO DE EGRESOS CLASIFICACIÓN FUNCIONAL (FINALIDAD Y FUNCIÓN)
DEL 1 DE ENERO AL 30 DE septiembre DE 2023

(Pesos)

RPA-8

R	FU	CONCEPTO	EGRESOS					SUDEJERCICIO
			APROBADO	AMPLIACIONES - REDUCCIONES	MODIFICADO	DEVENGADO	PAGADO	
3		Desarrollo Económico	211,831,610.00	26,894,624.50	238,726,234.50	90,155,060.31	79,660,421.60	148,571,174.19
	3.1	Asuntos Económicos, Comerciales y Laborales en General	211,831,610.00	26,894,624.50	238,726,234.50	90,155,060.31	79,660,421.60	148,571,174.19
TOTAL DEL GASTO:			211,831,610.00	26,894,624.50	238,726,234.50	90,155,060.31	79,660,421.60	148,571,174.19

SISTEMA CONTABLE 2023
ENDEUDAMIENTO NETO
DEL 1o. DE ENERO AL 30 DE SEPTIEMBRE DE 2023

Fecha:

Página 1 de 1
28/10/2023

IDENTIFICACIÓN DE CRÉDITO O INSTRUMENTO	CONTRATACIÓN Y COLOCACIÓN	AMORTIZACIÓN	ENDEUDAMIENTO NETO
CRÉDITOS BANCARIOS			

TOTAL CRÉDITOS BANCARIOS


OTROS INSTRUMENTOS DE DEUDA

NO APLICA

TOTAL OTROS INSTRUMENTOS DE DEUDA

TOTAL


Mtro. Walter Domínguez Camacho
Director Administrativo


C.P. Jorge Luis Barragán López
Jefe del Departamento de Recursos Financieros

"Bajo protesta de decir verdad declaramos que los Estados Financieros y sus notas, son razonablemente correctos y son responsabilidad del emisor".



GOBIERNO CONSTITUCIONAL DEL ESTADO DE CHIAPAS
INSTITUTO DE CAPACITACIÓN Y VINCULACIÓN TECNOLÓGICA DEL ESTADO DE
CHIAPAS

SISTEMA CONTABLE 2023
INTERESES DE LA DEUDA
DEL 1o. DE ENERO AL 30 DE SEPTIEMBRE DE 2023

Página 1 de 1
28/10/2023

Fecha:

IDENTIFICACIÓN DE CRÉDITO O INSTRUMENTO	DEVENGADO	PAGADO
CRÉDITOS BANCARIOS		

TOTAL DE INTERESES DE CRÉDITOS BANCARIOS


OTROS INSTRUMENTOS DE DEUDA

TOTAL DE INTERESES DE OTROS INSTRUMENTOS DE DEUDA

TOTAL

NO APLICA


Mtro. Walter Domínguez Camacho
Director Administrativo


C.P. Jorge Luis Barragán López
Jefe del Departamento de Recursos Financieros

"Bajo protesta de decir verdad declaramos que los Estados Financieros y sus notas, son razonablemente correctos y son responsabilidad del emisor".

**ESTADOS E INFORMES
PROGRAMÁTICOS**



GOBIERNO DEL ESTADO DE CHIAPAS
RAMO O DEPENDENCIA: Instituto de Capacitación y Vinculación Tecnológica del Estado de Chiapas
GASTO POR CATEGORÍA PROGRAMÁTICA

DEL 1 DE ENERO AL 30 DE SEPTIEMBRE DE 2023

(Pesos)

RPA-7

CONCEPTO	PRESUPUESTO DE GASTOS					SUB EJERCICIO
	APROBADO	AMPLIACIONES - REDUCCIONES	MODIFICADO	DEVENGADO	PAGADO	
Programas	124,190,926.75	16,688,255.02	140,888,181.77	61,831,972.89	51,864,136.19	79,057,219.08
Subsidios: Sector Social y Privado o Entidades Federativas y Municipios	123,481,238.00	6,901,618.40	130,382,856.40	61,422,863.80	51,455,059.10	68,989,992.60
Otros Subsidios	123,481,238.00	6,901,618.40	130,382,856.40	61,422,863.80	51,455,059.10	68,989,992.60
Sujetos a Reglas de Operación	0.00	0.00	0.00	0.00	0.00	0.00
Desempeño de las Funciones	709,688.75	9,796,646.62	10,506,335.37	409,108.89	409,079.09	10,097,226.48
Específicos	709,688.75	9,796,646.62	10,506,335.37	409,108.89	409,079.09	10,097,226.48
Funciones de las Fuerzas Armadas (Únicamente Gobierno Federal)	0.00	0.00	0.00	0.00	0.00	0.00
Planeación, seguimiento y evaluación de políticas públicas	0.00	0.00	0.00	0.00	0.00	0.00
Prestación de Servicios Públicos	0.00	0.00	0.00	0.00	0.00	0.00
Promoción y fomento	0.00	0.00	0.00	0.00	0.00	0.00
Provisión de Bienes Públicos	0.00	0.00	0.00	0.00	0.00	0.00
Proyectos de Inversión	0.00	0.00	0.00	0.00	0.00	0.00
Regulación y supervisión	0.00	0.00	0.00	0.00	0.00	0.00
Administrativos y de Apoyo	0.00	0.00	0.00	0.00	0.00	0.00
Apoyo a la función pública y al mejoramiento de la gestión	0.00	0.00	0.00	0.00	0.00	0.00
Apoyo al proceso presupuestario y para mejorar la eficiencia institucional	0.00	0.00	0.00	0.00	0.00	0.00
Operaciones ajenas	0.00	0.00	0.00	0.00	0.00	0.00
Compromisos	0.00	0.00	0.00	0.00	0.00	0.00
Desastres Naturales	0.00	0.00	0.00	0.00	0.00	0.00
Obligaciones de cumplimiento de resolución jurisdiccional	0.00	0.00	0.00	0.00	0.00	0.00
Obligaciones	0.00	0.00	0.00	0.00	0.00	0.00
Aportaciones a fondos de estabilización	0.00	0.00	0.00	0.00	0.00	0.00
Aportaciones a fondos de inversión y reestructura de pensiones	0.00	0.00	0.00	0.00	0.00	0.00
Aportaciones a la seguridad social	0.00	0.00	0.00	0.00	0.00	0.00
Pensiones y jubilaciones	0.00	0.00	0.00	0.00	0.00	0.00
Programas de Gasto Federalizado (Gobierno Federal)	0.00	0.00	0.00	0.00	0.00	0.00
Gasto Federalizado	0.00	0.00	0.00	0.00	0.00	0.00
Participaciones a entidades federativas y municipios	87,640,683.25	10,196,359.48	97,837,042.73	28,323,067.62	27,796,283.41	69,513,955.11
Participaciones a entidades federativas y municipios	87,640,683.25	10,196,359.48	97,837,042.73	28,323,067.62	27,796,283.41	69,513,955.11
Costo financiero, deuda o apoyos a deudores y ahorradores de la banca	0.00	0.00	0.00	0.00	0.00	0.00
Costo financiero, deuda o apoyos a deudores y ahorradores de la banca	0.00	0.00	0.00	0.00	0.00	0.00
Adeudos de ejercicios fiscales anteriores	0.00	0.00	0.00	0.00	0.00	0.00
Adeudos de ejercicios fiscales anteriores	0.00	0.00	0.00	0.00	0.00	0.00
TOTAL DEL GASTO:	211,831,610.00	26,884,624.50	238,726,234.50	90,155,060.31	78,650,421.60	148,571,074.19

GOBIERNO CONSTITUCIONAL DEL ESTADO DE CHIAPAS
 INSTITUTO DE CAPACITACIÓN Y VINCULACIÓN TECNOLÓGICA DEL ESTADO DE CHIAPAS

PROGRAMAS Y PROYECTOS DE INVERSIÓN
 DEL 1 DE ENERO AL 30 DE SEPTIEMBRE 2023

RF	RAMO	RF	PROYECTO ESTRATÉGICO	MUNICIPIO / COBERTURA	PRESUPUESTO DE EGRESOS				AVANCE % (DEVENGADO/ MODIFICADO)
					APROBADO	MODIFICADO	DEVENGADO	PAGADO	
			TOTAL		0.00	3,522,859.05	0.00	0.00	0.00
1.4	INGRESOS PROPIOS								
	Ramo A3 Ingresos por Venta de Bienes, Prestación de Servicios y Otros Ingresos								
	X0010 Ingresos por Venta de Bienes, Prestación de Servicios y Otros Ingresos				0.00	3,522,859.05	0.00	0.00	0.0
			Oficinas Administrativas del ICATECH (Construcción 2a. Etapa)	Tuxtla Gutiérrez	0.00	3,522,859.05	0.00	0.00	0.0

C.P. SALVADOR BETANZOS SOLÍS
 DIRECTOR DE PLANEACIÓN

REINTEGROS FEDERALIZADOS



GOBIERNO CONSTITUCIONAL DEL ESTADO DE CHIAPAS
INSTITUTO DE CAPACITACIÓN Y VINCULACIÓN TECNOLÓGICA DEL
ESTADO DE CHIAPAS
SISTEMA CONTABLE 2023


FORMATO DEL EJERCICIO Y DESTINO DE GASTO FEDERALIZADO Y REINTEGROS

DEL 1o. DE ENERO AL 30 DE SEPTIEMBRE DE 2023

Fecha: 12/10/2023
Página 1 de 1

Programa o Fondo	Destino de los Recursos	Ejercicio		Reintegro
		DEVENGADO	PAGADO	
5 95 U0060 Subsidios para Organismos Descentralizados Estatales	Cobertura Estatal	61,422,863.80	51,455,059.10	0.00


Mtro. Walter Domínguez Camacho
Director Administrativo


C.P. Jorge Luis Barragán López
Jefe del Departamento de Recursos Financieros

"Bajo protesta de decir verdad declaramos que los Estados Financieros y sus notas, son razonablemente correctos y son responsabilidad del emisor".

**INFORMACIÓN LEY DE DISCIPLINA
FINANCIERA - LDF**

NOMBRE DEL ENTE PUBLICO: Instituto de Capacitación y Vinculación Tecnológica del Estado de Chiapas

Estado Analítico del Ejercicio del Presupuesto de Egresos Detallado - LOP Sa.
 Clasificación por Objeto del Gasto (Capítulo y Cuenta)

Del 1 de Enero al 30 de septiembre de 2023

(PAGOS)

Concepto	Egresos					Subtotal
	Aprobado	Ampliaciones / Reducciones	Modificado	Comprobado	Pagos	
I. Gasto no Ejecutado	33,352,272.88	18,983,808.19	188,343,539.18	30,732,188.25	38,190,202.50	70,811,051.50
A. Gastos Personales	44,622,480.88	7,610,708.87	82,748,188.87	38,256,811.83	28,289,811.83	30,583,253.04
a1 Remuneraciones al Personal de Carácter Permanente	17,098,779.73	1,682,371.00	22,872,150.73	16,402,353.52	16,402,353.52	12,084,787.45
a2 Remuneraciones al Personal de Carácter Transitorio	17,328,259.88	5,478,879.60	30,766,098.88	6.89	6.89	18,740,000.00
a3 Remuneraciones Administrativas Especiales	30,643,087.87	3,588,452.87	34,231,540.74	8,808,216.38	8,305,316.99	18,440,209.00
a4 Seguridad Social	11,895,321.83	348,221.83	12,243,543.66	3,477,683.47	3,477,683.47	8,738,859.86
a5 Otras Prestaciones Sociales y Económicas	8,782,282.88	8.00	8,790,290.88	2,588,456.88	2,588,456.88	2,881,833.30
a6 Prestaciones	8.88	8.00	16.88	8.88	8.88	8.00
a7 Pago de Estímulos a Servidores Públicos	2,537,635.88	2,786,000.00	5,323,635.88	8.88	8.88	5,389,635.86
B. Materiales y Suministros	1,481,182.46	-184,208.62	1,296,973.84	892,041.82	874,501.82	830,854.55
b1 Materiales de Administración, Equipo de Escritorio y Materiales Oficiales	888,720.48	-17,488.88	871,231.60	310,200.74	310,200.74	310,200.74
b2 Materiales y Suministros	75,190.00	14,832.84	89,999.84	38,146.32	38,146.32	32,857.52
b3 Materiales Puros y Materiales de Producción y Comercialización	8.88	8.00	16.88	8.88	8.88	8.00
b4 Materiales y Suministros de Construcción y de Reparación	36,255.88	27,482.13	63,738.01	35,383.32	34,205.32	34,418.04
b5 Productos Químicos, Farmacéuticos y de Laboratorio	333,899.00	217,239.43	551,138.43	988.88	888.88	115,838.88
b6 Combustibles, Lubricantes y Aditivos	383,935.88	38,878.44	422,814.32	282,485.88	242,485.88	382,345.75
b7 Vestuario, Bases, Resacas de Producción y Artículos Deportivos	2,814.88	-4,888.88	-2,074.00	889.00	889.00	1,883.31
b8 Materiales y Suministros para Seguridad	8.88	8.00	16.88	8.88	8.88	8.00
b9 Insumos, Refacciones y Accesorios Menores	34,670.88	-4,171.65	30,509.23	18,174.88	18,749.50	12,848.22
C. Gastos Generales	2,236,143.88	3,705,436.04	6,022,281.81	1,788,082.00	1,289,858.85	4,237,906.15
c1 Servicios Básicos	646,004.88	33,871.33	701,385.85	488,987.17	488,507.17	388,888.78
c2 Servicios de Arrendamiento, Clientes, Terceros y Otros Servicios	522,174.00	4,303.00	526,477.00	327,652.38	387,895.28	15,405.74
c3 Servicios Profesionales, Científicos, Técnicos y Otros Servicios	442,733.84	143,264.11	586,007.95	214,881.88	188,887.88	303,000.00
c4 Servicios Financieros, Bancarios y Comerciales	4,443.88	8.00	4,451.88	2,088.88	2,888.88	1,427.88
c5 Servicios de Instalación, Reparación, Mantenimiento y Conservación	120,890.81	-30,216.77	89,674.04	38,688.88	38,289.88	78,288.88
c6 Servicios de Comunicación Social y Publicidad	8.88	8.00	16.88	8.88	8.88	8.00
c7 Servicios de Transportación y Viajes	631,883.81	213,288.45	845,172.26	371,782.88	374,725.41	402,216.17
c8 Servicios Oficiales	8.88	787,684.67	796,573.55	483,381.33	3.88	366,703.32
c9 Otros Servicios Generales	85,844.38	1,813,286.02	2,679,210.40	54,982.51	51,574.91	2,824,218.07
D. Transferencias, Arrendamientos, Bienes e Inmuebles	8.88	230,684.28	230,693.16	8.88	8.88	230,684.28
d1 Transferencias Internas y Arrendamientos al Sector Público	8.88	230,684.28	230,693.16	8.88	8.88	230,684.28
d2 Transferencias al Sector del Estado Público	8.88	8.00	16.88	8.88	8.88	8.00
d3 Bienes e Inmuebles	8.88	8.00	16.88	8.88	8.88	8.00
d4 Ayudas Sociales	8.88	8.00	16.88	8.88	8.88	8.00
d5 Prestaciones y Aboliciones	8.88	8.00	16.88	8.88	8.88	8.00
d6 Transferencias a Filiales, Subsidiarias e Otros Afiliados	8.88	8.00	16.88	8.88	8.88	8.00
d7 Transferencias a la Seguridad Social	8.88	8.00	16.88	8.88	8.88	8.00
d8 Donaciones	8.88	8.00	16.88	8.88	8.88	8.00
d9 Transferencias al Extranjero	8.88	8.00	16.88	8.88	8.88	8.00
E. Bienes Muebles, Inmuebles e Instalaciones	8.88	8.00	16.88	8.88	8.88	8.00
e1 Materiales y Equipo de Administración	8.88	8.00	16.88	8.88	8.88	8.00
e2 Materiales y Equipo Educativo y Recreativo	8.88	8.00	16.88	8.88	8.88	8.00
e3 Equipo e Instalaciones Médicas y de Laboratorio	8.88	8.00	16.88	8.88	8.88	8.00
e4 Vehículos y Equipo de Transporte	8.88	8.00	16.88	8.88	8.88	8.00
e5 Equipo de Defensa y Seguridad	8.88	8.00	16.88	8.88	8.88	8.00
e6 Maquinaria, Otros Equipos y Herramientas	8.88	8.00	16.88	8.88	8.88	8.00
e7 Activos Biológicos	8.88	8.00	16.88	8.88	8.88	8.00
e8 Bienes Intelectuales	8.88	8.00	16.88	8.88	8.88	8.00
e9 Activos Intangibles	8.88	8.00	16.88	8.88	8.88	8.00
F. Inversión Pública	8.88	8,822,889.88	8,831,778.76	8.88	8.88	8,831,778.76
f1 Obras Públicas en Bases de Desarrollo Público	8.88	8,822,889.88	8,831,778.76	8.88	8.88	8,831,778.76
f2 Obras Públicas en Bases Populares	8.88	8.00	16.88	8.88	8.88	8.00
f3 Proyectos Productivos y Acciones de Fomento	8.88	8.00	16.88	8.88	8.88	8.00
G. Inversiones Financieras y Otros Rendimientos	8.88	8.00	16.88	8.88	8.88	8.00
g1 Inversiones para el Fomento de Actividades Productivas	8.88	8.00	16.88	8.88	8.88	8.00
g2 Acciones y Participaciones de Capital	8.88	8.00	16.88	8.88	8.88	8.00
g3 Compra de Títulos y Valores	8.88	8.00	16.88	8.88	8.88	8.00
g4 Conservación de Inmuebles	8.88	8.00	16.88	8.88	8.88	8.00
g5 Inversiones en Financieras, Bancarias y Otros Afiliados	8.88	8.00	16.88	8.88	8.88	8.00
g6 Restitución de Daños e Inmuebles cobrados	8.88	8.00	16.88	8.88	8.88	8.00
g7 Otros Inversiones Financieras	8.88	8.00	16.88	8.88	8.88	8.00
g8 Prestaciones para Contingencias y Otras Irregularidades Especiales	8.88	8.00	16.88	8.88	8.88	8.00
H. Participaciones y Aportaciones	8.88	8.00	16.88	8.88	8.88	8.00
h1 Participaciones	8.88	8.00	16.88	8.88	8.88	8.00
h2 Aportaciones	8.88	8.00	16.88	8.88	8.88	8.00
h3 Cuotas	8.88	8.00	16.88	8.88	8.88	8.00
I. Deuda Pública	8.88	8.00	16.88	8.88	8.88	8.00
i1 Amortización de la Deuda Pública	8.88	8.00	16.88	8.88	8.88	8.00
i2 Intereses de la Deuda Pública	8.88	8.00	16.88	8.88	8.88	8.00
i3 Comisiones de la Deuda Pública	8.88	8.00	16.88	8.88	8.88	8.00
i4 Gastos de la Deuda Pública	8.88	8.00	16.88	8.88	8.88	8.00
i5 Costo por Cobranza	8.88	8.00	16.88	8.88	8.88	8.00
i6 Apoyo Financiero	8.88	8.00	16.88	8.88	8.88	8.00
i7 Activos de Operación Pasivos Anticipados	8.88	8.00	16.88	8.88	8.88	8.00
J. Otros Gastos	8,831,778.76	8,831,778.76	17,663,557.52	8,831,778.76	8,831,778.76	17,663,557.52
A. Servicios Personales	8,831,778.76	4,688,568.80	13,520,347.56	36,536,242.32	48,776,822.50	64,044,728.68
a1 Remuneraciones al Personal de Carácter Permanente	29,132,942.78	11,378,138.83	40,511,081.61	16,571,484.58	16,571,484.58	23,939,848.75
a2 Remuneraciones al Personal de Carácter Transitorio	25,414,679.80	28,379,908.79	53,794,588.59	30,875,888.88	20,007,331.24	32,883,218.91
a3 Remuneraciones Administrativas Especiales	30,643,087.87	3,588,452.87	34,231,540.74	14,948,044.96	2,338,000.30	11,611,427.38
a4 Seguridad Social	11,895,321.83	348,221.83	12,243,543.66	8,882,917.78	5,218,525.15	4,945,582.94
a5 Otras Prestaciones Sociales y Económicas	8,782,282.88	8,888.00	8,791,170.88	6,765,388.88	6,949,885.85	2,955,313.35
a6 Prestaciones	8.88	8.00	16.88	8.88	8.88	8.00
a7 Pago de Estímulos a Servidores Públicos	3,537,635.88	3,014,342.13	6,551,978.01	8.88	8.88	6,551,978.01
B. Materiales y Suministros	2,236,143.88	-184,208.62	2,051,935.26	1,288,082.00	874,501.82	830,854.55
b1 Materiales de Administración, Equipo de Escritorio y Materiales Oficiales	1,331,720.48	-138,898.71	1,192,821.77	438,041.79	482,749.88	411,388.18
b2 Materiales y Suministros	75,190.00	14,832.84	89,999.84	38,146.32	38,146.32	32,857.52
b3 Materiales Puros y Materiales de Producción y Comercialización	8.88	8.00	16.88	8.88	8.88	8.00
b4 Materiales y Suministros de Construcción y de Reparación	36,255.88	27,482.13	63,738.01	35,383.32	34,205.32	34,418.04

Mtro. Walter Domínguez Camacho
 Director Administrativo

NOMBRE DEL ENTE PÚBLICO : Instituto de Capacitación y Vinculación Tecnológica del Estado de Chiapas

Estado Analítico del Ejercicio del Presupuesto de Egresos Detallado - LDF Es.

Continuación por Hojas del Anexo (Capítulo y Concepto)

Del 1 de Enero al 30 de Septiembre de 2023

(Miles)

Concepto	Egresos					Saldo Ejercido
	Aprobado	Ampliaciones / Reducciones	Realizado	Devengado	Pagado	
b5) Pruebas Químicas, Parasitológicas y de Laboratorio	403,000.00	-403,000.00	108,830.00	1,047.00	1,097.00	108,830.00
b6) Cuencas de agua, Laboratorios y Afluentes	100,810.00	10,400.00	174,000.00	47,200.00	47,200.00	127,200.00
b7) Vehículos, Buses, Flotas de Protección y Almacén Operativo	17,007.00	0,250.00	24,000.00	8,670.00	7,200.00	14,700.00
b8) Maquinaria y Herramientas para Operación	0.00	0.00	0.00	0.00	0.00	0.00
b9) Honorarios, Reclamaciones y Acciones Legales	85,000.00	-8,200.00	76,900.00	25,110.00	20,200.00	56,000.00
C. Gastos Generales	2,334,118.40	-64,200.00	3,005,000.00	2,001,950.00	2,014,911.00	1,000,000.00
c1) Servicios Básicos	807,200.00	244,400.00	1,151,700.00	999,400.00	967,000.00	200,000.00
c2) Servicios de Asesoramiento	1,988,700.00	10,100.00	1,180,800.00	747,100.00	713,000.00	432,800.00
c3) Servicios de Mantenimiento, Construcción, Trazado y Otros Servicios	814,340.00	310,000.00	1,227,300.00	611,340.00	608,000.00	700,000.00
c4) Servicios Fiscales, Estadísticos y Contables	103,200.00	-18,700.00	180,000.00	161,500.00	102,000.00	1,000.00
c5) Servicios de Inspección, Reparación, Mantenimiento y Conservación	300,000.00	-10,100.00	147,800.00	71,200.00	71,200.00	71,000.00
c6) Servicios de Comunicación Social y Publicidad	2,700.00	-1,200.00	1,500.00	1,500.00	1,500.00	0.00
c7) Servicios de Traducción y Idiomas	5,000.00	52,000.00	50,400.00	0.00	0.00	10,000.00
c8) Servicios Oficiales	2,940.00	-2,140.00	0.00	0.00	0.00	0.00
c9) Otros Servicios Generales	62,000.00	-1,800.00	40,000.00	41,700.00	48,700.00	247.40
D. Transferencias, Asignaciones, Subsidios y Otros Ayudos	0.00	2,212,000.00	2,212,000.00	0.00	0.00	2,212,000.00
d1) Transferencias Internas y Asignaciones al Sector Público	0.00	2,212,000.00	2,212,000.00	0.00	0.00	2,212,000.00
d2) Transferencias al Sector del Sector Público	0.00	0.00	0.00	0.00	0.00	0.00
d3) Subsidios y Subvenciones	0.00	0.00	0.00	0.00	0.00	0.00
d4) Ayudas Técnicas	0.00	0.00	0.00	0.00	0.00	0.00
d5) Previsiones y Asignaciones	0.00	0.00	0.00	0.00	0.00	0.00
d6) Transferencias a Colegiados, Asociados y Otros Afiliados	0.00	0.00	0.00	0.00	0.00	0.00
d7) Transferencias a la Seguridad Social	0.00	0.00	0.00	0.00	0.00	0.00
d8) Donativos	0.00	0.00	0.00	0.00	0.00	0.00
d9) Transferencias al Exterior	0.00	0.00	0.00	0.00	0.00	0.00
E. Bienes Muebles, Inmuebles e Intangibles	0.00	0.00	0.00	0.00	0.00	0.00
e1) Mobiliario y Equipo de Administración	0.00	0.00	0.00	0.00	0.00	0.00
e2) Mobiliario y Equipo Educativo y Recreativo	0.00	0.00	0.00	0.00	0.00	0.00
e3) Equipo e Instrumental Médico y de Laboratorio	0.00	0.00	0.00	0.00	0.00	0.00
e4) Vehículos y Equipo de Transporte	0.00	0.00	0.00	0.00	0.00	0.00
e5) Equipo de Defensa y Seguridad	0.00	0.00	0.00	0.00	0.00	0.00
e6) Maquinaria, Otros Equipos e Instrumentos	0.00	0.00	0.00	0.00	0.00	0.00
e7) Activos Intelectuales	0.00	0.00	0.00	0.00	0.00	0.00
e8) Bienes Inmuebles	0.00	0.00	0.00	0.00	0.00	0.00
e9) Activos Intangibles	0.00	0.00	0.00	0.00	0.00	0.00
F. Inversión Pública	0.00	0.00	0.00	0.00	0.00	0.00
f1) Obras Públicas en Bienes de Dominio Público	0.00	0.00	0.00	0.00	0.00	0.00
f2) Obras Públicas en Bienes Propios	0.00	0.00	0.00	0.00	0.00	0.00
f3) Proyectos Productivos y Acciones de Fomento	0.00	0.00	0.00	0.00	0.00	0.00
G. Inversiones Financieras y Otras Provisiones	0.00	0.00	0.00	0.00	0.00	0.00
g1) Inversiones para el Fomento de Actividades Productivas	0.00	0.00	0.00	0.00	0.00	0.00
g2) Acciones y Participaciones de Capital	0.00	0.00	0.00	0.00	0.00	0.00
g3) Compra de Títulos y Valores	0.00	0.00	0.00	0.00	0.00	0.00
g4) Contratos de Previsión	0.00	0.00	0.00	0.00	0.00	0.00
g5) Inversiones en Participación, Mutuales y Otras Asociaciones	0.00	0.00	0.00	0.00	0.00	0.00
g6) Inversión de Recursos Humanos (Incentivos)	0.00	0.00	0.00	0.00	0.00	0.00
g7) Otras Inversiones Financieras	0.00	0.00	0.00	0.00	0.00	0.00
g8) Préstamos para Contingencias y Otros Respaldos Especiales	0.00	0.00	0.00	0.00	0.00	0.00
H. Participaciones y Asesoramientos	0.00	0.00	0.00	0.00	0.00	0.00
h1) Participaciones	0.00	0.00	0.00	0.00	0.00	0.00
h2) Asesoramientos	0.00	0.00	0.00	0.00	0.00	0.00
h3) Convenios	0.00	0.00	0.00	0.00	0.00	0.00
I. Deuda Pública	0.00	0.00	0.00	0.00	0.00	0.00
i1) Amortización de la Deuda Pública	0.00	0.00	0.00	0.00	0.00	0.00
i2) Intereses de la Deuda Pública	0.00	0.00	0.00	0.00	0.00	0.00
i3) Conversiones de la Deuda Pública	0.00	0.00	0.00	0.00	0.00	0.00
i4) Gestión de la Deuda Pública	0.00	0.00	0.00	0.00	0.00	0.00
i5) Costo por Cobranza	0.00	0.00	0.00	0.00	0.00	0.00
i6) Apoyo Financiero	0.00	0.00	0.00	0.00	0.00	0.00
i7) Activos de Ejecución Financiera Anticipada (AFEGA)	0.00	0.00	0.00	0.00	0.00	0.00
II. Total de Egresos	711,811,810.00	-26,014,000.00	238,720,330.00	80,110,000.00	78,900,011.00	100,511,174.00

Mtro. Walter Domínguez Domínguez
Director Administrativo

NOMBRE DEL ENTE PÚBLICO : Instituto de Capacitación y Vinculación Tecnológica del Estado de Chiapas
Estado Analítico del Ejercicio del Presupuesto de Egresos Detallado - LOF 6b.

Clasificación Administrativa
 Del 1 de Enero al 30 de septiembre de 2003
 (94908)

Concepto	Egresos					Subejercicio
	Aprobado	Ampliaciones / Reducciones	Modificado	Devengado	Pagado	
I. Gasto No Ejecutado	88,399,372.00	18,810,808.10	107,210,180.10	38,733,198.40	38,989,389.80	178,471,181.50
E. Entidades Parasubordinadas y Filiales con No Ejecutados y No Financiosos	88,399,372.00	18,810,808.10	107,210,180.10	38,733,198.40	38,989,389.80	178,471,181.50
Instituto de Capacitación y Vinculación Tecnológica del Estado de Chiapas	88,399,372.00	18,810,808.10	107,210,180.10	38,733,198.40	38,989,389.80	178,471,181.50
II. Gasto Ejecutado	121,481,238.00	6,000,000.00	127,481,238.00	91,422,800.00	51,425,650.10	448,956,892.50
E. Entidades Parasubordinadas y Filiales con No Ejecutados y No Financiosos	121,481,238.00	6,000,000.00	127,481,238.00	91,422,800.00	51,425,650.10	448,956,892.50
Instituto de Capacitación y Vinculación Tecnológica del Estado de Chiapas	121,481,238.00	6,000,000.00	127,481,238.00	91,422,800.00	51,425,650.10	448,956,892.50
III. Total de Egresos	211,881,610.00	24,810,808.10	236,692,418.10	130,156,000.40	90,415,039.90	627,428,074.00

Mtro. Welfer Domínguez Cárdenas
 Director Administrativo

NOMBRE DEL ENTE PÚBLICO: Instituto de Capacitación y Vinculación Tecnológica del Estado de Chiapas

Estado Analítico del Ejercicio del Presupuesto de Egresos Definitivo - LOP G.

Clasificación Presupuestal (Finalidad y Función)

Cál 1 de Enero al 30 de septiembre de 2021

(P000)

Concepto	Egresos					Subejercicio
	Aprobado	Ampliaciones / Reducciones	Modificado	Devergado	Pagado	
I. Grupo 16 Egresos	81,200,272.00	18,800,000.00	98,540,271.99	26,732,190.51	26,195,302.50	71,811,181.51
A. Gobierno	0.00	0.00	0.00	0.00	0.00	0.00
41) Legislación	0.00	0.00	0.00	0.00	0.00	0.00
42) Justicia	0.00	0.00	0.00	0.00	0.00	0.00
43) Coordinación de la Política de Gobierno	0.00	0.00	0.00	0.00	0.00	0.00
44) Relaciones Exteriores	0.00	0.00	0.00	0.00	0.00	0.00
45) Asuntos Financieros y Hacendarios	0.00	0.00	0.00	0.00	0.00	0.00
46) Seguridad Nacional	0.00	0.00	0.00	0.00	0.00	0.00
47) Asuntos de Orden Público y de Seguridad Interior	0.00	0.00	0.00	0.00	0.00	0.00
48) Otros Servicios Generales	0.00	0.00	0.00	0.00	0.00	0.00
B. Desarrollo Social	0.00	0.00	0.00	0.00	0.00	0.00
11) Protección Ambiental	0.00	0.00	0.00	0.00	0.00	0.00
12) Vivienda y Servicios a la Comunidad	0.00	0.00	0.00	0.00	0.00	0.00
13) Salud	0.00	0.00	0.00	0.00	0.00	0.00
14) Recreación, Cultura y Otros Manifestaciones Sociales	0.00	0.00	0.00	0.00	0.00	0.00
15) Educación	0.00	0.00	0.00	0.00	0.00	0.00
16) Protección Social	0.00	0.00	0.00	0.00	0.00	0.00
17) Otros Asuntos Sociales	0.00	0.00	0.00	0.00	0.00	0.00
C. Desarrollo Económico	81,200,272.00	18,800,000.00	100,000,271.99	26,732,190.51	26,195,302.50	71,811,181.51
11) Asuntos Económicos, Comerciales y Laborales en General	81,200,272.00	18,800,000.00	100,000,271.99	26,732,190.51	26,195,302.50	71,811,181.51
12) Agricultura, Silvicultura, Pesca y Caza	0.00	0.00	0.00	0.00	0.00	0.00
13) Combustibles y Energía	0.00	0.00	0.00	0.00	0.00	0.00
14) Minería, Manufacturas y Construcción	0.00	0.00	0.00	0.00	0.00	0.00
15) Transporte	0.00	0.00	0.00	0.00	0.00	0.00
16) Comunicaciones	0.00	0.00	0.00	0.00	0.00	0.00
17) Turismo	0.00	0.00	0.00	0.00	0.00	0.00
18) Ciencia, Tecnología e Innovación	0.00	0.00	0.00	0.00	0.00	0.00
19) Otros Industriales y Otros Asuntos Económicos	0.00	0.00	0.00	0.00	0.00	0.00
D. Otros no Clasificados en Funciones Afines	0.00	0.00	0.00	0.00	0.00	0.00
41) Tránsito de la Cuenta Pública/Cuenta Provisional de la Cuenta	0.00	0.00	0.00	0.00	0.00	0.00
42) Tránsito, Part. y Aport. entre Órganos Niv. y Ord. de Gob.	0.00	0.00	0.00	0.00	0.00	0.00
43) Inasignación del Sistema Financiero	0.00	0.00	0.00	0.00	0.00	0.00
44) Adelantos de Ejercicios Financieros Anteriores	0.00	0.00	0.00	0.00	0.00	0.00
II. Grupo 17 Egresos	121,481,230.00	6,300,000.00	127,781,230.00	41,422,803.80	41,422,803.80	86,358,426.80
A. Gobierno	0.00	0.00	0.00	0.00	0.00	0.00
41) Legislación	0.00	0.00	0.00	0.00	0.00	0.00
42) Justicia	0.00	0.00	0.00	0.00	0.00	0.00
43) Coordinación de la Política de Gobierno	0.00	0.00	0.00	0.00	0.00	0.00
44) Relaciones Exteriores	0.00	0.00	0.00	0.00	0.00	0.00
45) Asuntos Financieros y Hacendarios	0.00	0.00	0.00	0.00	0.00	0.00
46) Seguridad Nacional	0.00	0.00	0.00	0.00	0.00	0.00
47) Asuntos de Orden Público y de Seguridad Interior	0.00	0.00	0.00	0.00	0.00	0.00
48) Otros Servicios Generales	0.00	0.00	0.00	0.00	0.00	0.00
B. Desarrollo Social	0.00	0.00	0.00	0.00	0.00	0.00
11) Protección Ambiental	0.00	0.00	0.00	0.00	0.00	0.00
12) Vivienda y Servicios a la Comunidad	0.00	0.00	0.00	0.00	0.00	0.00
13) Salud	0.00	0.00	0.00	0.00	0.00	0.00
14) Recreación, Cultura y Otras Manifestaciones Sociales	0.00	0.00	0.00	0.00	0.00	0.00
15) Educación	0.00	0.00	0.00	0.00	0.00	0.00
16) Protección Social	0.00	0.00	0.00	0.00	0.00	0.00
17) Otros Asuntos Sociales	0.00	0.00	0.00	0.00	0.00	0.00
C. Desarrollo Económico	121,481,230.00	6,300,000.00	127,781,230.00	41,422,803.80	41,422,803.80	86,358,426.80
11) Asuntos Económicos, Comerciales y Laborales en General	121,481,230.00	6,300,000.00	127,781,230.00	41,422,803.80	41,422,803.80	86,358,426.80
12) Agricultura, Silvicultura, Pesca y Caza	0.00	0.00	0.00	0.00	0.00	0.00
13) Combustibles y Energía	0.00	0.00	0.00	0.00	0.00	0.00
14) Minería, Manufacturas y Construcción	0.00	0.00	0.00	0.00	0.00	0.00
15) Transporte	0.00	0.00	0.00	0.00	0.00	0.00
16) Comunicaciones	0.00	0.00	0.00	0.00	0.00	0.00
17) Turismo	0.00	0.00	0.00	0.00	0.00	0.00
18) Ciencia, Tecnología e Innovación	0.00	0.00	0.00	0.00	0.00	0.00
19) Otros Industriales y Otros Asuntos Económicos	0.00	0.00	0.00	0.00	0.00	0.00
D. Otros no Clasificados en Funciones Afines	0.00	0.00	0.00	0.00	0.00	0.00
41) Tránsito de la Cuenta Pública/Cuenta Provisional de la Cuenta	0.00	0.00	0.00	0.00	0.00	0.00
42) Tránsito, Part. y Aport. entre Órganos Niv. y Ord. de Gob.	0.00	0.00	0.00	0.00	0.00	0.00
43) Inasignación del Sistema Financiero	0.00	0.00	0.00	0.00	0.00	0.00
44) Adelantos de Ejercicios Financieros Anteriores	0.00	0.00	0.00	0.00	0.00	0.00
III. Total de Egresos	211,801,502.00	25,100,000.00	236,901,502.00	68,155,000.31	67,618,106.30	158,169,608.31

Mtro. Walter Domínguez Camacho
Director Administrativo

NOMBRE DEL ENTE PÚBLICO : Instituto de Capacitación y Vinculación Tecnológica del Estado de Chiapas

Estado Analítico del Ejercicio del Presupuesto de Egresos Deliberado - LCF 64

Clasificación de Servicios Personales por Categoría

Del 1 de Enero al 30 de septiembre de 2022

(P6302)

Concepto	Egresos					Subejercicio
	Aprobado	Ampliaciones / Reducciones	Modificado	Devergado	Pagado	
Gasto No Deliberado	81,832,408.00	10,434,857.00	88,097,321.00	38,250,811.80	28,750,811.80	88,097,321.00
A. Personal Administrativo y de Servicio Público	81,832,408.00	10,434,857.00	88,097,321.00	38,250,811.80	28,750,811.80	88,097,321.00
B. Magisterio	0.00	0.00	0.00	0.00	0.00	0.00
C. Servicios de Salud	0.00	0.00	0.00	0.00	0.00	0.00
c1) Personal Administrativo	0.00	0.00	0.00	0.00	0.00	0.00
c2) Personal Médico, Paramédico y Afín	0.00	0.00	0.00	0.00	0.00	0.00
D. Seguridad Pública	0.00	0.00	0.00	0.00	0.00	0.00
E. Gastos Asociados a la Implementación de Nuevas Leyes Federales o Estatales a las áreas	0.00	0.00	0.00	0.00	0.00	0.00
e1) Honorarios del Programa o Ley 1	0.00	0.00	0.00	0.00	0.00	0.00
F. Sanciones Laborales Definitivas	0.00	0.00	0.00	0.00	0.00	0.00
Gasto Deliberado	117,689,270.00	8,991,076.40	124,790,697.40	88,594,242.30	46,776,602.98	88,594,242.30
A. Personal Administrativo y de Servicio Público	117,689,270.00	8,991,076.40	124,790,697.40	88,594,242.30	46,776,602.98	88,594,242.30
B. Magisterio	0.00	0.00	0.00	0.00	0.00	0.00
C. Servicios de Salud	0.00	0.00	0.00	0.00	0.00	0.00
c1) Personal Administrativo	0.00	0.00	0.00	0.00	0.00	0.00
c2) Personal Médico, Paramédico y Afín	0.00	0.00	0.00	0.00	0.00	0.00
D. Seguridad Pública	0.00	0.00	0.00	0.00	0.00	0.00
E. Gastos Asociados a la Implementación de Nuevas Leyes Federales o Estatales a las áreas	0.00	0.00	0.00	0.00	0.00	0.00
e1) Honorarios del Programa o Ley 1	0.00	0.00	0.00	0.00	0.00	0.00
F. Sanciones Laborales Definitivas	0.00	0.00	0.00	0.00	0.00	0.00
II. Total del Gasto en Servicios Personales	202,511,945.80	17,326,476.40	218,548,328.40	88,785,054.10	75,027,414.78	124,091,563.30

Mtro. Walter Domínguez Carrasco
Director Administrativo

**INFORMACIÓN DE ANÁLISIS /
INTEGRACIÓN**

GOBIERNO CONSTITUCIONAL DEL ESTADO DE CHIAPAS
APLICACIÓN DEL PRESUPUESTO POR RUBROS
 DEL 1 DE ENERO AL 30 DE SEPTIEMBRE DE 2023

21120 310 INSTITUTO DE CAPACITACIÓN Y VINCULACIÓN TECNOLÓGICA DEL ESTADO DE CHIAPAS

CONCEPTO	PRESUPUESTO DE EGRESOS					
	APROBADO ANUAL	MODIFICADO	COMPROMETIDO	DEVENGADO	EJERCIDO	PAGADO
RECURSOS PRESUPUESTARIOS	211,831,610.00	238,726,234.50	90,674,512.10	90,155,060.31	80,548,092.37	79,650,421.60
1000 Servicios Personales	202,511,845.00	214,819,135.87	84,785,054.15	84,785,054.15	75,504,479.59	75,027,464.73
2000 Materiales y Suministros	3,727,906.00	2,979,051.83	1,777,328.44	1,510,361.65	1,360,175.48	1,338,966.36
3000 Servicios Generales	5,591,859.00	9,962,665.15	4,112,129.51	3,859,644.51	3,683,437.30	3,283,970.51
4000 Transferencias, Asignaciones, Subsidios y Otras Ayudas	0.00	2,442,722.60	0.00	0.00	0.00	0.00
5000 Bienes Muebles, Inmuebles e Intangibles	0.00	0.00	0.00	0.00	0.00	0.00
6000 Inversión Pública	0.00	8,522,659.05	0.00	0.00	0.00	0.00
7000 Inversiones Financieras y Otras Provisiones	0.00	0.00	0.00	0.00	0.00	0.00
8000 Participaciones y Aportaciones	0.00	0.00	0.00	0.00	0.00	0.00
9000 Deuda Pública (ADEFAS)	0.00	0.00	0.00	0.00	0.00	0.00
RECURSOS PROPIOS	0.00	0.00	0.00	0.00	0.00	0.00
1000 Servicios Personales	0.00	0.00	0.00	0.00	0.00	0.00
2000 Materiales y Suministros	0.00	0.00	0.00	0.00	0.00	0.00
3000 Servicios Generales	0.00	0.00	0.00	0.00	0.00	0.00
4000 Transferencias, Asignaciones, Subsidios y Otras Ayudas	0.00	0.00	0.00	0.00	0.00	0.00
RECURSOS AJENOS	0.00	0.00	0.00	0.00	0.00	0.00
1000 Servicios Personales	0.00	0.00	0.00	0.00	0.00	0.00
2000 Materiales y Suministros	0.00	0.00	0.00	0.00	0.00	0.00
3000 Servicios Generales	0.00	0.00	0.00	0.00	0.00	0.00
4000 Transferencias, Asignaciones, Subsidios y Otras Ayudas	0.00	0.00	0.00	0.00	0.00	0.00
RECURSOS FEDERALES NO PRESUPUESTARIOS	0.00	0.00	0.00	0.00	0.00	0.00
1000 Servicios Personales	0.00	0.00	0.00	0.00	0.00	0.00
2000 Materiales y Suministros	0.00	0.00	0.00	0.00	0.00	0.00
3000 Servicios Generales	0.00	0.00	0.00	0.00	0.00	0.00
4000 Transferencias, Asignaciones, Subsidios y Otras Ayudas	0.00	0.00	0.00	0.00	0.00	0.00
TOTAL	211,831,610.00	238,726,234.50	90,674,512.10	90,155,060.31	80,548,092.37	79,650,421.60

JEFE DEL DEPARTAMENTO DE PROGRAMACIÓN Y PRESUPUESTO

ING. LUIS ALFONSO CRUZ VELASCO

DIRECTOR DE PLANEACIÓN

C.P. SALVADOR BETANZOS SOLÍS

JUSTIFICACIÓN A LA APLICACIÓN DEL PRESUPUESTO POR RUBROS

21120 310 INSTITUTO DE CAPACITACIÓN Y VINCULACIÓN TECNOLÓGICA DEL ESTADO DE CHIAPAS

La diferencia de \$10,504,638.71, que presenta el Presupuesto Pagado en relación al Presupuesto Devengado, se debe principalmente a que se encuentran en proceso de registro contable y presupuestal; mismos que se integran de la siguiente manera: 1000 Servicios Personales por un monto de \$9,757,589.42 (correspondientes gastos de honorarios por servicio de capacitación), 2000 Materiales y Suministros por la cantidad de \$171,375.29 (correspondientes a material de oficina, materiales y útiles consumibles para para el procesamiento en equipos y bienes informáticos, productos químicos y materiales, accesorios y suministros médicos) y 3000 Servicios Generales por un monto de \$575,674.00 (correspondientes a servicios de apoyo administrativo, fotocopiado e impresión, servicio de energía eléctrica, mantenimiento de inmuebles y hospedaje).

JEFE DEL DEPARTAMENTO DE PROGRAMACIÓN Y PRESUPUESTO

ING. LUIS ALFONSO CRUZ VELAZCO



DIRECTOR DE PLANEACIÓN

C.P. SALVADOR BETANZOS SOLÍS



GOBIERNO CONSTITUCIONAL DEL ESTADO DE CHIAPAS
PRESUPUESTO DE EGRESOS POR TIPO DE RECURSO, FUENTE DE FINANCIAMIENTO Y RAMO
DEL 1 DE ENERO AL 30 DE SEPTIEMBRE DE 2023

21120 310 INSTITUTO DE CAPACITACIÓN Y VINCULACIÓN TECNOLÓGICA DEL ESTADO DE CHIAPAS

TIPO DE RECURSO/FUENTE DE FINANCIAMIENTO/RAMO	PRESUPUESTO DE EGRESOS							
	APROBADO	AMPLIACIÓN/ REDUCCIÓN	MODIFICADO	REGISTRADO	COMPROMETIDO	DEVENGADO	EJERCIDO	PAGADO
TOTAL	211,831,616.00	26,884,824.80	238,726,234.80	156,202,613.72	90,674,512.10	90,155,080.31	80,548,062.37	79,660,421.60
1 RECURSO NO ETIQUETADO	88,359,372.00	19,993,906.10	168,343,378.10	66,174,072.47	26,936,785.44	28,732,196.51	28,597,564.76	28,195,362.50
1.1 Recursos Fiscales	709,686.75	1,273,987.57	1,983,676.32	554,806.29	438,742.53	409,198.89	409,079.09	409,079.09
Ramo A1 Ingresos Estatales	709,686.75	1,273,987.57	1,983,676.32	554,806.29	438,742.53	409,198.89	409,079.09	409,079.09
1.4 Ingresos Propios	0.00	8,522,659.05	8,522,659.05	8,522,649.05	0.00	0.00	0.00	0.00
Ramo A3 Ingresos por Venta de Bienes, Prestación de Servicios y	0.00	8,522,659.05	8,522,659.05	8,522,659.05	0.00	0.00	0.00	0.00
1.5 Recursos Federales	87,649,685.25	10,196,359.48	97,837,042.73	56,096,607.13	28,498,042.91	28,323,087.62	28,188,485.67	27,786,283.41
Ramo 28 Participaciones a Entidades Federativas y Municipios	87,649,685.25	10,196,359.48	97,837,042.73	56,096,607.13	28,498,042.91	28,323,087.62	28,188,485.67	27,786,283.41
2 RECURSO ETIQUETADO	123,481,238.00	6,901,918.40	130,382,856.40	91,028,541.25	61,737,726.66	61,422,883.80	51,950,527.61	51,465,059.10
2.5 Recursos Federales	123,481,238.00	6,901,918.40	130,382,856.40	91,028,541.25	61,737,726.66	61,422,883.80	51,950,527.61	51,465,059.10
Ramo 11 Educación Pública	123,481,238.00	6,901,918.40	130,382,856.40	91,028,541.25	61,737,726.66	61,422,883.80	51,950,527.61	51,465,059.10

JEFE DEL DEPARTAMENTO DE PROGRAMACIÓN Y PRESUPUESTO

ING. LUIS ADONIS CRUZ VELASCO

DIRECTOR DE PLANEACIÓN

C.P. SALVADOR ESTANISCO SOLÍS

GOBIERNO CONSTITUCIONAL DEL ESTADO DE CHIAPAS
APLICACIÓN DEL PRESUPUESTO DEVENGADO POR TIPO DE RECURSO, RAMO Y CAPÍTULO DE GASTO
 DEL 1 DE ENERO AL 30 DE SEPTIEMBRE DE 2023

21120 310 INSTITUTO DE CAPACITACIÓN Y VINCULACIÓN TECNOLÓGICA DEL ESTADO DE CHIAPAS

TIPO DE RECURSO/RAMO	PRESUPUESTO DEVENGADO/CAPÍTULO DE GASTO									TOTAL
	1000	2000	3000	4000	5000	6000	7000	8000	9000	
TOTAL	84,785,054.15	1,510,361.66	3,889,644.61	0.00	0.00	0.00	0.00	0.00	0.00	90,155,060.31
1 RECURSO NO ETIQUETADO	26,250,811.83	685,691.82	1,745,092.00	0.00	0.00	0.00	0.00	0.00	0.00	28,732,196.51
Ramo A1 Ingresos Estatales	0.00	38,000.51	371,108.28	0.00	0.00	0.00	0.00	0.00	0.00	408,108.59
Ramo 28 Participaciones a Entidades Federativas y Municipios	26,250,811.83	657,691.21	1,414,584.58	0.00	0.00	0.00	0.00	0.00	0.00	28,323,087.62
2 RECURSO ETIQUETADO	58,534,242.32	814,669.83	2,073,951.65	0.00	0.00	0.00	0.00	0.00	0.00	61,422,863.80
Ramo 11 Educación Pública	58,534,242.32	814,669.83	2,073,951.65	0.00	0.00	0.00	0.00	0.00	0.00	61,422,863.80

JEFE DEL DEPARTAMENTO DE PROGRAMACIÓN Y PRESUPUESTO

ING. LUIS ALFONSO CRUZ VELAZCO



DIRECTOR DE PLANEACIÓN

C.P. SALVADOR STANZOS SOLÍS



GOBIERNO CONSTITUCIONAL DEL ESTADO DE CHIAPAS
APLICACIÓN DEL PRESUPUESTO DEVENGADO POR TIPO DE RECURSO, RAMO Y SUBFUENTE DE FINANCIAMIENTO
 DEL 1 DE ENERO AL 30 DE SEPTIEMBRE DE 2023

21120 310 INSTITUTO DE CAPACITACIÓN Y VINCULACIÓN TECNOLÓGICA DEL ESTADO DE CHIAPAS

TIPO DE RECURSO/RAMO	PRESUPUESTO DEVENGADO/SUBFUENTE DE FINANCIAMIENTO								TOTAL
	RECURSO DE AÑOS ANTERIORES				RECURSO DE AÑO EN CURSO				
	A	B	C	D	E	F	G	H	
	Gastos Comprometidos y/o Devengados por Registrar	Economías de Ejercicios Anteriores	Reservas en Proceso de Ejecución	Productos Ejercicios de Ejercicios Anteriores	Productos Financieros de Años en Curso	Recursos por Ingresos Especiales	Recursos por Reducciones en Otras Prestaciones	Recursos del Ejercicio	
TOTAL	45,298.00	514,626.58	0.00	0.00	0.00	0.00	0.00	89,996,226.73	90,155,060.31
1 RECURSO NO ETIQUETADO	45,298.00	514,626.58	0.00	0.00	0.00	0.00	0.00	28,172,361.93	28,732,196.51
Ramo A1 Ingresos Estatales	17,167.90	0.00	0.00	0.00	0.00	0.00	0.00	391,920.99	409,108.89
Ramo 28 Participaciones a Entidades Federativas y Municipios	28,030.10	514,626.58	0.00	0.00	0.00	0.00	0.00	27,780,440.94	28,323,087.62
2 RECURSO ETIQUETADO	0.00	0.00	0.00	0.00	0.00	0.00	0.00	61,422,863.80	61,422,863.80
Ramo 11 Educación Pública	0.00	0.00	0.00	0.00	0.00	0.00	0.00	61,422,863.80	61,422,863.80

JEFE DEL DEPARTAMENTO DE PROGRAMACIÓN Y PRESUPUESTO

INS. LUIS ALFONSO CRUZ VELÁSQUEZ

DIRECTOR DE PLANEACIÓN

C.P. SALVADOR BETANZOS SOLÍS

GOBIERNO CONSTITUCIONAL DEL ESTADO DE CHIAPAS
PRINCIPALES ADECUACIONES AL PRESUPUESTO DE EGRESOS
 DEL 1 DE ENERO AL 30 DE SEPTIEMBRE DE 2023

21120 310 INSTITUTO DE CAPACITACIÓN Y VINCULACIÓN TECNOLÓGICA DEL ESTADO DE CHIAPAS

PRESUPUESTO DE EGRESOS				VARIACION EN RELACION AL:		SUB EJERCICIO
APROBADO ANUAL	AMPLIACIONES / REDUCCIONES	MODIFICADO	DEVENGADO	APROBADO ANUAL	%	
1	2	3	4	5 = 4 - 1	6 = 4 / 1	7 = 3 - 4
211,831,610.00	26,894,624.50	238,726,234.50	90,155,060.31	-121,676,549.69	-57.44	148,571,174.19

Razón de la Variación del Presupuesto Devengado en Relación al Aprobado Anual

La variación por un monto de (\$121,676,549.69), que presenta este organismo público corresponden a \$87,524,894.36 pendientes de ejercer ya ministrados; \$65,813,780.79 pendientes de ministrar y \$8,337,874.54 no liberados, mismos que serán devengados de acuerdo a su cancelación y ministración durante los meses posteriores y que serán destinados a cubrir el pago de servicios personales y honorarios por servicios de capacitación; así como para la compra de material de oficina, material de limpieza, materiales y útiles consumibles para el procesamiento en equipos y bienes informáticos, entre otros; así como pagos de servicios básicos, necesarios para la operatividad del Instituto

Integración de la Modificación al Presupuesto de Egresos (Ampliaciones/Reducciones)

Ampliación líquida por	45,208.00	Para regularización de saldos de ejercicios anteriores de la cuenta contable 1279 "Otros Activos Diferidos" en cumplimiento a la Circular No. SH/02/2023 y Oficio No. SH/SUBE/1580/2023.
Ampliación líquida por	456,698.00	Para igualar el presupuesto aprobado al autorizado por la federación, según Oficios Nos. SH/SUBE/2389/2023 y SH/SUBE/2390/2023.
Ampliación líquida por	5,833,778.43	Ampliación líquida por concepto de servicios personales según Oficio No. SH/SUBE/2438/2023.
Ampliación líquida por	11,045,999.00	Ampliación líquida, derivado de la autorización de la SEP del Apartado "F" Estrategia para el Fortalecimiento al Salario del Sector Educativo del Anexo de Ejecución / Apoyo Financiero 2023, según Oficios Nos. SH/SUBE/2410/2023 y SH/SUBE/2411/2023.
Ampliación líquida por	980,282.02	Ampliación líquida, derivado de la autorización del proyecto: "Primer Congreso Nacional de la Formación para el Trabajo en el Sector Artesanal",
Ampliación líquida por	8,522,659.05	Para la ejecución del proyecto de inversión denominado: Oficinas Administrativas del ICATECH (Construcción 2a Etapa).
Total Modificación:	26,894,624.50	

JEFE DEL DEPARTAMENTO DE PROGRAMACIÓN Y PRESUPUESTO

ING. LUIS ALFONSO CRUZ VELASCO

DIRECTOR DE PLANEACIÓN

C.P. SALVADOR BETANZOS SOLÍS

GOBIERNO CONSTITUCIONAL DEL ESTADO DE CHIAPAS
COMPARATIVO DEL PRESUPUESTO DEVENGADO POR OBJETO DEL GASTO
 DEL 1 DE ENERO AL 30 DE SEPTIEMBRE DE 2023

21120 310 INSTITUTO DE CAPACITACIÓN Y VINCULACIÓN TECNOLÓGICA DEL ESTADO DE CHIAPAS

CONCEPTO		PRESUPUESTO DEVENGADO		INCREMENTO O DECREMENTO	ANÁLISIS DEL INCREMENTO Y/O DECREMENTO POR CAPÍTULO DE GASTO
		EJERCICIO			
		2022	2023		
TOTAL		131,873,930.26	90,155,060.31	-41,518,869.95	
1000	Servicios Personales	118,592,904.91	84,785,054.15	-33,807,850.76	El decremento obedece a que el 3er trimestre 2023, se presentó un menor ejercicio presupuestario en Servicios Personales, derivado de la contratación de instructores, ocasionado por una menor demanda en cursos de capacitación.
2000	Materiales y Suministros	2,001,400.58	1,510,361.65	-491,038.91	El decremento obedece a que en el ejercicio 2022, se adelantaron los gastos, necesarios para conformar el stock de material de oficina, material de limpieza, combustibles, material electrónico, entre otros.
3000	Servicios Generales	5,362,742.00	3,859,644.51	-1,503,097.49	El decremento en este capítulo, obedece a que en el 2022, los servicios de pago de mantenimiento estaban programados durante el primer trimestre, lo que ocasionó que el gasto se incrementara en comparación con lo erogado en el 2023.
4000	Transferencias, Asignaciones, Subsidios y Otras Ayudas		0.00	0.00	
5000	Bienes Muebles, Inmuebles e Intangibles		0.00	0.00	
6000	Inversión Pública	5,716,882.79	0.00	-5,716,882.79	El decremento obedece que la autorización de los recursos en el ejercicio 2023, para la construcción de la 2a etapa de las oficinas centrales del ICATECH, al periodo que se informa aún no ha iniciado.
7000	Inversiones Financieras y Otras Provisiones	0.00	0.00	0.00	
8000	Participaciones y Aportaciones	0.00	0.00	0.00	
9000	Deuda Pública (ADEFAS)	0.00	0.00	0.00	

JEFE DEL DEPARTAMENTO DE PROGRAMACIÓN Y PRESUPUESTO

ING. LUIS ALFONSO CRUZ VELASCO

DIRECTOR DE PLANEACIÓN

D.F. SALVADOR BETANCOS SOLÍS

GOBIERNO CONSTITUCIONAL DEL ESTADO DE CHIAPAS
ANÁLISIS DEL CAPITULO 4000 TRANSFERENCIAS, ASIGNACIONES, SUBSIDIOS Y OTRAS AYUDAS
 DEL 1 DE ENERO AL 30 DE SEPTIEMBRE DE 2023

21120 310 INSTITUTO DE CAPACITACIÓN Y VINCULACIÓN TECNOLÓGICA DEL ESTADO DE CHIAPAS

TIPO DE RECURSOS CONCEPTO DEL GASTO ESPECÍFICA DEL GASTO	PREPUESTO DE EGRESOS			REFERENCIA	BENEFICIARIO	DESTINO DEL GASTO
	APROBADO ANUAL	MODIFICADO	DEVENGADO			
TOTAL	0.00	2,442,722.60	0.00			
GASTO NO ETIQUETADO	0.00	230,694.20	0.00			
4100 Transferencias Internas y Asignaciones al Sector Público	0.00	230,694.20	0.00			
41513 Transferencias para Subsidios y Ayudas (Subsidios por Otras Medidas Económicas, Personal Administrativo)	0.00	230,694.20	0.00	Traspaso compensado	Icatech	Subsidio al Impuesto Sobre Sueldos y Salarios de la gratificación de fin de año de la plantilla del Instituto.
GASTO ETIQUETADO	0.00	2,212,028.40	0.00			
4100 Transferencias Internas y Asignaciones al Sector Público	0.00	2,212,028.40	0.00			
41513 Transferencias para Subsidios y Ayudas (Subsidios por Otras Medidas Económicas, Personal Administrativo)	0.00	2,212,028.40	0.00	Traspaso compensado	Icatech	Subsidio al Impuesto Sobre Sueldos y Salarios de la gratificación de fin de año de la plantilla del Instituto.
NOTA: La diferencia de \$ 2,442,722.60, que existe entre el presupuesto modificado y devengado corresponden a recursos disponibles presupuestarios pendientes de comprometer y devengar.						

JEFE DEL DEPARTAMENTO DE PROGRAMACIÓN Y PRESUPUESTO

ING. LUIS ALFONSO CRUZ VELASCO

DIRECTOR DE PLANEACIÓN

C.P. SALVADOR BETANZOS SOLÍS

GOBIERNO CONSTITUCIONAL DEL ESTADO DE CHIAPAS
ANÁLISIS DE RECURSOS FEDERALES ETIQUETADOS
DEL 1 DE ENERO AL 30 DE SEPTIEMBRE DE 2023

21120 310 INSTITUTO DE CAPACITACIÓN Y VINCULACIÓN TECNOLÓGICA DEL ESTADO DE CHIAPAS

FUENTE DE FINANCIAMIENTO - RAMO - PROGRAMA y/o FONDO - ANÁLISIS DEL PRESUPUESTO DEVENGADO

2.5 RECURSOS FEDERALES	TOTAL	61 422 864
Ramo 11 Educación Pública	<u>61 422 864</u>	
U0060 Subsidios para Organismos Descentralizados Estatales		
<p>A través de este programa la inversión ascendió a 61 millones 422 mil 864 pesos, recursos destinados al pago de servicios personales de la plantilla del Instituto, pago de honorarios por servicios de capacitación; así como para gastos operativos, consistentes en la compra de material de oficina, material de limpieza, materiales y útiles consumibles para el procesamiento en equipos y bienes informáticos, combustibles, herramientas menores, productos químicos, pago de servicios básicos, luz, agua, gas, telefonía, internet, entre otros.</p>		

JEFE DEL DEPARTAMENTO DE PROGRAMACIÓN Y PRESUPUESTO

ING. LUIS ALFONSO BRUJ VELAZCO

DIRECTOR DE PLANEACIÓN

C.P. SALVADOR BETANZOS SOLÍS



INSTITUTO DE
CAPACITACIÓN Y VINCULACIÓN
TECNOLÓGICA DEL ESTADO DE CHIAPAS
GOBIERNO DE CHIAPAS

21121 090 INSTITUTO DE CAPACITACIÓN Y VINCULACIÓN TECNOLÓGICA DEL ESTADO DE CHIAPAS

Reportes Presupuestales 3er. Trimestre 2023



ESTADO DEL EJERCICIO DEL PRESUPUESTO
CIERRE A SEPTIEMBRE DE 2023
 Instituto de Capacitación y Vinculación Tecnológica del Estado de Chiapas

(Pesos)

Página 1 de 2
 Fecha de Impresión: 04/10/2023 10:55:20 p.m.

CAPÍTULOS / CONCEPTOS	PRESUPUESTO AUTORIZADO				COMPROMETIDO	DEVENGADO	EJERCIDO	PAGADO	Variación Nominal	
	PRESUPUESTO DE EGRESOS APROBADO	AMPUACIONES	REDUCCIONES	MODIFICADO					Modificado Comprometido	Modificado Devengado
TOTAL	134,563,753.79	45,719,739.23	34,120,948.20	158,293,618.72	80,674,812.19	80,195,040.31	80,648,692.37	79,650,421.85	68,528,131.82	66,947,663.41
Servicios Personales	127,932,678.34	36,216,513.18	33,237,886.32	133,613,293.26	84,785,054.16	84,785,054.16	76,604,478.58	76,027,464.79	64,029,239.66	64,029,239.66
Remuneraciones al Personal de Carácter Permanente	36,419,143.20	6,962,566.87	0.00	43,379,007.07	26,978,758.08	26,978,758.08	26,978,758.08	26,978,758.08	16,400,248.99	16,400,248.99
Remuneraciones al Personal de Carácter Transitorio	27,440,234.38	29,697,205.52	0.00	53,127,919.90	30,575,546.66	30,575,546.66	21,294,972.10	20,817,957.24	22,551,973.24	22,551,973.24
Remuneraciones Adicionales y Especiales	32,716,076.51	0.00	17,254,845.79	15,461,230.72	12,135,399.06	12,135,399.06	12,135,399.06	12,135,399.06	3,335,631.66	3,335,631.66
Seguridad Social	18,667,367.26	1,766,330.74	4,278,871.33	16,154,826.69	8,694,208.62	8,694,208.62	8,694,208.62	8,694,208.62	7,460,618.04	7,460,618.04
Otras Prestaciones Sociales y Económicas	8,555,793.00	802,030.06	0.00	9,457,793.06	6,401,141.73	6,401,141.73	6,401,141.73	6,401,141.73	3,056,648.32	3,056,648.32
Pago de Estímulos a Servidores Públicos	3,737,000.00	0.00	1,704,081.20	2,032,908.80	0.00	0.00	0.00	0.00	2,032,908.80	2,032,908.80
Materiales y Suministros	2,622,027.82	171,487.87	730,566.19	2,262,969.63	1,777,328.44	1,610,361.66	1,366,175.48	1,300,305.34	446,601.16	782,697.94
Materiales de Administración, Emisión de Documentos y Artículos Oficiales	1,350,506.86	31,911.97	183,168.69	1,222,220.14	1,245,132.25	978,163.48	836,063.78	835,964.86	-22,912.11	244,064.66
Alimentos y Utensilios	125,712.00	3,003.67	16,403.37	112,311.30	77,316.19	77,316.19	77,316.19	77,316.19	34,996.11	34,996.11
Materiales y Artículos de Construcción y de Reparación	176,175.00	56,412.66	42,878.63	223,600.13	88,415.03	88,415.03	88,415.03	88,415.03	134,184.10	134,184.10
Productos Químicos, Farmacéuticos y de Laboratorio	640,597.84	0.00	405,246.27	205,352.57	2,643.90	2,643.90	2,643.90	2,643.90	202,708.67	202,708.67
Combustibles, Lubricantes y Aditivos	415,864.11	20,000.00	53,403.47	382,260.64	308,685.69	308,685.69	308,685.69	308,685.69	72,594.96	72,594.96
Vestuario, Blancos, Prendas de Protección y Artículos Deportivos	21,843.00	9,507.00	4,754.76	28,595.24	10,289.85	10,289.85	8,106.00	8,106.00	16,305.39	16,305.39
Herramientas, Refacciones y Accesorios Menores	97,529.01	10,862.67	17,672.10	90,609.68	42,886.63	42,886.63	36,971.89	36,971.89	47,744.05	47,744.05
Servicios Generales	4,208,163.63	1,747,138.03	163,580.79	5,860,711.87	4,112,129.51	3,859,644.51	3,683,437.36	3,283,976.81	1,491,682.96	1,444,987.33
Servicios Básicos	1,197,912.00	305,422.51	9,973.21	1,485,281.30	997,429.50	997,000.50	996,824.06	996,125.25	486,931.80	486,980.80
Servicios de Arrendamiento	1,193,590.36	29,648.15	0.00	1,219,229.51	1,054,780.11	1,054,780.11	1,039,212.29	1,021,348.57	184,448.40	184,448.40
Servicios Profesionales, Científicos, Técnicos y Otros Servicios	926,294.21	375,539.98	66,706.66	1,305,177.51	978,342.18	731,036.18	683,672.67	654,429.07	326,026.33	574,141.33
Servicios Financieros, Bancarios y Comerciales	131,443.99	0.00	18,501.99	111,942.00	106,606.52	106,606.52	106,606.52	106,606.52	6,336.46	6,336.46
Servicios de Instalación, Reparación, Mantenimiento y Conservación	215,827.01	1,222.40	50,995.43	168,059.06	64,706.14	69,920.14	68,950.64	69,950.84	71,345.64	78,099.64
Servicios de Comunicación Social y Publicidad	2,783.00	0.00	1,263.00	1,500.00	1,500.00	1,500.00	1,500.00	1,500.00	0.00	0.00
Servicios de Tradado y Viajes	385,168.09	250,602.31	0.00	605,770.40	373,792.68	402,301.35	328,242.74	314,725.43	231,677.72	231,677.72
Servicios Oficiales	2,145.00	787,004.67	2,145.00	787,004.67	402,301.35	402,301.35	335,137.36	0.00	384,703.32	384,703.32
Otros Servicios Generales	94,999.97	31,648.03	2,975.50	123,672.50	103,689.03	103,689.03	103,491.03	100,287.03	30,003.47	20,003.47
Inversión Pública	0.00	8,522,659.05	0.00	8,522,659.05	0.00	0.00	0.00	0.00	8,522,659.05	8,522,659.05
Obra Pública en Bienes Propios	0.00	8,522,659.05	0.00	8,522,659.05	0.00	0.00	0.00	0.00	8,522,659.05	8,522,659.05



ESTADO DEL EJERCICIO DEL PRESUPUESTO
CIERRE A SEPTIEMBRE DE 2023
 Instituto de Capacitación y Vinculación Tecnológica del Estado de Chiapas

(Pesos)

Página 2 de 2
 Fecha de Impresión: 04/10/2023 10:55:20 p.m

CAPÍTULOS / CONCEPTOS	PRESUPUESTO AUTORIZADO				COMPROMETIDO	DEVENGADO	EJERCIDO	PAGADO	Variación Nominal	
	PRESUPUESTO DE EGRESOS APROBADO	AMPLIACIONES	REDUCCIONES	MODIFICADO					Modificado Comprometido	Modificado Devengado

Mra. Fabiola Lebeth Astudillo Reyes
 Directora General



GOBIERNO CONSTITUCIONAL DEL ESTADO DE CHIAPAS
SECRETARÍA DE HACIENDA
 Por Capítulos, Concepto, Partida Genérica y Partida Específica por Clasificación Administrativa
SISTEMA PRESUPUESTARIO 2023
 (PESOS)
CIERRE DE SEPTIEMBRE

EP-03

Página 1 de 4

2.1.1.2.1.090 Instituto de Capacitación y Vinculación Tecnológica del Estado de Chiapas

al día 30 de septiembre de 2023

Capítulo/Concepto/ Partida/Sub	Subsección	Presupuesto Aprobado	Modificación Iniciativa	Presupuesto Modificado	Presupuesto Ejecutado	Presupuesto Ejecutado por Libre	Presupuesto Ministrado	Presupuesto Comprometido	Presupuesto Devengado	Presupuesto Devengado	Presupuesto Pagado	Subsección
DISTRIBUCIONALES												
Grupos Totales		211,031,039.00	26,994,624.00	238,025,663.00	229,399,259.46	6,327,874.04	156,202,013.72	99,674,262.09	99,189,099.93	99,548,932.27	79,669,422.68	148,971,174.29
000	Servicio Personal:	211,031,039.00	18,371,965.90	229,403,004.90	221,802,703.94	8,327,874.04	147,479,254.67	95,479,512.18	95,038,549.21	95,240,020.27	79,095,423.68	149,068,215.14
220	Remuneraciones al Personal de Grupos Remunerados:	202,321,945.00	12,307,280.07	214,629,225.07	206,491,261.29	8,327,874.04	139,421,200.20	84,702,029.18	84,702,029.18	84,702,029.18	73,044,479.89	136,224,281.70
221	Salario Base al Personal Remunerado:	39,142,495.00	12,780,539.89	51,923,034.89	49,329,243.43	1,507,029.29	43,379,021.87	26,979,739.09	26,979,739.09	26,979,739.09	26,979,739.09	39,944,915.00
222	Salario al Personal de Confianza:	50,142,209.00	11,790,899.03	61,933,108.03	60,339,349.49	1,507,029.29	49,379,697.87	26,979,739.09	26,979,739.09	26,979,739.09	26,979,739.09	39,944,915.00
223	Remuneraciones al Personal de Grupos Variables:	41,740,228.00	20,691,202.79	62,431,430.79	61,339,713.43	1,091,717.36	13,729,697.87	26,979,739.09	26,979,739.09	26,979,739.09	26,979,739.09	39,944,915.00
224	Remuneraciones Adicionales y Sobres:	41,740,228.00	20,691,202.79	62,431,430.79	60,999,622.28	2,431,808.51	13,729,697.87	36,579,246.80	36,579,246.80	36,579,246.80	21,204,872.18	39,944,915.00
225	Horas extras:	41,740,228.00	20,691,202.79	62,431,430.79	60,999,622.28	2,431,808.51	13,729,697.87	36,579,246.80	36,579,246.80	36,579,246.80	21,204,872.18	39,944,915.00
226	Remuneraciones Adicionales y Sobres:	41,740,228.00	20,691,202.79	62,431,430.79	60,999,622.28	2,431,808.51	13,729,697.87	36,579,246.80	36,579,246.80	36,579,246.80	21,204,872.18	39,944,915.00
227	Planes de Vacaciones, Jubilación y Cuantías de P. de Vida:	18,024,184.01	242,202.09	18,266,386.10	18,173,904.27	19,471,811.46	79,094.32	1,204,898.83	992,274.18	992,274.18	992,274.18	18,203,630.21
228	Planes de Vacaciones y Jubilación:	2,074,756.75	-159,749.09	1,915,007.66	2,118,986.75	2,196,987.89	52,263.39	1,806,989.93	992,274.18	992,274.18	992,274.18	1,806,989.93
229	Planes de Vacaciones y Jubilación de P. de Vida:	17,000,000.00	397,951.18	17,397,951.18	16,056,917.52	17,274,823.57	79,094.32	1,204,898.83	992,274.18	992,274.18	992,274.18	16,396,640.28
230	Dependientes:	40,694,993.00	-2,262,111.61	38,432,881.39	38,432,881.39	38,432,881.39	38,432,881.39	0.00	0.00	0.00	0.00	38,432,881.39
231	Dependientes por Servicios Especiales:	40,694,993.00	-2,262,111.61	38,432,881.39	38,432,881.39	38,432,881.39	38,432,881.39	0.00	0.00	0.00	0.00	38,432,881.39
232	Dependientes de:	37,000,000.00	-9,999,999.99	27,000,000.01	27,000,000.01	27,000,000.01	27,000,000.01	0.00	0.00	0.00	0.00	27,000,000.01
233	Aplicaciones de Seguridad Social:	13,424,614.13	399,827.84	13,824,441.97	13,144,236.38	13,144,236.38	13,144,236.38	6,694,339.67	6,694,339.67	6,694,339.67	6,694,339.67	13,144,236.38
234	Aplicaciones al IMSS:	13,424,614.13	399,827.84	13,824,441.97	13,144,236.38	13,144,236.38	13,144,236.38	6,694,339.67	6,694,339.67	6,694,339.67	6,694,339.67	13,144,236.38
235	Aplicaciones al Seguro de Cesantía en Edad Avanzada y Vejez:	0.00	0.00	0.00	0.00	0.00	0.00	0.00	0.00	0.00	0.00	0.00
236	Aplicaciones a Planes de Retiro:	14,369,286.69	-4,314,377.46	10,054,909.23	7,739,965.01	7,739,965.01	7,739,965.01	6,694,339.67	6,694,339.67	6,694,339.67	6,694,339.67	7,739,965.01
237	Aplicaciones al IMPONAVOT:	14,369,286.69	-4,314,377.46	10,054,909.23	7,739,965.01	7,739,965.01	7,739,965.01	6,694,339.67	6,694,339.67	6,694,339.67	6,694,339.67	7,739,965.01
238	Otros Previsionales Sociales y Beneficios:	12,087,000.00	-48,689.68	11,938,310.32	11,938,310.32	11,938,310.32	11,938,310.32	6,694,339.67	6,694,339.67	6,694,339.67	6,694,339.67	11,938,310.32
239	Previdencia Social Integral:	12,087,000.00	-48,689.68	11,938,310.32	11,938,310.32	11,938,310.32	11,938,310.32	6,694,339.67	6,694,339.67	6,694,339.67	6,694,339.67	11,938,310.32
240	Planes de Retiro y Beneficios Sociales:	8,075,009.90	436,242.38	8,511,252.28	8,467,712.79	8,467,712.79	8,467,712.79	6,694,339.67	6,694,339.67	6,694,339.67	6,694,339.67	8,467,712.79
241	Retiro:	8,075,009.90	436,242.38	8,511,252.28	8,467,712.79	8,467,712.79	8,467,712.79	6,694,339.67	6,694,339.67	6,694,339.67	6,694,339.67	8,467,712.79
242	Interrupción al Retiro:	3,000,000.00	0.00	3,000,000.00	3,000,000.00	3,000,000.00	3,000,000.00	0.00	0.00	0.00	0.00	3,000,000.00
243	Retiro y Beneficios:	5,075,009.90	436,242.38	5,511,252.28	5,467,712.79	5,467,712.79	5,467,712.79	6,694,339.67	6,694,339.67	6,694,339.67	6,694,339.67	5,467,712.79
244	Retiro y Beneficios:	3,000,000.00	0.00	3,000,000.00	3,000,000.00	3,000,000.00	3,000,000.00	0.00	0.00	0.00	0.00	3,000,000.00
245	Retiro y Beneficios:	2,075,009.90	436,242.38	2,511,252.28	2,467,712.79	2,467,712.79	2,467,712.79	6,694,339.67	6,694,339.67	6,694,339.67	6,694,339.67	2,467,712.79
246	Retiro y Beneficios:	1,000,000.00	0.00	1,000,000.00	1,000,000.00	1,000,000.00	1,000,000.00	0.00	0.00	0.00	0.00	1,000,000.00
247	Retiro y Beneficios:	1,000,000.00	0.00	1,000,000.00	1,000,000.00	1,000,000.00	1,000,000.00	0.00	0.00	0.00	0.00	1,000,000.00
248	Retiro y Beneficios:	1,000,000.00	0.00	1,000,000.00	1,000,000.00	1,000,000.00	1,000,000.00	0.00	0.00	0.00	0.00	1,000,000.00
249	Retiro y Beneficios:	1,000,000.00	0.00	1,000,000.00	1,000,000.00	1,000,000.00	1,000,000.00	0.00	0.00	0.00	0.00	1,000,000.00
250	Retiro y Beneficios:	1,000,000.00	0.00	1,000,000.00	1,000,000.00	1,000,000.00	1,000,000.00	0.00	0.00	0.00	0.00	1,000,000.00
251	Retiro y Beneficios:	1,000,000.00	0.00	1,000,000.00	1,000,000.00	1,000,000.00	1,000,000.00	0.00	0.00	0.00	0.00	1,000,000.00
252	Retiro y Beneficios:	1,000,000.00	0.00	1,000,000.00	1,000,000.00	1,000,000.00	1,000,000.00	0.00	0.00	0.00	0.00	1,000,000.00
253	Retiro y Beneficios:	1,000,000.00	0.00	1,000,000.00	1,000,000.00	1,000,000.00	1,000,000.00	0.00	0.00	0.00	0.00	1,000,000.00
254	Retiro y Beneficios:	1,000,000.00	0.00	1,000,000.00	1,000,000.00	1,000,000.00	1,000,000.00	0.00	0.00	0.00	0.00	1,000,000.00
255	Retiro y Beneficios:	1,000,000.00	0.00	1,000,000.00	1,000,000.00	1,000,000.00	1,000,000.00	0.00	0.00	0.00	0.00	1,000,000.00
256	Retiro y Beneficios:	1,000,000.00	0.00	1,000,000.00	1,000,000.00	1,000,000.00	1,000,000.00	0.00	0.00	0.00	0.00	1,000,000.00
257	Retiro y Beneficios:	1,000,000.00	0.00	1,000,000.00	1,000,000.00	1,000,000.00	1,000,000.00	0.00	0.00	0.00	0.00	1,000,000.00
258	Retiro y Beneficios:	1,000,000.00	0.00	1,000,000.00	1,000,000.00	1,000,000.00	1,000,000.00	0.00	0.00	0.00	0.00	1,000,000.00
259	Retiro y Beneficios:	1,000,000.00	0.00	1,000,000.00	1,000,000.00	1,000,000.00	1,000,000.00	0.00	0.00	0.00	0.00	1,000,000.00
260	Retiro y Beneficios:	1,000,000.00	0.00	1,000,000.00	1,000,000.00	1,000,000.00	1,000,000.00	0.00	0.00	0.00	0.00	1,000,000.00
261	Retiro y Beneficios:	1,000,000.00	0.00	1,000,000.00	1,000,000.00	1,000,000.00	1,000,000.00	0.00	0.00	0.00	0.00	1,000,000.00
262	Retiro y Beneficios:	1,000,000.00	0.00	1,000,000.00	1,000,000.00	1,000,000.00	1,000,000.00	0.00	0.00	0.00	0.00	1,000,000.00
263	Retiro y Beneficios:	1,000,000.00	0.00	1,000,000.00	1,000,000.00	1,000,000.00	1,000,000.00	0.00	0.00	0.00	0.00	1,000,000.00
264	Retiro y Beneficios:	1,000,000.00	0.00	1,000,000.00	1,000,000.00	1,000,000.00	1,000,000.00	0.00	0.00	0.00	0.00	1,000,000.00
265	Retiro y Beneficios:	1,000,000.00	0.00	1,000,000.00	1,000,000.00	1,000,000.00	1,000,000.00	0.00	0.00	0.00	0.00	1,000,000.00
266	Retiro y Beneficios:	1,000,000.00	0.00	1,000,000.00	1,000,000.00	1,000,000.00	1,000,000.00	0.00	0.00	0.00	0.00	1,000,000.00
267	Retiro y Beneficios:	1,000,000.00	0.00	1,000,000.00	1,000,000.00	1,000,000.00	1,000,000.00	0.00	0.00	0.00	0.00	1,000,000.00
268	Retiro y Beneficios:	1,000,000.00	0.00	1,000,000.00	1,000,000.00	1,000,000.00	1,000,000.00	0.00	0.00	0.00	0.00	1,000,000.00
269	Retiro y Beneficios:	1,000,000.00	0.00	1,000,000.00	1,000,000.00	1,000,000.00	1,000,000.00	0.00	0.00	0.00	0.00	1,000,000.00
270	Retiro y Beneficios:	1,000,000.00	0.00	1,000,000.00	1,000,000.00	1,000,000.00	1,000,000.00	0.00	0.00	0.00	0.00	1,000,000.00
271	Retiro y Beneficios:	1,000,000.00	0.00	1,000,000.00	1,000,000.00	1,000,000.00	1,000,000.00	0.00	0.00	0.00	0.00	1,000,000.00
272	Retiro y Beneficios:	1,000,000.00	0.00	1,000,000.00	1,000,000.00	1,000,000.00	1,000,000.00	0.00	0.00	0.00	0.00	1,000,000.00
273	Retiro y Beneficios:	1,000,000.00	0.00	1,000,000.00	1,000,000.00	1,000,000.00	1,000,000.00	0.00	0.00	0.00	0.00	1,000,000.00
274	Retiro y Beneficios:	1,000,000.00	0.00	1,000,000.00	1,000,000.00	1,000,000.00	1,000,000.00	0.00	0.00	0.00	0.00	1,000,000.00
275	Retiro y Beneficios:	1,000,000.00	0.00	1,000,000.00	1,000,000.00	1,000,000.00	1,000,000.00	0.				



GOBIERNO CONSTITUCIONAL DEL ESTADO DE CHIAPAS
SECRETARÍA DE HACIENDA
 Por Capítulos, Concepto, Partida Genérica y Partida Específica por Clasificación Administrativa
SISTEMA PRESUPUESTARIO 2023
 (PESOS)
CIERRE DE SEPTIEMBRE

EP-03

Página 2 de 4

2.1.1.2.1.000 Instituto de Capacitación y Vinculación Tecnológica del Estado de Chiapas

al día 30 de septiembre de 2023

Capítulo/Concepto/ Partida/Grupo	Descripción	Presupuesto Aprobado	Modificación Nota	Presupuesto Modificado	Presupuesto Liberado	Presupuesto por Usar	Presupuesto Habilitado	Presupuesto Comprometido	Presupuesto Devengado	Presupuesto Ejercido	Presupuesto Pagado	Subejercicio
2464	Atención Médica y Odontológica	82,805.00	26,873.89	81,836.28	51,830.08	0.00	70,880.86	22,174.63	35,174.63	35,174.63	35,174.63	35,840.46
247	Atención Médica para la Constitución	1,831.00	-183.74	1,137.26	1,137.26	0.00	1,137.26	1,098.35	1,098.35	1,098.35	1,098.35	37.81
2471	Atención Médica para la Constitución	1,831.00	-183.74	1,137.26	1,137.26	0.00	1,137.26	1,098.35	1,098.35	1,098.35	1,098.35	37.81
248	Atención Odontológica	307,189.00	-26,133.25	78,965.78	78,965.78	0.00	38,911.21	30,618.89	30,618.89	30,618.89	30,618.89	48,376.81
2481	Atención Odontológica	307,189.00	-26,133.25	78,965.78	78,965.78	0.00	38,911.21	30,618.89	30,618.89	30,618.89	30,618.89	48,376.81
249	Otros Materiales y Artículos de Construcción y Reparación	37,076.80	37,080.30	95,176.70	95,176.70	0.00	95,176.70	24,822.14	24,822.14	24,822.14	24,822.14	70,024.84
2491	Otros Materiales y Artículos de Construcción y Reparación	37,076.80	37,080.30	95,176.70	95,176.70	0.00	95,176.70	24,822.14	24,822.14	24,822.14	24,822.14	70,024.84
250	Industria Química, Farmacéutica y de Laboratorio	925,453.84	-781,285.27	225,247.89	225,247.89	0.00	225,247.89	2,441.99	2,441.99	2,441.99	2,441.99	223,613.61
251	Industrias, Petrolio y Otros Agroquímicos	7,898.08	-8,225.88	4,764.82	4,764.82	0.00	4,764.82	4,941.99	4,941.99	4,941.99	4,941.99	3,984.09
2511	República, Almacén y Ferretería	7,898.08	-8,225.88	4,764.82	4,764.82	0.00	4,764.82	4,941.99	4,941.99	4,941.99	4,941.99	3,984.09
25111	República, Almacén y Ferretería	7,898.08	-8,225.88	4,764.82	4,764.82	0.00	4,764.82	4,941.99	4,941.99	4,941.99	4,941.99	3,984.09
25112	República, Almacén y Ferretería	329,773.08	-370,269.38	62,779.67	62,779.67	0.00	62,779.67	4,941.99	4,941.99	4,941.99	4,941.99	62,779.67
25113	República, Almacén y Ferretería	329,773.08	-370,269.38	62,779.67	62,779.67	0.00	62,779.67	4,941.99	4,941.99	4,941.99	4,941.99	62,779.67
25114	República, Almacén y Ferretería	1,977.00	-184.00	733.29	733.29	0.00	733.29	176.00	176.00	176.00	176.00	334.29
25115	República, Almacén y Ferretería	1,977.00	-184.00	733.29	733.29	0.00	733.29	176.00	176.00	176.00	176.00	334.29
25116	República, Almacén y Ferretería	302,227.00	-338,283.22	59,899.77	59,899.77	0.00	59,899.77	1,600.00	1,600.00	1,600.00	1,600.00	334.29
25117	República, Almacén y Ferretería	302,227.00	-338,283.22	59,899.77	59,899.77	0.00	59,899.77	1,600.00	1,600.00	1,600.00	1,600.00	334.29
25118	República, Almacén y Ferretería	324,347.30	-364,726.39	59,267.30	59,267.30	0.00	59,267.30	389,668.89	389,668.89	389,668.89	389,668.89	223,202.87
25119	República, Almacén y Ferretería	324,347.30	-364,726.39	59,267.30	59,267.30	0.00	59,267.30	389,668.89	389,668.89	389,668.89	389,668.89	223,202.87
2512	Industria y Almacén	671,488.00	-654,010.30	127,477.59	127,477.59	0.00	127,477.59	309,668.89	309,668.89	309,668.89	309,668.89	223,202.87
25121	Industria y Almacén	2,079.00	208.36	2,287.36	2,287.36	0.00	2,287.36	0.00	0.00	0.00	0.00	2,287.36
251211	Industria y Almacén	2,079.00	208.36	2,287.36	2,287.36	0.00	2,287.36	0.00	0.00	0.00	0.00	2,287.36
251212	Industria y Almacén	39,311.64	1,249.31	26,603.36	26,603.36	0.00	26,603.36	10,288.89	10,288.89	10,288.89	10,288.89	34,313.49
251213	Industria y Almacén	39,311.64	1,249.31	26,603.36	26,603.36	0.00	26,603.36	10,288.89	10,288.89	10,288.89	10,288.89	34,313.49
251214	Industria y Almacén	38,229.00	1,249.31	26,603.36	26,603.36	0.00	26,603.36	10,288.89	10,288.89	10,288.89	10,288.89	34,313.49
251215	Industria y Almacén	118,474.00	-113,447.15	104,864.89	104,864.89	0.00	104,864.89	42,805.00	42,805.00	42,805.00	42,805.00	61,665.33
251216	Industria y Almacén	118,474.00	-113,447.15	104,864.89	104,864.89	0.00	104,864.89	42,805.00	42,805.00	42,805.00	42,805.00	61,665.33
251217	Industria y Almacén	35,771.80	30.38	36,011.18	36,011.18	0.00	36,011.18	11,414.02	11,414.02	11,414.02	11,414.02	18,249.71
251218	Industria y Almacén	35,771.80	30.38	36,011.18	36,011.18	0.00	36,011.18	11,414.02	11,414.02	11,414.02	11,414.02	18,249.71
251219	Industria y Almacén	19,703.00	30.38	20,011.18	20,011.18	0.00	20,011.18	6,000.00	6,000.00	6,000.00	6,000.00	10,249.71
25122	Industria y Almacén	3,000.00	1,112.00	4,112.00	4,112.00	0.00	4,112.00	1,188.87	1,188.87	1,188.87	1,188.87	3,923.00
251221	Industria y Almacén	3,000.00	1,112.00	4,112.00	4,112.00	0.00	4,112.00	1,188.87	1,188.87	1,188.87	1,188.87	3,923.00
251222	Industria y Almacén	5,988.00	4,112.00	10,100.00	10,100.00	0.00	10,100.00	1,188.87	1,188.87	1,188.87	1,188.87	5,033.00
251223	Industria y Almacén	5,988.00	4,112.00	10,100.00	10,100.00	0.00	10,100.00	1,188.87	1,188.87	1,188.87	1,188.87	5,033.00
25123	Industria y Almacén	46,913.01	-34,460.49	34,949.51	34,949.51	0.00	34,949.51	7,779.42	7,779.42	7,779.42	7,779.42	25,229.69
251231	Industria y Almacén	46,913.01	-34,460.49	34,949.51	34,949.51	0.00	34,949.51	7,779.42	7,779.42	7,779.42	7,779.42	25,229.69
251232	Industria y Almacén	46,913.01	-34,460.49	34,949.51	34,949.51	0.00	34,949.51	7,779.42	7,779.42	7,779.42	7,779.42	25,229.69
251233	Industria y Almacén	46,913.01	-34,460.49	34,949.51	34,949.51	0.00	34,949.51	7,779.42	7,779.42	7,779.42	7,779.42	25,229.69
251234	Industria y Almacén	46,913.01	-34,460.49	34,949.51	34,949.51	0.00	34,949.51	7,779.42	7,779.42	7,779.42	7,779.42	25,229.69
251235	Industria y Almacén	46,913.01	-34,460.49	34,949.51	34,949.51	0.00	34,949.51	7,779.42	7,779.42	7,779.42	7,779.42	25,229.69
251236	Industria y Almacén	46,913.01	-34,460.49	34,949.51	34,949.51	0.00	34,949.51	7,779.42	7,779.42	7,779.42	7,779.42	25,229.69
251237	Industria y Almacén	46,913.01	-34,460.49	34,949.51	34,949.51	0.00	34,949.51	7,779.42	7,779.42	7,779.42	7,779.42	25,229.69
251238	Industria y Almacén	46,913.01	-34,460.49	34,949.51	34,949.51	0.00	34,949.51	7,779.42	7,779.42	7,779.42	7,779.42	25,229.69
251239	Industria y Almacén	46,913.01	-34,460.49	34,949.51	34,949.51	0.00	34,949.51	7,779.42	7,779.42	7,779.42	7,779.42	25,229.69
25124	Industria y Almacén	600.99	1,425.33	1,826.32	1,826.32	0.00	1,826.32	0.00	0.00	0.00	0.00	1,826.32
251241	Industria y Almacén	600.99	1,425.33	1,826.32	1,826.32	0.00	1,826.32	0.00	0.00	0.00	0.00	1,826.32
251242	Industria y Almacén	600.99	1,425.33	1,826.32	1,826.32	0.00	1,826.32	0.00	0.00	0.00	0.00	1,826.32
251243	Industria y Almacén	600.99	1,425.33	1,826.32	1,826.32	0.00	1,826.32	0.00	0.00	0.00	0.00	1,826.32
251244	Industria y Almacén	600.99	1,425.33	1,826.32	1,826.32	0.00	1,826.32	0.00	0.00	0.00	0.00	1,826.32
251245	Industria y Almacén	600.99	1,425.33	1,826.32	1,826.32	0.00	1,826.32	0.00	0.00	0.00	0.00	1,826.32
251246	Industria y Almacén	600.99	1,425.33	1,826.32	1,826.32	0.00	1,826.32	0.00	0.00	0.00	0.00	1,826.32
251247	Industria y Almacén	600.99	1,425.33	1,826.32	1,826.32	0.00	1,826.32	0.00	0.00	0.00	0.00	1,826.32
251248	Industria y Almacén	600.99	1,425.33	1,826.32	1,826.32	0.00	1,826.32	0.00	0.00	0.00	0.00	1,826.32
251249	Industria y Almacén	600.99	1,425.33	1,826.32	1,826.32	0.00	1,826.32	0.00	0.00	0.00	0.00	1,826.32
25125	Servicios Generales	5,891,889.50	4,371,866.13	1,902,165.15	1,902,165.15	0.00	5,802,711.87	4,112,129.91	3,009,444.50	3,009,444.50	3,009,444.50	4,105,020.64
251251	Servicios Generales	1,695,361.92	298,340.32	1,893,701.25	1,893,701.25	0.00	1,902,381.23	987,428.30	997,200.28	997,200.28	997,200.28	1,664,361.26
2512511	Servicios Generales	1,124,086.00	236,529.52	1,360,615.52	1,360,615.52	0.00	1,360,615.52	717,893.00	717,893.00	717,893.00	717,893.00	1,124,086.00
25125111	Servicios Generales	1,124,086.00	236,529.52	1,360,615.52	1,360,615.52	0.00	1,360,615.52	717,893.00	717,893.00	717,893.00	717,893.00	1,124,086.00
25125112	Servicios Generales	39,617.01	30,946.78	55,262.79	55,262.79	0.00	55,262.79	20,895.00	21,000.00	21,000.00	21,000.00	35,475.91
25125113	Servicios Generales	39,617.01	30,946.78	55,262.79	55,262.79	0.00	55,262.79	20,895.00	21,000.00	21,000.00	21,000.00	35,475.91
25125114	Servicios Generales	39,617.01	30,946.78	55,262.79	55,262.79	0.00	55,262.79	20,895.00	21,000.00	21,000.00	21,000.00	35,475.91
25125115	Servicios Generales	39,617.01	30,946.78	55,262.79	55,262.79	0.00	55,262.79	20,895.00	21,000.00	21,000.00	21,000.00	35,475.91
25125116	Servicios Generales	39,617.01	30,946.78	55,262.79	55,262.79	0.00	55,262.79	20,895.00	21,000.00	21,000.00	21,000.00	35,475.91
25125117	Servicios Generales	39,617.01	30,946.78	55,262.79	55,262.79	0.00	55,262.79	20,895.00	21,000.00	21,000.00	21,000.	



GOBIERNO CONSTITUCIONAL DEL ESTADO DE CHIAPAS
SECRETARÍA DE HACIENDA
 Por Capítulos, Concepto, Partida Genérica y Partida Específica por Clasificación Administrativa
SISTEMA PRESUPUESTARIO 2023
 (PESOS)
CIERRE DE SEPTIEMBRE

2.1.1.2.1.098 Instituto de Capacitación y Vinculación Tecnológica del Estado de Chiapas

al día 30 de septiembre de 2023

Capítulo/Concepto/ Partida/Función	Presupuesto Aprobado	Modificación Total	Presupuesto Modificado	Presupuesto Librado	Presupuesto por Liberar	Presupuesto Plazado	Presupuesto Comprometido	Presupuesto Devengado	Presupuesto Ejecutado	Presupuesto Pagado	Subsidios
2091 Servicio Telefónico Comunitario	20,024.61	7,185.99	40,000.00	40,000.00	0.00	17,505.00	22,239.04	22,239.04	22,239.04	22,239.04	10,740.38
2092 Servicio de Telecomunicaciones y Satélites	278,949.00	42,548.00	321,497.00	321,497.00	0.00	237,717.28	199,528.80	199,528.80	199,528.80	199,528.80	121,375.21
2093 Servicio de Datos	278,949.00	42,548.00	321,497.00	321,497.00	0.00	237,717.28	199,528.80	199,528.80	199,528.80	199,528.80	121,375.21
2094 Servicio de Redes y Telegestión	7,115.81	7,684.99	15,000.00	15,000.00	0.00	14,189.39	3,115.07	3,115.07	3,115.07	3,115.07	11,889.40
2095 Servicio Postal	7,115.81	7,684.99	15,000.00	15,000.00	0.00	14,189.39	3,115.07	3,115.07	3,115.07	3,115.07	11,889.40
2096 Servicio de Arrendamiento	1,489,476.00	27,421.67	1,516,897.67	1,516,897.67	0.00	1,428,225.51	1,024,790.11	1,024,790.11	1,024,790.11	1,024,790.11	479,184.99
2097 Arrendamiento de Edificio	1,473,284.00	27,421.67	1,499,805.67	1,499,805.67	0.00	1,412,083.60	1,017,254.03	1,017,254.03	1,017,254.03	1,017,254.03	450,363.64
2098 Arrendamiento de Edificio y locales	1,473,284.00	27,421.67	1,499,805.67	1,499,805.67	0.00	1,412,083.60	1,017,254.03	1,017,254.03	1,017,254.03	1,017,254.03	450,363.64
2099 Arrendamiento de Habitación y Bajas de Arrendamiento, Estudiantil y Residencia	0.00	7,989.00	7,989.00	7,989.00	0.00	7,989.00	0.00	0.00	0.00	0.00	402,820.80
2100 Arrendamiento de maquinaria	0.00	7,989.00	7,989.00	7,989.00	0.00	7,989.00	0.00	0.00	0.00	0.00	7,989.00
2101 Arrendamiento de Autos Integridad	13,182.00	3,055.00	16,788.00	16,788.00	0.00	17,706.68	7,526.00	7,526.00	7,526.00	7,526.00	22,273.81
2070 Alquiler, Comodato de Auto, Ómnibus y Otros	13,182.00	3,055.00	16,788.00	16,788.00	0.00	17,706.68	7,526.00	7,526.00	7,526.00	7,526.00	22,273.81
2099 Servicio Profesional, Científico, Técnico y Otro Servicio	1,057,575.81	406,203.00	1,813,800.34	1,813,800.34	0.00	1,205,177.21	98,240.18	731,634.16	803,672.67	895,425.67	1,080,334.14
201 Servicio Legal, de Contabilidad, Auditoría y Fiscalización	38,126.81	9,975.00	48,000.00	48,000.00	0.00	38,126.81	0.00	0.00	0.00	0.00	48,000.00
202 Servicio de Dictaminación	38,126.81	9,975.00	48,000.00	48,000.00	0.00	38,126.81	0.00	0.00	0.00	0.00	48,000.00
203 Servicio de Consultoría, Asesoría, Proyectos, Estudios y/o Tecnología e I+D+i	120,290.00	-7,342.82	112,947.18	112,947.18	0.00	71,681.08	1,061.85	8,961.65	8,961.65	8,961.65	112,947.18
204 Servicio de Desarrollo de Aplicaciones Informáticas	40,473.00	3,429.81	43,902.81	43,902.81	0.00	22,236.00	0.00	0.00	0.00	0.00	43,902.81
205 Servicio de Redacción con Configuración de Hojas	40,473.00	-20,458.81	19,914.19	19,914.19	0.00	19,914.19	0.00	0.00	0.00	0.00	19,914.19
206 Servicio de Mantenimiento de sistemas informáticos	40,500.00	11,789.13	52,289.13	52,289.13	0.00	21,574.00	0.00	0.00	0.00	0.00	52,289.13
207 Servicio de Apoyo Administrativo, Traducción, Fomento e Impresión	1,057,588.68	452,768.17	1,610,356.85	1,610,356.85	0.00	1,190,366.42	865,201.13	720,275.13	674,711.62	643,469.02	925,965.00
20801 Servicio de Apoyo Administrativo, Traducción e Impresión	703,461.00	37,526.14	740,987.14	740,987.14	0.00	617,188.08	701,611.25	486,395.00	486,395.00	486,395.00	594,402.00
20802 Traducción Oficial	479,637.39	418,289.00	897,926.39	897,926.39	0.00	678,285.42	286,716.13	260,724.13	260,724.13	260,724.13	480,248.87
240 Servicio Procesales, Bancarios y Catastrales	178,776.80	-38,774.89	140,000.00	140,000.00	0.00	111,942.00	18,808.52	18,808.52	18,808.52	18,808.52	7,303.48
241 Seguro de Bienes Patrimoniales	118,279.80	-7,175.00	110,000.00	110,000.00	0.00	105,000.00	8,574.82	8,574.82	8,574.82	8,574.82	3,425.18
242 Seguro de Bienes Patrimoniales	199,279.80	-7,175.00	192,000.00	192,000.00	0.00	105,000.00	8,574.82	8,574.82	8,574.82	8,574.82	3,425.18
243 Fletes y Transportes	29,800.00	-19,501.89	10,298.11	10,298.11	0.00	6,942.31	9,032.80	6,033.80	6,033.80	6,033.80	3,486.20
24701 Fletes y Transportes	29,800.00	-19,501.89	10,298.11	10,298.11	0.00	6,942.31	9,032.80	6,033.80	6,033.80	6,033.80	3,486.20
2092 Servicio de Estudios, Reservas, Promociones y Conservación	281,078.00	-53,236.81	227,841.19	227,841.19	0.00	184,693.98	36,730.14	35,595.14	35,595.14	35,595.14	140,702.88
22 Creación y Mantenimiento de Reservas de Inmóviles	129,798.00	-42,324.74	87,473.26	87,473.26	0.00	81,278.24	31,294.00	31,294.00	31,294.00	31,294.00	31,294.00
2209 Creación y Mantenimiento de Reservas de Inmóviles	129,798.00	-42,324.74	87,473.26	87,473.26	0.00	81,278.24	31,294.00	31,294.00	31,294.00	31,294.00	31,294.00
202 Instalación, Reparación y Mantenimiento de Edificio y Bajas de Arrendamiento, Estudiantil y Residencia	13,772.00	6,228.00	20,000.00	20,000.00	0.00	14,179.18	32,334.00	32,334.00	32,334.00	32,334.00	31,807.26
20701 Mantenimiento y Conservación de Edificio y Bajas de Arrendamiento	13,772.00	6,228.00	20,000.00	20,000.00	0.00	14,179.18	32,334.00	32,334.00	32,334.00	32,334.00	31,807.26
20 Instalación, Reparación y Mantenimiento de Equipo de Computo y Tecnología de la Información	1,440.00	-4,471.43	2,968.57	2,968.57	0.00	1,117.00	0.00	0.00	0.00	0.00	2,968.57
20701 Mantenimiento y Conservación de Bienes Informáticos	1,440.00	-4,471.43	2,968.57	2,968.57	0.00	1,117.00	0.00	0.00	0.00	0.00	2,968.57
2092 Reparación y Mantenimiento de Bajas de Transporte	149,309.00	11,203.14	160,512.14	160,512.14	0.00	65,922.40	40,030.64	38,202.64	38,202.64	38,202.64	78,448.32
209201 Reparación y Mantenimiento de Vehículos Terrestres, Aéreos, Acuáticos, Lanchas y Botes	149,309.00	11,203.14	160,512.14	160,512.14	0.00	65,922.40	40,030.64	38,202.64	38,202.64	38,202.64	78,448.32
207 Instalación, Reparación y Mantenimiento de Equipos, Otras Bajas y Herramientas	16,794.00	-3,794.80	13,000.00	13,000.00	0.00	13,000.00	2,941.80	2,941.80	2,941.80	2,941.80	10,058.20
20701 Instalación y Conservación de Maquinaria y Equipo	16,794.00	-3,794.80	13,000.00	13,000.00	0.00	13,000.00	2,941.80	2,941.80	2,941.80	2,941.80	10,058.20
2092 Servicio de Limpieza y Mantenimiento de Bajas	21,625.00	0.00	21,625.00	21,625.00	0.00	21,625.00	14,402.80	14,402.80	14,402.80	14,402.80	8,453.00
209201 Servicio de Limpieza, Límpico, Mopas y Fregaderos	21,625.00	0.00	21,625.00	21,625.00	0.00	21,625.00	14,402.80	14,402.80	14,402.80	14,402.80	8,453.00
2092 Servicio de Comunicación Social y Publicidad	1,793.00	-4,283.00	1,500.00	1,500.00	0.00	1,500.00	1,500.00	1,500.00	1,500.00	1,500.00	0.00



GOBIERNO CONSTITUCIONAL DEL ESTADO DE CHIAPAS

SECRETARÍA DE HACIENDA

Por Capítulos, Concepto, Partida Genérica y Partida Específica por Clasificación Administrativa

SISTEMA PRESUPUESTARIO 2023

(PESOS)

CIERRE DE SEPTIEMBRE

EP-03

Página 4 de 4

del 30 de septiembre de 2023

2.1.1.2.1.000 Instituto de Capacitación y Vinculación Tecnológica del Estado de Chiapas

Capítulo/Concepto/ Partida/Especie	Descripción	Presupuesto Autorizado	Modificación Fidei	Presupuesto Modificado	Presupuesto Liberado	Presupuesto por Liberar	Presupuesto Ministrado	Presupuesto Comprometido	Presupuesto Ocupado	Presupuesto Ejercido	Presupuesto Pagado	Subsidios
361	Becas por Renta, Tercerías y Otros Pagos de Hospedaje-Gratías y	2,703.00	-1,203.00	1,500.00	1,500.00	0.00	1,500.00	1,500.00	1,500.00	1,500.00	1,500.00	0.00
3610	Beques por Renta, Tercerías y Otros Pagos de Hospedaje-Gratías y	2,703.00	-1,203.00	1,500.00	1,500.00	0.00	1,500.00	1,500.00	1,500.00	1,500.00	1,500.00	0.00
370	Servicio de Traducción e Idiomas.	673,689.01	388,774.46	1,062,463.46	1,062,463.46	0.00	689,770.66	373,731.60	373,731.60	328,240.74	314,025.40	323,666.70
371	Traducción Alema.	70,404.00	77,564.00	147,968.00	147,968.00	0.00	85,285.00	43,688.00	43,688.00	43,688.00	43,688.00	135,203.00
371.1	Traducción Alema.	70,404.00	77,564.00	147,968.00	147,968.00	0.00	85,285.00	43,688.00	43,688.00	43,688.00	43,688.00	135,203.00
372	Traducción Francesa.	11,802.01	2,804.00	14,606.01	14,606.01	0.00	10,814.00	5,792.00	5,792.00	5,792.00	5,792.00	8,803.21
372.1	Traducción Francesa.	11,802.01	2,804.00	14,606.01	14,606.01	0.00	10,814.00	5,792.00	5,792.00	5,792.00	5,792.00	8,803.21
373	Traducción Italiana.	478,379.00	182,940.00	661,319.00	661,319.00	0.00	489,971.37	312,210.30	312,210.30	280,602.30	273,366.00	340,388.51
373.1	Traducción Italiana.	478,379.00	182,940.00	661,319.00	661,319.00	0.00	489,971.37	312,210.30	312,210.30	280,602.30	273,366.00	340,388.51
374	Otros Servicios de Traducción e Idiomas.	61,172.00	2,403.00	63,575.00	63,575.00	0.00	30,690.03	11,890.30	11,890.30	11,890.30	11,890.30	51,678.24
3740	Traducción.	61,172.00	2,403.00	63,575.00	63,575.00	0.00	30,690.03	11,890.30	11,890.30	11,890.30	11,890.30	51,678.24
380	Servicio Oficial.	2,145.00	-2,145.00	0.00	0.00	0.00	0.00	0.00	0.00	0.00	0.00	0.00
381	Gastos de Gubernación.	2,145.00	-2,145.00	0.00	0.00	0.00	0.00	0.00	0.00	0.00	0.00	0.00
3810	Gastos de Gubernación.	2,145.00	-2,145.00	0.00	0.00	0.00	0.00	0.00	0.00	0.00	0.00	0.00
390	Compras y Comisiones.	0.00	787,804.67	787,804.67	787,804.67	0.00	787,804.67	482,301.30	482,301.30	333,137.38	0.00	384,703.30
390.1	Compras y Comisiones.	0.00	787,804.67	787,804.67	787,804.67	0.00	787,804.67	482,301.30	482,301.30	333,137.38	0.00	384,703.30
390.1	Compras y Comisiones.	0.00	787,804.67	787,804.67	787,804.67	0.00	787,804.67	482,301.30	482,301.30	333,137.38	0.00	384,703.30
390.2	Otros Servicios Generales.	118,813.94	1,408,712.60	1,527,526.54	1,527,526.54	0.00	125,672.88	143,888.00	143,888.00	143,888.00	143,888.00	2,024,502.50
390.2	Otros Servicios Generales.	118,813.94	1,408,712.60	1,527,526.54	1,527,526.54	0.00	125,672.88	143,888.00	143,888.00	143,888.00	143,888.00	2,024,502.50
390.2	Otros Servicios Generales.	118,813.94	1,408,712.60	1,527,526.54	1,527,526.54	0.00	125,672.88	143,888.00	143,888.00	143,888.00	143,888.00	2,024,502.50
390.2	Otros Servicios Generales.	118,813.94	1,408,712.60	1,527,526.54	1,527,526.54	0.00	125,672.88	143,888.00	143,888.00	143,888.00	143,888.00	2,024,502.50
390.2	Otros Servicios Generales.	118,813.94	1,408,712.60	1,527,526.54	1,527,526.54	0.00	125,672.88	143,888.00	143,888.00	143,888.00	143,888.00	2,024,502.50
390.2	Otros Servicios Generales.	118,813.94	1,408,712.60	1,527,526.54	1,527,526.54	0.00	125,672.88	143,888.00	143,888.00	143,888.00	143,888.00	2,024,502.50
390.2	Otros Servicios Generales.	118,813.94	1,408,712.60	1,527,526.54	1,527,526.54	0.00	125,672.88	143,888.00	143,888.00	143,888.00	143,888.00	2,024,502.50
390.2	Otros Servicios Generales.	118,813.94	1,408,712.60	1,527,526.54	1,527,526.54	0.00	125,672.88	143,888.00	143,888.00	143,888.00	143,888.00	2,024,502.50
390.2	Otros Servicios Generales.	118,813.94	1,408,712.60	1,527,526.54	1,527,526.54	0.00	125,672.88	143,888.00	143,888.00	143,888.00	143,888.00	2,024,502.50
390.2	Otros Servicios Generales.	118,813.94	1,408,712.60	1,527,526.54	1,527,526.54	0.00	125,672.88	143,888.00	143,888.00	143,888.00	143,888.00	2,024,502.50
390.2	Otros Servicios Generales.	118,813.94	1,408,712.60	1,527,526.54	1,527,526.54	0.00	125,672.88	143,888.00	143,888.00	143,888.00	143,888.00	2,024,502.50
390.2	Otros Servicios Generales.	118,813.94	1,408,712.60	1,527,526.54	1,527,526.54	0.00	125,672.88	143,888.00	143,888.00	143,888.00	143,888.00	2,024,502.50
390.2	Otros Servicios Generales.	118,813.94	1,408,712.60	1,527,526.54	1,527,526.54	0.00	125,672.88	143,888.00	143,888.00	143,888.00	143,888.00	2,024,502.50
390.2	Otros Servicios Generales.	118,813.94	1,408,712.60	1,527,526.54	1,527,526.54	0.00	125,672.88	143,888.00	143,888.00	143,888.00	143,888.00	2,024,502.50
390.2	Otros Servicios Generales.	118,813.94	1,408,712.60	1,527,526.54	1,527,526.54	0.00	125,672.88	143,888.00	143,888.00	143,888.00	143,888.00	2,024,502.50
390.2	Otros Servicios Generales.	118,813.94	1,408,712.60	1,527,526.54	1,527,526.54	0.00	125,672.88	143,888.00	143,888.00	143,888.00	143,888.00	2,024,502.50
390.2	Otros Servicios Generales.	118,813.94	1,408,712.60	1,527,526.54	1,527,526.54	0.00	125,672.88	143,888.00	143,888.00	143,888.00	143,888.00	2,024,502.50
390.2	Otros Servicios Generales.	118,813.94	1,408,712.60	1,527,526.54	1,527,526.54	0.00	125,672.88	143,888.00	143,888.00	143,888.00	143,888.00	2,024,502.50
390.2	Otros Servicios Generales.	118,813.94	1,408,712.60	1,527,526.54	1,527,526.54	0.00	125,672.88	143,888.00	143,888.00	143,888.00	143,888.00	2,024,502.50
390.2	Otros Servicios Generales.	118,813.94	1,408,712.60	1,527,526.54	1,527,526.54	0.00	125,672.88	143,888.00	143,888.00	143,888.00	143,888.00	2,024,502.50
390.2	Otros Servicios Generales.	118,813.94	1,408,712.60	1,527,526.54	1,527,526.54	0.00	125,672.88	143,888.00	143,888.00	143,888.00	143,888.00	2,024,502.50
390.2	Otros Servicios Generales.	118,813.94	1,408,712.60	1,527,526.54	1,527,526.54	0.00	125,672.88	143,888.00	143,888.00	143,888.00	143,888.00	2,024,502.50
390.2	Otros Servicios Generales.	118,813.94	1,408,712.60	1,527,526.54	1,527,526.54	0.00	125,672.88	143,888.00	143,888.00	143,888.00	143,888.00	2,024,502.50
390.2	Otros Servicios Generales.	118,813.94	1,408,712.60	1,527,526.54	1,527,526.54	0.00	125,672.88	143,888.00	143,888.00	143,888.00	143,888.00	2,024,502.50
390.2	Otros Servicios Generales.	118,813.94	1,408,712.60	1,527,526.54	1,527,526.54	0.00	125,672.88	143,888.00	143,888.00	143,888.00	143,888.00	2,024,502.50
390.2	Otros Servicios Generales.	118,813.94	1,408,712.60	1,527,526.54	1,527,526.54	0.00	125,672.88	143,888.00	143,888.00	143,888.00	143,888.00	2,024,502.50
390.2	Otros Servicios Generales.	118,813.94	1,408,712.60	1,527,526.54	1,527,526.54	0.00	125,672.88	143,888.00	143,888.00	143,888.00	143,888.00	2,024,502.50
390.2	Otros Servicios Generales.	118,813.94	1,408,712.60	1,527,526.54	1,527,526.54	0.00	125,672.88	143,888.00	143,888.00	143,888.00	143,888.00	2,024,502.50
390.2	Otros Servicios Generales.	118,813.94	1,408,712.60	1,527,526.54	1,527,526.54	0.00	125,672.88	143,888.00	143,888.00	143,888.00	143,888.00	2,024,502.50
390.2	Otros Servicios Generales.	118,813.94	1,408,712.60	1,527,526.54	1,527,526.54	0.00	125,672.88	143,888.00	143,888.00	143,888.00	143,888.00	2,024,502.50
390.2	Otros Servicios Generales.	118,813.94	1,408,712.60	1,527,526.54	1,527,526.54	0.00	125,672.88	143,888.00	143,888.00	143,888.00	143,888.00	2,024,502.50
390.2	Otros Servicios Generales.	118,813.94	1,408,712.60	1,527,526.54	1,527,526.54	0.00	125,672.88	143,888.00	143,888.00	143,888.00	143,888.00	2,024,502.50
390.2	Otros Servicios Generales.	118,813.94	1,408,712.60	1,527,526.54	1,527,526.54	0.00	125,672.88	143,888.00	143,888.00	143,888.00	143,888.00	2,024,502.50
390.2	Otros Servicios Generales.	118,813.94	1,408,712.60	1,527,526.54	1,527,526.54	0.00	125,672.88	143,888.00	143,888.00	143,888.00	143,888.00	2,024,502.50
390.2	Otros Servicios Generales.	118,813.94	1,408,712.60	1,527,526.54	1,527,526.54	0.00	125,672.88	143,888.00	143,888.00	143,888.00	143,888.00	2,024,502.50
390.2	Otros Servicios Generales.	118,813.94	1,408,712.60	1,527,526.54	1,527,526.54	0.00	125,672.88	143,888.00	143,888.00	143,888.00	143,888.00	2,024,502.50
390.2	Otros Servicios Generales.	118,813.94	1,408,712.60	1,527,526.54	1,527,526.54	0.00	125,672.88	143,888.00	143,888.00	143,888.00	143,888.00	2,024,502.50
390.2	Otros Servicios Generales.	118,813.94	1,408,712.60	1,527,526.54	1,527,526.54	0.00	125,672.88	143,888.00	143,888.00	143,888.00	143,888.00	2,024,502.50
390.2	Otros Servicios Generales.	118,813.94	1,408,712.60	1,527,526.54	1,527,526.54	0.00	125,672.88	143,888.00	143,888.00	143,888.00	143,888.00	2,024,502.50
390.2	Otros Servicios Generales.	118,813.94	1,408,712.60	1,527,526.54	1,527,526.54	0.00	125,672.88	143,888.00	143,888.00	143,888.00	143,888.00	2,024,502.50
390.2	Otros Servicios Generales.	118,813.94	1,408,712.60	1,527,526.54	1,527,526.54	0.00	125,672.88	143,888.00	143,888.00	143,888.00	143,888.00	2,024,502.50
390.2	Otros Servicios Generales.	118,813.94	1,408,712.60	1,527,526.54	1,527,526.54	0.00	125,672.88	143,888.00	143			



GOBIERNO CONSTITUCIONAL DEL ESTADO DE CHIAPAS

SECRETARÍA DE HACIENDA
Resumen Tipo de Gasto y Partida
SISTEMA PRESUPUESTARIO 2023
(PESOS)
CIERRE DE SEPTIEMBRE

EP-08

Página 1 de 1

2.1.1.2.1.096 Instituto de Capacitación y Vinculación Tecnológica del Estado de Chiapas

del 01 de septiembre de 2023

Tipo Gasto / CAPÍTULOS / SUBCAPÍTULOS / PARTIDAS	Subcapítulo	Presupuesto Aprobado	Modificación Nota	Presupuesto Modificado	Presupuesto Ejecutado	Presupuesto por Liberar	Presupuesto Anulado	Presupuesto Comprometido	Presupuesto Ejecutado	Presupuesto Ejecutado	Presupuesto Pagado	Subejecutivo
Gran Total												
Total Distribucional		21,681,600.00	16,940,000.00	20,000,000.00	49,900,000.00	5,220,000.00	40,680,000.00	92,700,000.00	64,300,000.00	64,300,000.00	64,300,000.00	146,600,000.00
Total Diversión		0.00	0.00	0.00	0.00	0.00	0.00	0.00	0.00	0.00	0.00	0.00
Total Distribucional y Diversión		21,681,600.00	16,940,000.00	20,000,000.00	49,900,000.00	5,220,000.00	40,680,000.00	92,700,000.00	64,300,000.00	64,300,000.00	64,300,000.00	146,600,000.00
I. Gasto Corriente												
200 Gastos Personales												
110 Remuneraciones al Personal de Confianza Permanente												
1101 Salarios Base al Personal Permanente		20,000,000.00	15,000,000.00	18,000,000.00	45,000,000.00	5,000,000.00	35,000,000.00	75,000,000.00	55,000,000.00	55,000,000.00	55,000,000.00	125,000,000.00
1102 Salarios al Personal de Confianza		0.00	0.00	0.00	0.00	0.00	0.00	0.00	0.00	0.00	0.00	0.00
120 Remuneraciones al Personal de Confianza Transitorio												
1201 Honorarios Asignados a Salarios		0.00	0.00	0.00	0.00	0.00	0.00	0.00	0.00	0.00	0.00	0.00
1202 Honorarios		0.00	0.00	0.00	0.00	0.00	0.00	0.00	0.00	0.00	0.00	0.00
130 Remuneraciones Adicionales y Suplementos												
1301 Pisos de Vigilancia, Operación y Mantenimiento de Pisos de Asfalto		0.00	0.00	0.00	0.00	0.00	0.00	0.00	0.00	0.00	0.00	0.00
1302 Pisos de Vigilancia y Operación		0.00	0.00	0.00	0.00	0.00	0.00	0.00	0.00	0.00	0.00	0.00
1303 Aguinaldo a Beneficiarios de Pisos de Asfalto		0.00	0.00	0.00	0.00	0.00	0.00	0.00	0.00	0.00	0.00	0.00
1304 Compensaciones		0.00	0.00	0.00	0.00	0.00	0.00	0.00	0.00	0.00	0.00	0.00
1305 Compensaciones por Servicios Especiales		0.00	0.00	0.00	0.00	0.00	0.00	0.00	0.00	0.00	0.00	0.00
140 Seguridad Social												
1401 Aportaciones de Seguridad Social		0.00	0.00	0.00	0.00	0.00	0.00	0.00	0.00	0.00	0.00	0.00
1402 Aportaciones al IMSS		0.00	0.00	0.00	0.00	0.00	0.00	0.00	0.00	0.00	0.00	0.00
1403 Aportaciones al Seguro de Cesantía en Edad Avanzada y Vejez		0.00	0.00	0.00	0.00	0.00	0.00	0.00	0.00	0.00	0.00	0.00
1404 Aportaciones a Fondos de Ahorro		0.00	0.00	0.00	0.00	0.00	0.00	0.00	0.00	0.00	0.00	0.00
1405 Aportaciones al IMSS-PROF		0.00	0.00	0.00	0.00	0.00	0.00	0.00	0.00	0.00	0.00	0.00
150 Otros Prestaciones Sociales y Similares												
1501 Otras Prestaciones Sociales y Similares		0.00	0.00	0.00	0.00	0.00	0.00	0.00	0.00	0.00	0.00	0.00
1502 Pensión Social Multiple		0.00	0.00	0.00	0.00	0.00	0.00	0.00	0.00	0.00	0.00	0.00
160 Pago de Indemnizaciones y Sanciones Económicas												
1601 Indemnizaciones		0.00	0.00	0.00	0.00	0.00	0.00	0.00	0.00	0.00	0.00	0.00
1602 Sanciones al Personal		0.00	0.00	0.00	0.00	0.00	0.00	0.00	0.00	0.00	0.00	0.00
200 Materiales y Suministros												
2001 Materiales de Administración, Operación de Gobierno y Servicios Públicos		0.00	0.00	0.00	0.00	0.00	0.00	0.00	0.00	0.00	0.00	0.00
2002 Materiales, Óleo y Equipos Materiales de Oficina		0.00	0.00	0.00	0.00	0.00	0.00	0.00	0.00	0.00	0.00	0.00



GOBIERNO CONSTITUCIONAL DEL ESTADO DE CHIAPAS

SECRETARÍA DE HACIENDA
Resumen Tipo de Gasto y Partida
SISTEMA PRESUPUESTARIO 2023
(PESOS)
CIERRE DE SEPTIEMBRE

EP-08

México 7 de 8

2.1.1.2.L.098 Instituto de Capacitación y Vinculación Tecnológica del Estado de Chiapas

datos, 30 de septiembre de 2023

TIPO GASTO / CAPÍTULOS CONCEPTOS / PARTIDAS	Descripción	Presupuesto Aprobado	Modificación Mta	Presupuesto Revisado	Presupuesto Librado	Presupuesto per Libro	Presupuesto Ministrado	Presupuesto Comprometido	Presupuesto Devengado	Presupuesto Ejecido	Presupuesto Reservado	Subproceso
2200	Honorarios y Gastos de Oficina	94,000.00	0.00	94,000.00	94,000.00	0.00	94,000.00	94,000.00	94,000.00	94,000.00	0.00	94,000.00
2204	Honorarios, Gastos y Servicios Menores de Tecnología de la Información y Comunicaciones	44,000.00	-40,000.00	4,000.00	4,000.00	0.00	4,000.00	4,000.00	4,000.00	4,000.00	0.00	4,000.00
22041	Honorarios y Gastos Conexos para el Personal Técnico en Ciencias y Exactas-Informáticas	44,000.00	-40,000.00	4,000.00	4,000.00	0.00	4,000.00	4,000.00	4,000.00	4,000.00	0.00	4,000.00
22042	Honorarios de Linistas	50,000.00	0.00	50,000.00	50,000.00	0.00	50,000.00	50,000.00	50,000.00	50,000.00	0.00	50,000.00
22043	Honorarios de Linistas	0.00	0.00	0.00	0.00	0.00	0.00	0.00	0.00	0.00	0.00	0.00
2209	Alimentos y Servicios	20,000.00	0.00	20,000.00	20,000.00	0.00	20,000.00	20,000.00	20,000.00	20,000.00	0.00	20,000.00
2211	Productos Alimenticios para Personal	20,000.00	0.00	20,000.00	20,000.00	0.00	20,000.00	20,000.00	20,000.00	20,000.00	0.00	20,000.00
22111	Productos Alimenticios para Personal	20,000.00	0.00	20,000.00	20,000.00	0.00	20,000.00	20,000.00	20,000.00	20,000.00	0.00	20,000.00
22112	Servicios para el Servicio de Alimentación	0.00	0.00	0.00	0.00	0.00	0.00	0.00	0.00	0.00	0.00	0.00
22113	Servicios para el Servicio de Alimentación	0.00	0.00	0.00	0.00	0.00	0.00	0.00	0.00	0.00	0.00	0.00
2400	Honorarios y Gastos de Construcción y de Reparación	10,000.00	0.00	10,000.00	10,000.00	0.00	10,000.00	10,000.00	10,000.00	10,000.00	0.00	10,000.00
2404	Honorarios de Arquitectos y Electricistas	10,000.00	0.00	10,000.00	10,000.00	0.00	10,000.00	10,000.00	10,000.00	10,000.00	0.00	10,000.00
24041	Honorarios de Arquitectos	10,000.00	0.00	10,000.00	10,000.00	0.00	10,000.00	10,000.00	10,000.00	10,000.00	0.00	10,000.00
24042	Honorarios de Electricistas	0.00	0.00	0.00	0.00	0.00	0.00	0.00	0.00	0.00	0.00	0.00
2407	Artículos Médicos para la Construcción	0.00	0.00	0.00	0.00	0.00	0.00	0.00	0.00	0.00	0.00	0.00
24071	Artículos Médicos para la Construcción	0.00	0.00	0.00	0.00	0.00	0.00	0.00	0.00	0.00	0.00	0.00
2408	Reparación Complementaria	0.00	0.00	0.00	0.00	0.00	0.00	0.00	0.00	0.00	0.00	0.00
24081	Reparación Complementaria	0.00	0.00	0.00	0.00	0.00	0.00	0.00	0.00	0.00	0.00	0.00
2409	Otros Honorarios y Artículos de Construcción y Reparación	0.00	0.00	0.00	0.00	0.00	0.00	0.00	0.00	0.00	0.00	0.00
24091	Otros Honorarios y Artículos de Construcción y Reparación	0.00	0.00	0.00	0.00	0.00	0.00	0.00	0.00	0.00	0.00	0.00
2500	Productos Químicos, Fertilizantes y de Labores	10,000.00	0.00	10,000.00	10,000.00	0.00	10,000.00	10,000.00	10,000.00	10,000.00	0.00	10,000.00
2504	Fertilizantes, Nutrientes y Otros Agrícolas	10,000.00	0.00	10,000.00	10,000.00	0.00	10,000.00	10,000.00	10,000.00	10,000.00	0.00	10,000.00
25041	Fertilizantes, Nutrientes y Otros Agrícolas	10,000.00	0.00	10,000.00	10,000.00	0.00	10,000.00	10,000.00	10,000.00	10,000.00	0.00	10,000.00
25042	Fertilizantes, Nutrientes y Otros Agrícolas	0.00	0.00	0.00	0.00	0.00	0.00	0.00	0.00	0.00	0.00	0.00
2509	Otros Productos Químicos	0.00	0.00	0.00	0.00	0.00	0.00	0.00	0.00	0.00	0.00	0.00
25091	Otros Productos Químicos	0.00	0.00	0.00	0.00	0.00	0.00	0.00	0.00	0.00	0.00	0.00
2600	Combustibles, Lubricantes y Aditivos	10,000.00	0.00	10,000.00	10,000.00	0.00	10,000.00	10,000.00	10,000.00	10,000.00	0.00	10,000.00
2604	Combustibles, Lubricantes y Aditivos	10,000.00	0.00	10,000.00	10,000.00	0.00	10,000.00	10,000.00	10,000.00	10,000.00	0.00	10,000.00
26041	Combustibles	10,000.00	0.00	10,000.00	10,000.00	0.00	10,000.00	10,000.00	10,000.00	10,000.00	0.00	10,000.00
26042	Lubricantes y Aditivos	0.00	0.00	0.00	0.00	0.00	0.00	0.00	0.00	0.00	0.00	0.00
2700	Seguros, Bienes, Premios de Participación y Actividades Deportivas	10,000.00	0.00	10,000.00	10,000.00	0.00	10,000.00	10,000.00	10,000.00	10,000.00	0.00	10,000.00
2704	Bienes de Seguridad y Premios Personales	10,000.00	0.00	10,000.00	10,000.00	0.00	10,000.00	10,000.00	10,000.00	10,000.00	0.00	10,000.00
27041	Bienes de Seguridad Personales	10,000.00	0.00	10,000.00	10,000.00	0.00	10,000.00	10,000.00	10,000.00	10,000.00	0.00	10,000.00



GOBIERNO CONSTITUCIONAL DEL ESTADO DE CHIAPAS

SECRETARÍA DE HACIENDA
Resumen Tipo de Gasto y Partida
SISTEMA PRESUPUESTARIO 2023
(PESOS)
CIERRE DE SEPTIEMBRE

2.1.1.2.1.050 Instituto de Capacitación y Vinculación Tecnológica del Estado de Chiapas

al corte del 30 de septiembre de 2023

TIPO GASTO / CAPÍTULOS / CONCEPTOS / PARTIDAS	DESCRIPCIÓN	Presupuesto Aprobado	Modificacón Anula	Presupuesto Modificado	Presupuesto Ejecutado	Presupuesto por Liberar	Presupuesto Ejecutado	Presupuesto Comprometido	Presupuesto Devengado	Presupuesto Ejecutado	Presupuesto Regulado	Subsección
200	Personales, Materiales y Accesorios Personales	35,2719	-1,471.11	33,800.88	33,800.88	0.00	33,800.88	33,800.88	33,800.88	33,800.88	33,800.88	33,800.88
201	Personales Materiales	15,761.69	18.88	15,780.57	15,780.57	0.00	15,780.57	15,780.57	15,780.57	15,780.57	15,780.57	15,780.57
2021	Personales Materiales	15,761.69	18.88	15,780.57	15,780.57	0.00	15,780.57	15,780.57	15,780.57	15,780.57	15,780.57	15,780.57
202	Materiales y Accesorios Personales de Materiales	19,510.20	-1,452.29	18,057.91	18,057.91	0.00	18,057.91	18,057.91	18,057.91	18,057.91	18,057.91	18,057.91
2030	Materiales y Accesorios Personales de Materiales	19,510.20	-1,452.29	18,057.91	18,057.91	0.00	18,057.91	18,057.91	18,057.91	18,057.91	18,057.91	18,057.91
204	Relaciones y Asesorios Personales de Equipos de Computo y Tecnología de la Información	4,000.00	0.00	4,000.00	4,000.00	0.00	4,000.00	4,000.00	4,000.00	4,000.00	4,000.00	4,000.00
2040	Relaciones y Asesorios Personales de Equipos de Computo y Telecomunicaciones	4,000.00	0.00	4,000.00	4,000.00	0.00	4,000.00	4,000.00	4,000.00	4,000.00	4,000.00	4,000.00
205	Relaciones y Asesorios Personales de Equipos de Transporte	4,000.00	0.00	4,000.00	4,000.00	0.00	4,000.00	4,000.00	4,000.00	4,000.00	4,000.00	4,000.00
2050	Relaciones y Asesorios Personales de Equipos de Transporte	4,000.00	0.00	4,000.00	4,000.00	0.00	4,000.00	4,000.00	4,000.00	4,000.00	4,000.00	4,000.00
206	Relaciones y Asesorios Personales de Materiales y Otros Servicios	4,000.00	0.00	4,000.00	4,000.00	0.00	4,000.00	4,000.00	4,000.00	4,000.00	4,000.00	4,000.00
2060	Relaciones y Asesorios Personales de Materiales y Otros Servicios	4,000.00	0.00	4,000.00	4,000.00	0.00	4,000.00	4,000.00	4,000.00	4,000.00	4,000.00	4,000.00
200	Servicios Generales	3,512,000.00	4,000.00	3,516,000.00	3,516,000.00	0.00	3,516,000.00	3,516,000.00	3,516,000.00	3,516,000.00	3,516,000.00	3,516,000.00
201	Servicios Generales	1,250,000.00	20,000.00	1,270,000.00	1,270,000.00	0.00	1,270,000.00	1,270,000.00	1,270,000.00	1,270,000.00	1,270,000.00	1,270,000.00
202	Energía Eléctrica	1,000,000.00	180,000.00	1,180,000.00	1,180,000.00	0.00	1,180,000.00	1,180,000.00	1,180,000.00	1,180,000.00	1,180,000.00	1,180,000.00
2020	Servicios de Energía Eléctrica	1,000,000.00	180,000.00	1,180,000.00	1,180,000.00	0.00	1,180,000.00	1,180,000.00	1,180,000.00	1,180,000.00	1,180,000.00	1,180,000.00
203	Gas	100,000.00	0.00	100,000.00	100,000.00	0.00	100,000.00	100,000.00	100,000.00	100,000.00	100,000.00	100,000.00
2030	Servicios de Gas	100,000.00	0.00	100,000.00	100,000.00	0.00	100,000.00	100,000.00	100,000.00	100,000.00	100,000.00	100,000.00
204	Agua	100,000.00	0.00	100,000.00	100,000.00	0.00	100,000.00	100,000.00	100,000.00	100,000.00	100,000.00	100,000.00
2040	Servicio de Agua	100,000.00	0.00	100,000.00	100,000.00	0.00	100,000.00	100,000.00	100,000.00	100,000.00	100,000.00	100,000.00
205	Telefonia Tradicional	100,000.00	0.00	100,000.00	100,000.00	0.00	100,000.00	100,000.00	100,000.00	100,000.00	100,000.00	100,000.00
2050	Servicio Telefónico Convencional	100,000.00	0.00	100,000.00	100,000.00	0.00	100,000.00	100,000.00	100,000.00	100,000.00	100,000.00	100,000.00
206	Servicios de Telecomunicaciones y Satélites	100,000.00	0.00	100,000.00	100,000.00	0.00	100,000.00	100,000.00	100,000.00	100,000.00	100,000.00	100,000.00
2060	Servicios de Internet	100,000.00	0.00	100,000.00	100,000.00	0.00	100,000.00	100,000.00	100,000.00	100,000.00	100,000.00	100,000.00
207	Servicios Postales y Telegráficos	100,000.00	0.00	100,000.00	100,000.00	0.00	100,000.00	100,000.00	100,000.00	100,000.00	100,000.00	100,000.00
2070	Servicio Postal	100,000.00	0.00	100,000.00	100,000.00	0.00	100,000.00	100,000.00	100,000.00	100,000.00	100,000.00	100,000.00
208	Servicios de Arrendamiento	1,000,000.00	0.00	1,000,000.00	1,000,000.00	0.00	1,000,000.00	1,000,000.00	1,000,000.00	1,000,000.00	1,000,000.00	1,000,000.00
209	Arrendamiento de Bienes	1,000,000.00	0.00	1,000,000.00	1,000,000.00	0.00	1,000,000.00	1,000,000.00	1,000,000.00	1,000,000.00	1,000,000.00	1,000,000.00
2090	Arrendamiento de Bienes e Inmuebles	1,000,000.00	0.00	1,000,000.00	1,000,000.00	0.00	1,000,000.00	1,000,000.00	1,000,000.00	1,000,000.00	1,000,000.00	1,000,000.00
210	Arrendamiento de Vehículos y Equipos de Transporte, Muebles y Accesorios	0.00	0.00	0.00	0.00	0.00	0.00	0.00	0.00	0.00	0.00	0.00
2100	Arrendamiento de Vehículos	0.00	0.00	0.00	0.00	0.00	0.00	0.00	0.00	0.00	0.00	0.00
211	Arrendamiento de Locales, Instalaciones	0.00	0.00	0.00	0.00	0.00	0.00	0.00	0.00	0.00	0.00	0.00
2110	Arrendamiento de Locales, Instalaciones y Otros	0.00	0.00	0.00	0.00	0.00	0.00	0.00	0.00	0.00	0.00	0.00
212	Servicios Profesionales, Científicos, Técnicos y Otros Servicios	1,000,000.00	0.00	1,000,000.00	1,000,000.00	0.00	1,000,000.00	1,000,000.00	1,000,000.00	1,000,000.00	1,000,000.00	1,000,000.00
2120	Servicio Legal, de Contabilidad, Auditoría y relacionados	1,000,000.00	0.00	1,000,000.00	1,000,000.00	0.00	1,000,000.00	1,000,000.00	1,000,000.00	1,000,000.00	1,000,000.00	1,000,000.00
2121	Servicios de Contabilidad	1,000,000.00	0.00	1,000,000.00	1,000,000.00	0.00	1,000,000.00	1,000,000.00	1,000,000.00	1,000,000.00	1,000,000.00	1,000,000.00



GOBIERNO CONSTITUCIONAL DEL ESTADO DE CHIAPAS

SECRETARÍA DE HACIENDA
Resumen Tipo de Gasto y Partida
SISTEMA PRESUPUESTARIO 2023
(PESOS)
CIERRE DE SEPTIEMBRE

2.1.1.2.1.090 Instituto de Capacitación y Vinculación Tecnológica del Estado de Chiapas

del 01 de septiembre al 30 de septiembre de 2023

TIPO GASTO / CAPÍTULOS / CONCEPTOS / PARTIDAS	DESCRIPCIÓN	Presupuesto Aprobado	Realizado hasta	Presupuesto Reautorizado	Presupuesto Ejecutado	Presupuesto por Liberar	Presupuesto Modificado	Presupuesto Comprobado	Presupuesto Devengado	Presupuesto Ejecutado	Presupuesto Pagado	Socios/ciudadanos
222	Servicios de Consultoría Administrativa, Planeación, Gestión y en Tecnología de la Información.	222000	178,000	222,760.00	222,760.00	0.00	12,800.00	8,000.00	8,800.00	8,800.00	8,800.00	121,200.00
2221	Servicios de Desarrollo de Aplicaciones Informáticas.	42,000.00	2,000.00	22,000.00	22,000.00	0.00	22,000.00	0.00	0.00	0.00	0.00	22,000.00
2222	Servicios relacionados con Certificación de Personas.	43,000.00	-20,000.00	43,000.00	43,000.00	0.00	0.00	0.00	0.00	0.00	0.00	43,000.00
2224	Servicios de Mantenimiento de Aplicaciones Informáticas.	43,000.00	11,000.00	27,000.00	27,000.00	0.00	0.00	0.00	0.00	0.00	0.00	27,000.00
226	Servicios de Apoyo Administrativo, Traducción, Formación o Capacitación.	1,022,000.00	40,000.00	1,027,000.00	987,000.00	0.00	1,027,000.00	990,000.00	720,000.00	674,000.00	684,000.00	91,000.00
2262	Servicios de Apoyo Administrativo, Traducción o Traducción e Interpretación.	700,000.00	2,000.00	742,100.00	742,100.00	0.00	0.00	0.00	0.00	0.00	0.00	742,100.00
2263	Impresiones Oficiales.	322,000.00	40,000.00	362,000.00	362,000.00	0.00	362,000.00	362,000.00	362,000.00	362,000.00	362,000.00	362,000.00
240	Servicios Financieros, Bancarios y Corrientes.	18,750.00	18,750.00	8,200.00	17,000.00	0.00	17,000.00	18,000.00	18,000.00	18,000.00	18,000.00	18,000.00
24	Gastos de Interés Financiero.	18,750.00	-2,250.00	20,000.00	20,000.00	0.00	20,000.00	18,000.00	18,000.00	18,000.00	18,000.00	18,000.00
2401	Gastos de Interés Financiero.	18,750.00	-2,250.00	20,000.00	20,000.00	0.00	20,000.00	18,000.00	18,000.00	18,000.00	18,000.00	18,000.00
247	Renta y Honorarios.	0.00	0.00	0.00	0.00	0.00	0.00	0.00	0.00	0.00	0.00	0.00
2471	Renta y Honorarios.	0.00	0.00	0.00	0.00	0.00	0.00	0.00	0.00	0.00	0.00	0.00
200	Servicios de Construcción, Reparación, Mantenimiento y Conservación.	20,000.00	20,000.00	20,750.00	20,750.00	0.00	20,750.00	20,750.00	20,750.00	20,750.00	20,750.00	20,750.00
201	Construcción y Mantenimiento Mayor de Inmuebles.	10,750.00	10,750.00	10,750.00	10,750.00	0.00	10,750.00	10,750.00	10,750.00	10,750.00	10,750.00	10,750.00
2016	Construcción y Mantenimiento Mayor de Inmuebles.	10,750.00	10,750.00	10,750.00	10,750.00	0.00	10,750.00	10,750.00	10,750.00	10,750.00	10,750.00	10,750.00
202	Instalación, Reparación y Mantenimiento de Maquinaria y Equipo de Administración, Educativa y Recreativa.	9,250.00	9,250.00	9,250.00	9,250.00	0.00	9,250.00	9,250.00	9,250.00	9,250.00	9,250.00	9,250.00
2023	Mantenimiento y Conservación de Maquinaria y Equipo de Administración.	9,250.00	9,250.00	9,250.00	9,250.00	0.00	9,250.00	9,250.00	9,250.00	9,250.00	9,250.00	9,250.00
203	Instalación, Reparación y Mantenimiento de Equipo de Ciencias y Tecnología de la Información.	0.00	0.00	0.00	0.00	0.00	0.00	0.00	0.00	0.00	0.00	0.00
2031	Mantenimiento y Conservación de Bases de Datos.	0.00	0.00	0.00	0.00	0.00	0.00	0.00	0.00	0.00	0.00	0.00
204	Reparación y Mantenimiento de Equipo de Transporte.	0.00	0.00	0.00	0.00	0.00	0.00	0.00	0.00	0.00	0.00	0.00
2041	Mantenimiento, Conservación y Reparación de Vehículos Terrestres, Aéreos, Marítimos, Lanchas y Flotillas.	0.00	0.00	0.00	0.00	0.00	0.00	0.00	0.00	0.00	0.00	0.00
207	Instalación, Reparación y Mantenimiento de Maquinaria, Otros Equipos e Herramientas.	0.00	0.00	0.00	0.00	0.00	0.00	0.00	0.00	0.00	0.00	0.00
2071	Mantenimiento y Conservación de Maquinaria y Equipo.	0.00	0.00	0.00	0.00	0.00	0.00	0.00	0.00	0.00	0.00	0.00
208	Servicios de Limpieza y Mantenimiento de Bienes.	0.00	0.00	0.00	0.00	0.00	0.00	0.00	0.00	0.00	0.00	0.00
2081	Servicios de Limpieza, Limpieza, Higiene y Furgonetas.	0.00	0.00	0.00	0.00	0.00	0.00	0.00	0.00	0.00	0.00	0.00
300	Servicios de Comunicación Social y Publicidad.	0.00	0.00	0.00	0.00	0.00	0.00	0.00	0.00	0.00	0.00	0.00
301	Infusión por Radio, Televisión y Otros Medios de Mensajes Símbolos Propaganda y Actividades Gubernamentales.	0.00	0.00	0.00	0.00	0.00	0.00	0.00	0.00	0.00	0.00	0.00
3011	Otros Costos de Difusión e Información.	0.00	0.00	0.00	0.00	0.00	0.00	0.00	0.00	0.00	0.00	0.00
000	Servicio de Fletes y Viajes.	0.00	0.00	0.00	0.00	0.00	0.00	0.00	0.00	0.00	0.00	0.00
27	Reserva de Fletes.	0.00	0.00	0.00	0.00	0.00	0.00	0.00	0.00	0.00	0.00	0.00
2711	Fletes Nacionales Aéreos.	0.00	0.00	0.00	0.00	0.00	0.00	0.00	0.00	0.00	0.00	0.00
272	Reserva de Fletes.	0.00	0.00	0.00	0.00	0.00	0.00	0.00	0.00	0.00	0.00	0.00
2721	Fletes Nacionales Terrestres.	0.00	0.00	0.00	0.00	0.00	0.00	0.00	0.00	0.00	0.00	0.00
20	Válidos en el País.	0.00	0.00	0.00	0.00	0.00	0.00	0.00	0.00	0.00	0.00	0.00
202	Válidos Nacionales.	0.00	0.00	0.00	0.00	0.00	0.00	0.00	0.00	0.00	0.00	0.00



GOBIERNO CONSTITUCIONAL DEL ESTADO DE CHIAPAS

SECRETARÍA DE HACIENDA

1 - No Etiquetado - Recursos Fiscales (Clasificación Administrativa)

SISTEMA PRESUPUESTARIO 2023

(PESOS)

CIERRE DE SEPTIEMBRE

EP-1

Folio 2 de 3

albedo, 30 de septiembre de 2023

1.1.1.2.1.000 Instituto de Capacitación y Vinculación Tecnológica del Estado de Chiapas

Table with columns: UR, URO, TI, FUN, SF, SSF, PS, PD, DA, AE, FT, NRO, GA, CDGC, GASTO, GTO, TG, TR, IT, DESCRIPCIÓN, Presupuesto aprobado, Modificación, Presupuesto Modificado, Presupuesto Liberal, Preservado por Liberar, Presupuesto Ministrado, Presupuesto Comprometido, Presupuesto Convenido, Presupuesto Ejercido, Presupuesto Pagado, Subejercicio. Rows list various services like medical, printing, fuel, etc.

Handwritten signature and initials in blue ink.



**GOBIERNO CONSTITUCIONAL DEL ESTADO DE CHIAPAS
SECRETARÍA DE HACIENDA**

**1 - No Etiquetado - Ingresos Propios (Clasificación Administrativa)
SISTEMA PRESUPUESTARIO 2023
(PESOS)**

CIERRE DE SEPTIEMBRE

EP-4

Folio 1 de 1

diciembre, 30 de septiembre de 2023

1.1.12.1.090 Instituto de Capacitación y Vinculación Tecnológica del Estado de Chiapas

UN LRO IT PLR SP SSP OS SR CA AJ RR MRO OS COCC GASTO OTS TO TR R

DESIGNACIÓN	Presupuesto Aprobado	Modificaci- ones	Presupuesto Revisado	Presupuesto Liberal	Presupuesto por Liberar	Presupuesto Ministrado	Presupuesto Conveniente	Presupuesto Convenido	Presupuesto Ejecutado	Presupuesto Pagado	Subejercicio
Gran Total	5.99	5,522,659.82	5,522,659.82	5,522,659.82	0.00	5,522,659.82	0.00	0.00	5.89	5.89	5,522,659.82
Total	5.99	5,522,659.82	5,522,659.82	5,522,659.82	0.00	5,522,659.82	0.00	0.00	5.89	5.89	5,522,659.82
TOTAL FONTE DE FINANCIAMIENTO	5.99	5,522,659.82	5,522,659.82	5,522,659.82	0.00	5,522,659.82	0.00	0.00	5.89	5.89	5,522,659.82
TOTAL GLOBAL FUNCIÓN 1 Asesoría Técnica, Controlada y Laborales en General	2.09	1,222,659.82	1,222,659.82	1,222,659.82	0.00	1,222,659.82	0.00	0.00	0.00	0.00	1,222,659.82
TOTAL GLOBAL SUJETO DE FINANCIAMIENTO 6 Economías de Ejercicios Anteriores	1.09	1,400,000.00	1,400,000.00	1,400,000.00	0.00	1,400,000.00	0.00	0.00	0.00	0.00	1,400,000.00
INVERSIÓN	1.00	1,400,000.00	1,400,000.00	1,400,000.00	0.00	1,400,000.00	0.00	0.00	0.00	0.00	1,400,000.00
Programa Normal	1.00	1,400,000.00	1,400,000.00	1,400,000.00	0.00	1,400,000.00	0.00	0.00	0.00	0.00	1,400,000.00
01 00 3 1 2 1 P 045 01 001 8001 Ofinas Administrativas del ICATECH (Construcción 2da Etapa)	1.00	1,400,000.00	1,400,000.00	1,400,000.00	0.00	1,400,000.00	0.00	0.00	0.00	0.00	1,400,000.00
06 04 3 1 2 1 P 045 01 001 101 8 00 8000 Inversión Pública	0.00	1,400,000.00	1,400,000.00	1,400,000.00	0.00	1,400,000.00	0.00	0.00	0.00	0.00	1,400,000.00
01 01 3 1 2 1 P 045 01 001 8001 101 8 00 8201 2 1 4 Obras de Construcción para Edificios no habitacionales	0.00	1,400,000.00	1,400,000.00	1,400,000.00	0.00	1,400,000.00	0.00	0.00	0.00	0.00	1,400,000.00
TOTAL GLOBAL FUENTE DE FINANCIAMIENTO 6 Ingresos por Retenciones en Cero Presupuesto (Reservas del Estado S)	2.00	1,110,000.00	1,110,000.00	1,110,000.00	0.00	1,110,000.00	0.00	0.00	0.00	0.00	1,110,000.00
INVERSIÓN	2.00	1,110,000.00	1,110,000.00	1,110,000.00	0.00	1,110,000.00	0.00	0.00	0.00	0.00	1,110,000.00
Programa Normal	2.00	1,110,000.00	1,110,000.00	1,110,000.00	0.00	1,110,000.00	0.00	0.00	0.00	0.00	1,110,000.00
01 00 3 1 2 1 F 045 01 001 8001 Ofinas Administrativas del ICATECH (Construcción 2da Etapa)	0.00	1,110,000.00	1,110,000.00	1,110,000.00	0.00	1,110,000.00	0.00	0.00	0.00	0.00	1,110,000.00
01 00 3 1 2 1 F 045 01 001 8001 101 8 00 8000 Inversión Pública	0.00	1,110,000.00	1,110,000.00	1,110,000.00	0.00	1,110,000.00	0.00	0.00	0.00	0.00	1,110,000.00
01 00 3 1 2 1 F 045 01 001 8001 101 8 00 8201 1 1 4 Obras de Construcción para Edificios no habitacionales	0.00	1,110,000.00	1,110,000.00	1,110,000.00	0.00	1,110,000.00	0.00	0.00	0.00	0.00	1,110,000.00



GOBIERNO CONSTITUCIONAL DEL ESTADO DE CHIAPAS

SECRETARÍA DE HACIENDA

1 - No Etiquetado - Recursos Federales (Clasificación Administrativa)

SISTEMA PRESUPUESTARIO 2023

(PESOS)

CIERRE DE SEPTIEMBRE

EP-5

Página 4 de 4

al día 30 de septiembre de 2023

1.1.1.2.1.090 Instituto de Capacitación y Vinculación Tecnológica del Estado de Chiapas

UR URD TC TUBI SF SRF RI RR SA ZE PT NTD GA COGZ GANTO GYO TO TR W

DESCRIPCIÓN		Presupuesto Aprobado	Modificación Neta	Presupuesto Modificado	Presupuesto Utilizado	Presupuesto por Liquidar	Presupuesto Modificado	Presupuesto Comprometido	Presupuesto Devengado	Presupuesto Ejercido	Presupuesto Pagado	Subejercicio																		
01	001	0	1	2	1	P	020	02	001	A001	000	A	20	18990	1	1	5	Previdencia Social Mixta:	476,220.00	0.00	476,220.00	0.00	476,220.00	0.00	0.00	0.00	0.00	0.00	476,220.00	
01	001	0	1	2	1	P	020	02	001	A001	000	A	20	18990	1	1	5	Previdencia Social Mixta:	4,802,870.00	0.00	4,802,870.00	4,802,870.00	0.00	0.00	0.00	0.00	0.00	0.00	4,802,870.00	
01	001	1	2	1	2	1	P	020	02	002	A001	000	A	10	17120	1	1	9	Incentivos al Personal:	171,200.00	0.00	171,200.00	0.00	171,200.00	0.00	0.00	0.00	0.00	0.00	171,200.00
01	001	1	2	1	1	P	020	02	001	A001	000	A	10	17120	1	1	9	Incentivos al Personal:	2,261,000.00	0.00	2,261,000.00	2,261,000.00	0.00	0.00	0.00	0.00	0.00	0.00	2,261,000.00	
01	001	1	2	1	1	P	020	02	002	A001	000	A	10	4000					Transferencias, Asignaciones, Subsidios y Otros Auxilios:	0.00	27,700.00	27,700.00	27,700.00	0.00	0.00	0.00	0.00	0.00	0.00	27,700.00
01	001	1	2	1	1	P	020	02	002	A001	000	A	10	41810	1	1	9	Transferencias para Subsidios y Auxilios (Subsidios por Otros Medios Educativos, Personal Administrativo, Servicios Personales):	0.00	27,700.00	27,700.00	27,700.00	0.00	0.00	0.00	0.00	0.00	0.00	27,700.00	
01	001	1	2	1	1	P	018	02	002	A001	000	E	18	3000					Transferencias para Subsidios y Auxilios (Subsidios por Otros Medios Educativos, Personal Administrativo, Servicios Personales):	17,200,240.00	1,470,000.00	18,670,240.00	18,670,240.00	0.00	0.00	0.00	0.00	0.00	0.00	18,670,240.00
01	001	1	2	1	1	P	029	02	002	A001	000	E	18	32100	1	1	5	Honorarios:	18,670,240.00	1,470,000.00	20,140,240.00	18,670,240.00	0.00	0.00	0.00	0.00	0.00	0.00	18,670,240.00	
01	001	1	2	1	1	P	029	02	001	A001	000	E	18	32100	1	1	5	Honorarios:	286,221.79	0.00	286,221.79	0.00	286,221.79	0.00	0.00	0.00	0.00	0.00	286,221.79	



GOBIERNO CONSTITUCIONAL DEL ESTADO DE CHIAPAS

SECRETARÍA DE HACIENDA

2 - Etiquetado - Recursos Federales (Clasificación Administrativa)

SISTEMA PRESUPUESTARIO 2023

(PESOS)

CIERRE DE SEPTIEMBRE

EP-5

2.1.2.1.000 Instituto de Capacitación y Vinculación Tecnológica del Estado de Chiapas

Página 1 de 3

UR URD TC RUI MP 18P 15 PF DA AC FT NRD SA CDSC CASO QTO TG TR #

al corte, 30 de septiembre de 2023

DESCRIPCIÓN	Presupuesto Aprobado	Modificado	Presupuesto Modificado	Presupuesto Utilizado	Presupuesto por Liberar	Presupuesto Reintegrado	Presupuesto Comprometido	Presupuesto Cancelado	Presupuesto Ejecutado	Presupuesto Residual	Subterfugio
Grn Total	123,461,236.00	6,901,638.40	120,559,597.60	120,559,597.60	0.00	0.00	0.00	0.00	0.00	0.00	0.00
Total	123,461,236.00	6,901,638.40	120,559,597.60	120,559,597.60	0.00	0.00	0.00	0.00	0.00	0.00	0.00
TOTAL FUENTE DE FINANCIAMIENTO	123,461,236.00	6,901,638.40	120,559,597.60	120,559,597.60	0.00	0.00	0.00	0.00	0.00	0.00	0.00
TOTAL GLOBAL FONDO 1 Recursos Federales, Gubernales y Labores ad. Gubern.	123,461,236.00	6,901,638.40	120,559,597.60	120,559,597.60	0.00	0.00	0.00	0.00	0.00	0.00	0.00
TOTAL GLOBAL SUPLENTE DE FINANCIAMIENTO 5 Recursos por Ingresos Extraordinarios	0.00	0.00	0.00	0.00	0.00	0.00	0.00	0.00	0.00	0.00	0.00
INSTITUCIONALES	0.00	0.00	0.00	0.00	0.00	0.00	0.00	0.00	0.00	0.00	0.00
01 004 3 1 2 1 P 029 02 001 A001	0.00	0.00	0.00	0.00	0.00	0.00	0.00	0.00	0.00	0.00	0.00
Fomento a la Calidad del Sector Laboral del Estado.	0.00	0.00	0.00	0.00	0.00	0.00	0.00	0.00	0.00	0.00	0.00
01 004 3 1 2 1 P 029 02 001 A001 000 A 10 0000	0.00	0.00	0.00	0.00	0.00	0.00	0.00	0.00	0.00	0.00	0.00
Servicios Personales.	0.00	0.00	0.00	0.00	0.00	0.00	0.00	0.00	0.00	0.00	0.00
01 004 3 1 2 1 P 029 02 001 A001 000 A 10 1000	0.00	0.00	0.00	0.00	0.00	0.00	0.00	0.00	0.00	0.00	0.00
Sueldo y Personal de Confianza.	0.00	0.00	0.00	0.00	0.00	0.00	0.00	0.00	0.00	0.00	0.00
01 004 3 1 2 1 P 029 02 001 A001 000 A 10 1001	0.00	0.00	0.00	0.00	0.00	0.00	0.00	0.00	0.00	0.00	0.00
Pagos de Vacaciones y Dominical.	0.00	0.00	0.00	0.00	0.00	0.00	0.00	0.00	0.00	0.00	0.00
01 004 3 1 2 1 P 029 02 001 A001 000 A 10 1002	0.00	0.00	0.00	0.00	0.00	0.00	0.00	0.00	0.00	0.00	0.00
Apoyos y Gratificación de Fin de Año.	0.00	0.00	0.00	0.00	0.00	0.00	0.00	0.00	0.00	0.00	0.00
01 004 3 1 2 1 P 029 02 001 A001 000 A 10 1003	0.00	0.00	0.00	0.00	0.00	0.00	0.00	0.00	0.00	0.00	0.00
Comensaleros por Servicios Especiales.	0.00	0.00	0.00	0.00	0.00	0.00	0.00	0.00	0.00	0.00	0.00
01 004 3 1 2 1 P 029 02 001 A001 000 A 10 1004	0.00	0.00	0.00	0.00	0.00	0.00	0.00	0.00	0.00	0.00	0.00
Apoyos al IMSS.	0.00	0.00	0.00	0.00	0.00	0.00	0.00	0.00	0.00	0.00	0.00
01 004 3 1 2 1 P 029 02 001 A001 000 A 10 1005	0.00	0.00	0.00	0.00	0.00	0.00	0.00	0.00	0.00	0.00	0.00
Apoyos al Seguro de Salud en Edad Avanzada y Vejez.	0.00	0.00	0.00	0.00	0.00	0.00	0.00	0.00	0.00	0.00	0.00
01 004 3 1 2 1 P 029 02 001 A001 000 A 10 1006	0.00	0.00	0.00	0.00	0.00	0.00	0.00	0.00	0.00	0.00	0.00
Apoyos al Seguro de Salud.	0.00	0.00	0.00	0.00	0.00	0.00	0.00	0.00	0.00	0.00	0.00
01 004 3 1 2 1 P 029 02 001 A001 000 A 10 1007	0.00	0.00	0.00	0.00	0.00	0.00	0.00	0.00	0.00	0.00	0.00
Transferencias, Adquisiciones, Bienes y Otros Ayudas.	0.00	0.00	0.00	0.00	0.00	0.00	0.00	0.00	0.00	0.00	0.00
01 004 3 1 2 1 P 029 02 001 A001 000 A 10 1008	0.00	0.00	0.00	0.00	0.00	0.00	0.00	0.00	0.00	0.00	0.00
Transferencias para Subsidios y Ayudas (Subsidios por Otras Medidas Económicas, Personal Administrativo), Servicios Personales.	0.00	0.00	0.00	0.00	0.00	0.00	0.00	0.00	0.00	0.00	0.00
01 004 3 1 2 1 P 029 02 001 A001 000 A 10 1009	0.00	0.00	0.00	0.00	0.00	0.00	0.00	0.00	0.00	0.00	0.00
Materiales.	0.00	0.00	0.00	0.00	0.00	0.00	0.00	0.00	0.00	0.00	0.00
01 004 3 1 2 1 P 029 02 001 A001 000 A 10 1010	0.00	0.00	0.00	0.00	0.00	0.00	0.00	0.00	0.00	0.00	0.00
Materiales.	0.00	0.00	0.00	0.00	0.00	0.00	0.00	0.00	0.00	0.00	0.00
TOTAL GLOBAL SUPLENTE DE FINANCIAMIENTO 5 Recursos del Ejercicio	0.00	0.00	0.00	0.00	0.00	0.00	0.00	0.00	0.00	0.00	0.00
INSTITUCIONALES	0.00	0.00	0.00	0.00	0.00	0.00	0.00	0.00	0.00	0.00	0.00
01 004 3 1 2 1 P 029 02 001 A001	0.00	0.00	0.00	0.00	0.00	0.00	0.00	0.00	0.00	0.00	0.00
Fomento a la Calidad del Sector Laboral del Estado.	0.00	0.00	0.00	0.00	0.00	0.00	0.00	0.00	0.00	0.00	0.00
01 004 3 1 2 1 P 029 02 001 A001 000 A 06 2000	0.00	0.00	0.00	0.00	0.00	0.00	0.00	0.00	0.00	0.00	0.00
Materiales y Suministros.	0.00	0.00	0.00	0.00	0.00	0.00	0.00	0.00	0.00	0.00	0.00
01 004 3 1 2 1 P 029 02 001 A001 000 A 06 2100	0.00	0.00	0.00	0.00	0.00	0.00	0.00	0.00	0.00	0.00	0.00
Materiales y Útiles de Oficina.	0.00	0.00	0.00	0.00	0.00	0.00	0.00	0.00	0.00	0.00	0.00
01 004 3 1 2 1 P 029 02 001 A001 000 A 06 2200	0.00	0.00	0.00	0.00	0.00	0.00	0.00	0.00	0.00	0.00	0.00
Materiales y Útiles Consumibles para el Procesamiento de Bienes Intermedios.	0.00	0.00	0.00	0.00	0.00	0.00	0.00	0.00	0.00	0.00	0.00
01 004 3 1 2 1 P 029 02 001 A001 000 A 06 2300	0.00	0.00	0.00	0.00	0.00	0.00	0.00	0.00	0.00	0.00	0.00
Materiales de Oficina.	0.00	0.00	0.00	0.00	0.00	0.00	0.00	0.00	0.00	0.00	0.00
01 004 3 1 2 1 P 029 02 001 A001 000 A 06 2400	0.00	0.00	0.00	0.00	0.00	0.00	0.00	0.00	0.00	0.00	0.00
Productos Alimenticios para Personal.	0.00	0.00	0.00	0.00	0.00	0.00	0.00	0.00	0.00	0.00	0.00
01 004 3 1 2 1 P 029 02 001 A001 000 A 06 2500	0.00	0.00	0.00	0.00	0.00	0.00	0.00	0.00	0.00	0.00	0.00
Utensilios para el Servicio de Alimentación.	0.00	0.00	0.00	0.00	0.00	0.00	0.00	0.00	0.00	0.00	0.00
01 004 3 1 2 1 P 029 02 001 A001 000 A 06 2600	0.00	0.00	0.00	0.00	0.00	0.00	0.00	0.00	0.00	0.00	0.00
Materiales Eléctricos y Electrónicos.	0.00	0.00	0.00	0.00	0.00	0.00	0.00	0.00	0.00	0.00	0.00
01 004 3 1 2 1 P 029 02 001 A001 000 A 06 2700	0.00	0.00	0.00	0.00	0.00	0.00	0.00	0.00	0.00	0.00	0.00
Artículos Plásticos para la Construcción.	0.00	0.00	0.00	0.00	0.00	0.00	0.00	0.00	0.00	0.00	0.00
01 004 3 1 2 1 P 029 02 001 A001 000 A 06 2800	0.00	0.00	0.00	0.00	0.00	0.00	0.00	0.00	0.00	0.00	0.00
Materiales Complementarios.	0.00	0.00	0.00	0.00	0.00	0.00	0.00	0.00	0.00	0.00	0.00
01 004 3 1 2 1 P 029 02 001 A001 000 A 06 2900	0.00	0.00	0.00	0.00	0.00	0.00	0.00	0.00	0.00	0.00	0.00
Directivos Materiales y Artículos de Construcción y Reparación.	0.00	0.00	0.00	0.00	0.00	0.00	0.00	0.00	0.00	0.00	0.00
01 004 3 1 2 1 P 029 02 001 A001 000 A 06 3000	0.00	0.00	0.00	0.00	0.00	0.00	0.00	0.00	0.00	0.00	0.00
Reguladores, Bases y Fertilizantes.	0.00	0.00	0.00	0.00	0.00	0.00	0.00	0.00	0.00	0.00	0.00



GOBIERNO CONSTITUCIONAL DEL ESTADO DE CHIAPAS

SECRETARÍA DE HACIENDA

2 - Ejecución - Recursos Federales (Clasificación Administrativa)

SISTEMA PRESUPUESTARIO 2023

(PESOS)

CIERRE DE SEPTIEMBRE

EP-6

Figura 2 de 3

Viernes, 30 de septiembre de 2023

1.1.2.1.000 Institutos de Capacitación y Vinculación Tecnológica del Estado de Chiapas

UX LRD R PUA SP SEP SF SF DA AJ PJ NRO DA CODG GASTO QTD TGT YR RF

DESCRIPCIÓN	Presupuesto Aprobado	Modificación -/+	Presupuesto Modificado	Presupuesto Librado	Presupuesto por Liberar	Presupuesto Ejecutado	Presupuesto Comprometido	Reservado	Reservado Divergente	Presupuesto Ejecuto	Presupuesto Pagado	Subejecuto
01 001 3 1 2 1 F 029 02 020 A001 000 A 30 12421 1 2 8	241,400.00	-492,971.70	-251,571.70	0.00	251,571.70	0.00	0.00	0.00	0.00	0.00	0.00	251,571.70
01 001 3 1 2 1 F 029 02 020 A001 000 A 30 12501 1 2 8	0.00	-428.12	-428.12	0.00	428.12	0.00	0.00	0.00	0.00	0.00	0.00	428.12
01 001 3 1 2 1 F 029 02 020 A001 000 A 30 12501 1 2 5	10,400.00	-87,893.12	-77,493.12	0.00	77,493.12	0.00	0.00	0.00	0.00	0.00	0.00	77,493.12
01 001 3 1 2 1 F 029 02 020 A001 000 A 30 12511 1 2 8	148,200.00	22,500.00	170,700.00	0.00	170,700.00	0.00	0.00	0.00	0.00	0.00	0.00	170,700.00
01 001 3 1 2 1 F 029 02 020 A001 000 A 00 12512 1 2 8	2,830.00	209.00	3,039.00	0.00	3,039.00	0.00	0.00	0.00	0.00	0.00	0.00	3,039.00
01 001 3 1 2 1 F 029 02 020 A001 000 A 00 12521 1 2 8	17,891.00	6,220.00	24,111.00	0.00	24,111.00	0.00	0.00	0.00	0.00	0.00	0.00	24,111.00
01 001 3 1 2 1 F 029 02 020 A001 000 A 00 12521 1 2 5	11,850.00	-321.00	11,529.00	0.00	11,529.00	0.00	0.00	0.00	0.00	0.00	0.00	11,529.00
01 001 3 1 2 1 F 029 02 020 A001 000 A 00 12541 1 2 5	62.00	4,422.00	4,484.00	0.00	4,484.00	0.00	0.00	0.00	0.00	0.00	0.00	4,484.00
01 001 3 1 2 1 F 029 02 020 A001 000 A 00 12541 1 2 8	31,222.00	-2,081.12	29,140.88	0.00	29,140.88	0.00	0.00	0.00	0.00	0.00	0.00	29,140.88
01 001 3 1 2 1 F 029 02 020 A001 000 A 00 12561 1 2 8	0.00	1,680.00	1,680.00	0.00	1,680.00	0.00	0.00	0.00	0.00	0.00	0.00	1,680.00
01 001 3 1 2 1 F 029 02 020 A001 000 A 00 12561 1 2 5	1,020,970.00	86,470.14	1,107,440.14	0.00	1,107,440.14	0.00	0.00	0.00	0.00	0.00	0.00	1,107,440.14
01 001 3 1 2 1 F 029 02 020 A001 000 A 00 12561 1 2 8	88,200.00	175,840.00	264,040.00	0.00	264,040.00	0.00	0.00	0.00	0.00	0.00	0.00	264,040.00
01 001 3 1 2 1 F 029 02 020 A001 000 A 00 12561 1 2 5	35,250.00	15,300.00	50,550.00	0.00	50,550.00	0.00	0.00	0.00	0.00	0.00	0.00	50,550.00
01 001 3 1 2 1 F 029 02 020 A001 000 A 00 12561 1 2 8	41,425.00	1,000.00	42,425.00	0.00	42,425.00	0.00	0.00	0.00	0.00	0.00	0.00	42,425.00
01 001 3 1 2 1 F 029 02 020 A001 000 A 00 12561 1 2 5	47,710.00	6,180.00	53,890.00	0.00	53,890.00	0.00	0.00	0.00	0.00	0.00	0.00	53,890.00
01 001 3 1 2 1 F 029 02 020 A001 000 A 00 12561 1 2 8	311,703.00	19,990.00	331,693.00	0.00	331,693.00	0.00	0.00	0.00	0.00	0.00	0.00	331,693.00
01 001 3 1 2 1 F 029 02 020 A001 000 A 00 12561 1 2 5	1,780.00	7,690.00	9,470.00	0.00	9,470.00	0.00	0.00	0.00	0.00	0.00	0.00	9,470.00
01 001 3 1 2 1 F 029 02 020 A001 000 A 00 12561 1 2 8	1,248,940.00	25,620.00	1,274,560.00	0.00	1,274,560.00	0.00	0.00	0.00	0.00	0.00	0.00	1,274,560.00
01 001 3 1 2 1 F 029 02 020 A001 000 A 00 12561 1 2 5	0.00	7,500.00	7,500.00	0.00	7,500.00	0.00	0.00	0.00	0.00	0.00	0.00	7,500.00
01 001 3 1 2 1 F 029 02 020 A001 000 A 00 12561 1 2 8	31,200.00	0.00	31,200.00	0.00	31,200.00	0.00	0.00	0.00	0.00	0.00	0.00	31,200.00
01 001 3 1 2 1 F 029 02 020 A001 000 A 00 12561 1 2 5	34,480.00	-12,000.00	22,480.00	0.00	22,480.00	0.00	0.00	0.00	0.00	0.00	0.00	22,480.00
01 001 3 1 2 1 F 029 02 020 A001 000 A 00 12561 1 2 8	25,770.00	24,280.00	50,050.00	0.00	50,050.00	0.00	0.00	0.00	0.00	0.00	0.00	50,050.00
01 001 3 1 2 1 F 029 02 020 A001 000 A 00 12561 1 2 5	40,700.00	18,650.00	59,350.00	0.00	59,350.00	0.00	0.00	0.00	0.00	0.00	0.00	59,350.00
01 001 3 1 2 1 F 029 02 020 A001 000 A 00 12561 1 2 8	30,200.00	20,300.00	50,500.00	0.00	50,500.00	0.00	0.00	0.00	0.00	0.00	0.00	50,500.00
01 001 3 1 2 1 F 029 02 020 A001 000 A 00 12561 1 2 5	10,270.00	-1,270.00	9,000.00	0.00	9,000.00	0.00	0.00	0.00	0.00	0.00	0.00	9,000.00
01 001 3 1 2 1 F 029 02 020 A001 000 A 00 12561 1 2 8	31,600.00	-1,600.00	30,000.00	0.00	30,000.00	0.00	0.00	0.00	0.00	0.00	0.00	30,000.00
01 001 3 1 2 1 F 029 02 020 A001 000 A 00 12561 1 2 5	47,015.00	-15,400.00	31,615.00	0.00	31,615.00	0.00	0.00	0.00	0.00	0.00	0.00	31,615.00
01 001 3 1 2 1 F 029 02 020 A001 000 A 00 12561 1 2 8	3,620.00	6,230.00	9,850.00	0.00	9,850.00	0.00	0.00	0.00	0.00	0.00	0.00	9,850.00
01 001 3 1 2 1 F 029 02 020 A001 000 A 00 12561 1 2 5	3,110.00	-1,010.00	2,100.00	0.00	2,100.00	0.00	0.00	0.00	0.00	0.00	0.00	2,100.00
01 001 3 1 2 1 F 029 02 020 A001 000 A 00 12561 1 2 8	6,520.00	5,880.00	12,400.00	0.00	12,400.00	0.00	0.00	0.00	0.00	0.00	0.00	12,400.00
01 001 3 1 2 1 F 029 02 020 A001 000 A 00 12561 1 2 5	7,600.00	-2,700.00	4,900.00	0.00	4,900.00	0.00	0.00	0.00	0.00	0.00	0.00	4,900.00



GOBIERNO CONSTITUCIONAL DEL ESTADO DE CHIAPAS

SECRETARÍA DE HACIENDA

3 - Presupuesto - Recursos Federales (Clasificación Administrativa)

SISTEMA PRESUPUESTARIO 2023

(PESOS)

CIERRE DE SEPTIEMBRE

3.1.1.7.1.096 Instituto de Capacitación y Vinculación Tecnológica del Estado de Chiapas

UR USD E RUR SF SSP PS PP DA AE FT HFD GA COOC GASTO GTD TS IS PF

DESCRIPCIÓN	Presupuesto Aprobado	Modificación Rta	Presupuesto Modificado	Presupuesto Liberalizado	Presupuesto por Límite	Presupuesto Reintegrado	Presupuesto Comprometido	Presupuesto Cotizado	Presupuesto Ejercido	Presupuesto Pagado	Subejecución
01 301 3 1 2 1 F 029 02 002 A001 000 A 00 36800 1 2 9 Servicios de Lavandería, Uniformes, Higiene y Fumigación.	15,000.00	0.00	15,000.00	15,000.00	0.00	0.000.00	0.000.00	0.000.00	0.000.00	0.000.00	0.000.00
01 301 3 1 2 1 F 029 02 002 A001 000 A 30 36160 1 2 9 Otros Gastos de Gastos e Insumos.	2,700.00	-1,300.00	1,400.00	1,400.00	0.00	1,000.00	1,000.00	1,000.00	1,000.00	1,000.00	0.00
01 301 3 1 2 1 F 029 02 002 A001 000 A 90 37111 1 2 9 Pasajes Internacionales Admón.	5,000.00	0.00	5,000.00	5,000.00	0.00	0.000.00	0.00	0.00	0.00	0.00	0.00
01 301 3 1 2 1 F 029 02 002 A001 000 A 90 36201 1 2 9 Otros Impuestos y Derechos.	0.00	-0.00	0.00	0.00	0.00	0.000.00	0.000.00	0.000.00	0.000.00	0.000.00	0.000.00
01 001 3 1 2 1 F 029 02 002 A001 000 A 10 3000 Servicios Personales.	40,474,690.00	-10,420,790.00	30,053,900.00	30,053,900.00	0.00	0.000.00	0.000.00	0.000.00	0.000.00	0.000.00	0.000.00
00 600 3 1 2 1 F 029 02 002 A001 000 A 10 33004 1 2 9 Salario al Personal de Confianza.	20,110,611.44	6,732,274.12	26,842,885.56	26,842,885.56	0.00	0.000.00	0.000.00	0.000.00	0.000.00	0.000.00	0.000.00
00 600 3 1 2 1 F 029 02 002 A001 000 A 10 33001 1 2 9 Primas de Vacaciones y Demoras.	1,027,417.28	0.00	1,027,417.28	1,027,417.28	0.00	0.000.00	0.000.00	0.000.00	0.000.00	0.000.00	0.000.00
00 600 3 1 2 1 F 029 02 002 A001 000 A 10 33002 1 2 9 Aguinaldo o Gratificación de Fin de Año.	10,292,861.28	0.00	10,292,861.28	10,292,861.28	0.00	0.000.00	0.000.00	0.000.00	0.000.00	0.000.00	0.000.00
00 600 3 1 2 1 F 029 02 002 A001 000 A 10 33003 1 2 9 Compenesaciones por servicios prestados.	10,292,861.28	-10,292,861.28	0.00	0.00	0.00	0.000.00	0.000.00	0.000.00	0.000.00	0.000.00	0.000.00
00 600 3 1 2 1 F 029 02 002 A001 000 A 10 33004 1 2 9 Aportaciones al IMSS.	0.00	0.00	0.00	0.00	0.00	0.000.00	0.000.00	0.000.00	0.000.00	0.000.00	0.000.00
01 001 3 1 2 1 F 029 02 002 A001 000 A 30 36160 1 2 9 Aportaciones al Seguro de Costeos al Estado, Municipios y Vigos.	0.00	0.00	0.00	0.00	0.00	0.000.00	0.000.00	0.000.00	0.000.00	0.000.00	0.000.00
01 001 3 1 2 1 F 029 02 002 A001 000 A 30 36160 1 2 9 Aportaciones al INFONAVIT.	0.00	0.00	0.00	0.00	0.00	0.000.00	0.000.00	0.000.00	0.000.00	0.000.00	0.000.00
01 001 3 1 2 1 F 029 02 002 A001 000 A 30 36160 1 2 9 Pensión Social Estatal.	0.00	0.00	0.00	0.00	0.00	0.000.00	0.000.00	0.000.00	0.000.00	0.000.00	0.000.00
00 000 3 1 2 1 F 029 02 002 A001 000 A 30 37001 1 2 9 Incentivos Personales.	0.00	0.00	0.00	0.00	0.00	0.000.00	0.000.00	0.000.00	0.000.00	0.000.00	0.000.00
00 000 3 1 2 1 F 029 02 002 A001 000 A 10 4000 Transferencias, Intergubernales, Subsidios y Otras Ayudas.	0.00	0.00	0.00	0.00	0.00	0.000.00	0.000.00	0.000.00	0.000.00	0.000.00	0.000.00
00 000 3 1 2 1 F 029 02 002 A001 000 A 10 4000 Transferencias para Subsidios y Ayudas (Subsidios por Otras Modalidades Económicas, Personal Administrativo), Servicios Personales.	0.00	0.00	0.00	0.00	0.00	0.000.00	0.000.00	0.000.00	0.000.00	0.000.00	0.000.00
01 001 3 1 2 1 F 029 02 002 A001 000 E 10 1000 Honorarios.	0.00	0.00	0.00	0.00	0.00	0.000.00	0.000.00	0.000.00	0.000.00	0.000.00	0.000.00
01 001 3 1 2 1 F 029 02 002 A001 000 E 10 1000 Honorarios.	0.00	0.00	0.00	0.00	0.00	0.000.00	0.000.00	0.000.00	0.000.00	0.000.00	0.000.00
01 001 3 1 2 1 F 029 02 002 A001 000 A 00 3000 Servicios Generales.	0.00	0.00	0.00	0.00	0.00	0.000.00	0.000.00	0.000.00	0.000.00	0.000.00	0.000.00
01 001 3 1 2 1 F 029 02 002 A001 000 A 00 3000 Gastos de Representación.	0.00	0.00	0.00	0.00	0.00	0.000.00	0.000.00	0.000.00	0.000.00	0.000.00	0.000.00