



"2024, Año de Felipe Carrillo Puerto, Benemérito del Proletariado, Revolucionario
y Defensor del Mayab".

Dirección General.
Oficina de la C. Directora General.
Oficio No. ICATECH/100/256/2024.
Tuxtla Gutiérrez, Chis., 22 de mayo del 2024.

Mtra. María Guadalupe Coutiño Morales.
Directora de Contabilidad Gubernamental.
Subsecretaría de Egresos.
Secretaría de Hacienda.
Gobierno del Estado de Chiapas.
Presente.

Con fundamento en lo dispuesto en los artículos 49 y 50 de la Normatividad Contable del Estado de Chiapas para el Ejercicio Fiscal 2024; por medio del presente, me permito enviar a Usted la información Financiera y Presupuestal de la Cuenta Pública Estatal al **primer trimestre** del ejercicio fiscal 2024.

Sin otro particular, aprovecho la ocasión para saludarlo.

Atentamente

Mtra. Fabiola Lizbeth Astudillo Reyes.
Directora General.



Berain Santos
Recibi Inf. Presupuestal
27/05/2024

C.c.p. Lic. María Esther García Ruiz. - Secretaria de Hacienda. - Para su conocimiento. - Ciudad.
C.P. María de los Ángeles Hernández Díaz. - Asesora de Dirección General del ICATECH. - Para su conocimiento. - Edificio.
C.P. Salvador Betanzos Solís. - Director de Planeación del ICATECH. - Para su conocimiento. - Edificio.
Mtro. Walter Domínguez Camacho, Director de Planeación del ICATECH. - Para su conocimiento. - Edificio.
Ing. Edgar Gil Camacho Vázquez, Comisario Público Propietario del ICATECH. - Para su conocimiento. - Edificio.
Archivo / Minutario.

Validó: C.P. Salvador Betanzos Solís. - Director de Planeación.
Elaboró: Ing. Luis Alfonso Cruz Velasco. - Departamento de Programación y Presupuesto.



INSTITUTO DE
CAPACITACIÓN Y VINCULACIÓN
TECNOLÓGICA DEL ESTADO DE CHIAPAS
GOBIERNO DE CHIAPAS

2.1.1.2.1.090 INSTITUTO DE CAPACITACIÓN Y VINCULACIÓN TECNOLÓGICA DEL ESTADO DE CHIAPAS

CUENTA PÚBLICA 1er. Trimestre 2024

INFORMACIÓN PRESUPUESTAL

**INFORMACIÓN ARMONIZADA
CONAC**

ESTADOS E INFORMES PRESUPUESTARIOS



GOBIERNO CONSTITUCIONAL DEL ESTADO DE CHIAPAS
INSTITUTO DE CAPACITACIÓN Y VINCULACIÓN TECNOLÓGICA DEL
ESTADO DE CHIAPAS
SISTEMA CONTABLE 2024

ESTADO ANALÍTICO DE INGRESOS
DEL 1o. DE ENERO AL 31 DE MARZO DE 2024

Página 1 de 1
19/05/2024

Fecha:

RUBRO DE INGRESOS	INGRESO					DIFERENCIA
	ESTIMADO	AMPLIACIONES Y REDUCCIONES	MODIFICADO	DEVENGADO	RECAUDADO	(RECAUDADO - ESTIMADO)
Impuestos	0.00	0.00	0.00	0.00	0.00	0.00
Cuotas y Aportaciones de Seguridad Social	0.00	0.00	0.00	0.00	0.00	0.00
Contribuciones de Mejoras	0.00	0.00	0.00	0.00	0.00	0.00
Derechos	0.00	0.00	0.00	0.00	0.00	0.00
Productos	0.00	0.00	0.00	0.00	0.00	0.00
Aprovechamientos	0.00	0.00	0.00	0.00	0.00	0.00
Ingresos por Venta de Bienes, Prestación de Servicios y Otros Ingresos	0.00	0.00	0.00	0.00	0.00	0.00
Participaciones, Aportaciones, Convenios, Incentivos Derivados de la Colaboración Fiscal y Fondos Distintos de Aportaciones	130,953,630.00	0.00	130,953,630.00	13,062,457.48	13,062,457.48	(117,891,172.52)
Transferencias, Asignaciones, Subsidios y Subvenciones, y Pensiones y Jubilaciones	92,497,112.00	3,812,286.12	96,309,398.12	35,190,226.05	35,190,226.05	(57,306,885.95)
Ingresos Derivados de Financiamientos	0.00	0.00	0.00	0.00	0.00	0.00
Total	223,450,742.00	3,812,286.12	227,263,028.12	48,252,683.53	48,252,683.53	
Ingresos Excedentes						(175,198,058.47)

RUBRO DE INGRESOS	INGRESO					DIFERENCIA
	ESTIMADO	AMPLIACIONES Y REDUCCIONES	MODIFICADO	DEVENGADO	RECAUDADO	(RECAUDADO - ESTIMADO)
Ingresos del Poder Ejecutivo Federal o Estatal y de los Municipios	0.00	0.00	0.00	0.00	0.00	0.00
Impuestos	0.00	0.00	0.00	0.00	0.00	0.00
Cuotas y Aportaciones de Seguridad Social	0.00	0.00	0.00	0.00	0.00	0.00
Contribuciones de Mejoras	0.00	0.00	0.00	0.00	0.00	0.00
Derechos	0.00	0.00	0.00	0.00	0.00	0.00
Productos	0.00	0.00	0.00	0.00	0.00	0.00
Aprovechamientos	0.00	0.00	0.00	0.00	0.00	0.00
Participaciones, Aportaciones, Convenios, Incentivos Derivados de la Colaboración Fiscal y Fondos Distintos de Aportaciones	0.00	0.00	0.00	0.00	0.00	0.00
Transferencias, Asignaciones, Subsidios y Subvenciones, y Pensiones y Jubilaciones	0.00	0.00	0.00	0.00	0.00	0.00
Total	223,450,742.00	3,812,286.12	227,263,028.12	48,252,683.53	48,252,683.53	(175,198,058.47)
Ingresos Excedentes						(175,198,058.47)

Mtro. Walter Domínguez Camacho
Director Administrativo

C.P. Jorge Luis Barragán López
Jefe del Departamento de Recursos Financieros

"Bajo protesta de decir verdad declaramos que los Estados Financieros y sus notas, son razonablemente correctos y son responsabilidad del emisor".



GOBIERNO CONSTITUCIONAL DEL ESTADO DE CHIAPAS
INSTITUTO DE CAPACITACIÓN Y VINCULACIÓN TECNOLÓGICA DEL
ESTADO DE CHIAPAS
SISTEMA CONTABLE 2024

ESTADO ANALÍTICO DE INGRESOS/CON RECURSOS DEL EJERCICIO
DEL 1o. DE ENERO AL 31 DE MARZO DE 2024

Página 1 de 1
19/05/2024

Fecha:

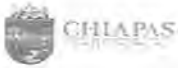
RUBRO DE INGRESOS	INGRESO					DIFERENCIA (RECAUDADO - ESTIMADO)
	ESTIMADO	AMPLIACIONES Y REDUCCIONES	MODIFICADO	DEVENGADO	RECAUDADO	
Impuestos	0.00	0.00	0.00	0.00	0.00	0.00
Cuotas y Aportaciones de Seguridad Social	0.00	0.00	0.00	0.00	0.00	0.00
Contribuciones de Mejoras	0.00	0.00	0.00	0.00	0.00	0.00
Derechos	0.00	0.00	0.00	0.00	0.00	0.00
Productos	0.00	0.00	0.00	0.00	0.00	0.00
Aprovechamientos	0.00	0.00	0.00	0.00	0.00	0.00
Ingresos por Venta de Bienes, Prestación de Servicios y Otros Ingresos	0.00	0.00	0.00	0.00	0.00	0.00
Participaciones, Aportaciones, Convenios, Incentivos Derivados de la Colaboración Fiscal y Fondos Distintos de Aportaciones	130,953,630.00	0.00	130,953,630.00	13,062,457.48	13,062,457.48	(117,891,172.52)
Transferencias, Asignaciones, Subsidios y Subvenciones, y Pensiones y Jubilaciones	92,497,112.00	0.00	92,497,112.00	31,377,939.93	31,377,939.93	(61,119,172.07)
Ingresos Derivados de Financiamientos	0.00	0.00	0.00	0.00	0.00	0.00
Total	223,450,742.00	0.00	223,450,742.00	44,440,397.41	44,440,397.41	
				Ingresos Excedentes		(179,010,344.59)

RUBRO DE INGRESOS	INGRESO					DIFERENCIA (RECAUDADO - ESTIMADO)
	ESTIMADO	AMPLIACIONES Y REDUCCIONES	MODIFICADO	DEVENGADO	RECAUDADO	
Ingresos del Poder Ejecutivo Federal o Estatal y de los Municipios	0.00	0.00	0.00	0.00	0.00	0.00
Impuestos	0.00	0.00	0.00	0.00	0.00	0.00
Cuotas y Aportaciones de Seguridad Social	0.00	0.00	0.00	0.00	0.00	0.00
Contribuciones de Mejoras	0.00	0.00	0.00	0.00	0.00	0.00
Derechos	0.00	0.00	0.00	0.00	0.00	0.00
Productos	0.00	0.00	0.00	0.00	0.00	0.00
Aprovechamientos	0.00	0.00	0.00	0.00	0.00	0.00
Participaciones, Aportaciones, Convenios, Incentivos Derivados de la Colaboración Fiscal y Fondos Distintos de Aportaciones	0.00	0.00	0.00	0.00	0.00	0.00
Transferencias, Asignaciones, Subsidios y Subvenciones, y Pensiones y Jubilaciones	0.00	0.00	0.00	0.00	0.00	0.00
Ingresos de los Entes públicos de los Poderes Legislativo y Judicial, de los Órganos Autónomos y del Sector Paraestatal o Paramunicipal, así como de las Empresas Productivas del Estado	223,450,742.00	0.00	223,450,742.00	44,440,397.41	44,440,397.41	(179,010,344.59)
Cuotas y Aportaciones de Seguridad Social	0.00	0.00	0.00	0.00	0.00	0.00
Productos	0.00	0.00	0.00	0.00	0.00	0.00
Ingresos por Venta de Bienes, Prestación de Servicios y Otros Ingresos	0.00	0.00	0.00	0.00	0.00	0.00
Transferencias, Asignaciones, Subsidios y Subvenciones, y Pensiones y Jubilaciones	223,450,742.00	0.00	223,450,742.00	44,440,397.41	44,440,397.41	(179,010,344.59)
Ingresos Derivados de Financiamiento	0.00	0.00	0.00	0.00	0.00	0.00
Ingresos Derivados de Financiamientos	0.00	0.00	0.00	0.00	0.00	0.00
Total	223,450,742.00	0.00	223,450,742.00	44,440,397.41	44,440,397.41	
				Ingresos Excedentes		(179,010,344.59)

Mtro. Walter Domínguez Camacho
Director Administrativo

C.P. Jorge Luis Barragán López
Jefe del Departamento de Recursos Financieros

"Bajo protesta de decir verdad declaramos que los Estados Financieros y sus notas, son razonablemente correctos y son responsabilidad del emisor".



GOBIERNO CONSTITUCIONAL DEL ESTADO DE CHIAPAS
INSTITUTO DE CAPACITACIÓN Y VINCULACIÓN TECNOLÓGICA DEL
ESTADO DE CHIAPAS
SISTEMA CONTABLE 2024

ESTADO ANALÍTICO DE INGRESOS/CON RECURSOS DE AÑOS ANTERIORES
DEL 1o. DE ENERO AL 31 DE MARZO DE 2024

Página 1 de 1
19/05/2024

Fecha:

RUBRO DE INGRESOS	INGRESO					DIFERENCIA (RECAUDADO - ESTIMADO)
	ESTIMADO	AMPLIACIONES Y REDUCCIONES	MODIFICADO	DEVENGADO	RECAUDADO	
Impuestos	0.00	0.00	0.00	0.00	0.00	0.00
Cuotas y Aportaciones de Seguridad Social	0.00	0.00	0.00	0.00	0.00	0.00
Contribuciones de Mejoras	0.00	0.00	0.00	0.00	0.00	0.00
Derechos	0.00	0.00	0.00	0.00	0.00	0.00
Productos	0.00	0.00	0.00	0.00	0.00	0.00
Aprovechamientos	0.00	0.00	0.00	0.00	0.00	0.00
Ingresos por Venta de Bienes, Prestación de Servicios y Otros Ingresos	0.00	0.00	0.00	0.00	0.00	0.00
Participaciones, Aportaciones, Convenios, Incentivos Derivados de la Colaboración Fiscal y Fondos Distintos de Aportaciones	0.00	0.00	0.00	0.00	0.00	0.00
Transferencias, Asignaciones, Subsidios y Subvenciones, y Pensiones y Jubilaciones	0.00	3,812,286.12	3,812,286.12	3,812,286.12	3,812,286.12	3,812,286.12
Ingresos Derivados de Financiamientos	0.00	0.00	0.00	0.00	0.00	0.00
Total	0.00	3,812,286.12	3,812,286.12	3,812,286.12	3,812,286.12	
Ingresos Excedentes						3,812,286.12

RUBRO DE INGRESOS	INGRESO					DIFERENCIA (RECAUDADO - ESTIMADO)
	ESTIMADO	AMPLIACIONES Y REDUCCIONES	MODIFICADO	DEVENGADO	RECAUDADO	
Ingresos del Poder Ejecutivo Federal o Estatal y de los Municipios	0.00	0.00	0.00	0.00	0.00	0.00
Impuestos	0.00	0.00	0.00	0.00	0.00	0.00
Cuotas y Aportaciones de Seguridad Social	0.00	0.00	0.00	0.00	0.00	0.00
Contribuciones de Mejoras	0.00	0.00	0.00	0.00	0.00	0.00
Derechos	0.00	0.00	0.00	0.00	0.00	0.00
Productos	0.00	0.00	0.00	0.00	0.00	0.00
Aprovechamientos	0.00	0.00	0.00	0.00	0.00	0.00
Participaciones, Aportaciones, Convenios, Incentivos Derivados de la Colaboración Fiscal y Fondos Distintos de Aportaciones	0.00	0.00	0.00	0.00	0.00	0.00
Transferencias, Asignaciones, Subsidios y Subvenciones, y Pensiones y Jubilaciones	0.00	0.00	0.00	0.00	0.00	0.00
Ingresos de los Entes públicos de los Poderes Legislativo y Judicial, de los Órganos Autónomos y del Sector Paraestatal o Paramunicipal, así como de las Empresas Productivas del Estado	0.00	3,812,286.12	3,812,286.12	3,812,286.12	3,812,286.12	3,812,286.12
Cuotas y Aportaciones de Seguridad Social	0.00	0.00	0.00	0.00	0.00	0.00
Productos	0.00	0.00	0.00	0.00	0.00	0.00
Ingresos por Venta de Bienes, Prestación de Servicios y Otros Ingresos	0.00	0.00	0.00	0.00	0.00	0.00
Transferencias, Asignaciones, Subsidios y Subvenciones, y Pensiones y Jubilaciones	0.00	3,812,286.12	3,812,286.12	3,812,286.12	3,812,286.12	3,812,286.12
Ingresos Derivados de Financiamiento	0.00	0.00	0.00	0.00	0.00	0.00
Ingresos Derivados de Financiamientos	0.00	0.00	0.00	0.00	0.00	0.00
Total	0.00	3,812,286.12	3,812,286.12	3,812,286.12	3,812,286.12	
Ingresos Excedentes						3,812,286.12

Mtro. Walter Domínguez Camacho
Director Administrativo

C.P. Jorge Luis Barragán López
Jefe del Departamento de Recursos Financieros

"Bajo protesta de decir verdad declaramos que los Estados Financieros y sus notas, son razonablemente correctos y son responsabilidad del emisor".



GOBIERNO DEL ESTADO DE CHIAPAS

RAMO O DEPENDENCIA: Instituto de Capacitación y Vinculación Tecnológica del Estado de Chiapas

ESTADO ANALÍTICO DEL EJERCICIO DEL PRESUPUESTO DE EGRESOS CLASIFICACIÓN POR OBJETO DEL GASTO
(CAPITULOS Y CONCEPTOS)
DEL 1 DE ENERO AL 31 DE MARZO DE 2024

(Pesos)

RPA-1

CAPG	CG	DESCRIPCIÓN	PRESUPUESTO DE EGRESOS					SUBEJERCICIO
			APROBADO	AMPLIACIONES - REDUCCIONES	MODIFICADO	DEVENGADO	PAGADO	
5000		Bienes Muebles, Inmuebles e Intangibles.	0.00	2,963,520.12	2,963,520.12	0.00	0.00	2,963,520.12
	5400	Vehículos y Equipo de Transporte.	0.00	2,963,520.12	2,963,520.12	0.00	0.00	2,963,520.12
6000		Inversión Pública.	0.00	236,286.00	236,286.00	0.00	0.00	236,286.00
	6200	Obra Pública en Bienes Propios.	0.00	236,286.00	236,286.00	0.00	0.00	236,286.00
TOTAL DEL GASTO:			223,450,742.00	3,812,286.12	227,263,028.12	32,832,630.75	15,092,065.67	194,430,397.37



GOBIERNO DEL ESTADO DE CHIAPAS

RAMO O DEPENDENCIA: Instituto de Capacitación y Vinculación Tecnológica del Estado de Chiapas

ESTADO ANALÍTICO DEL EJERCICIO DEL PRESUPUESTO DE EGRESOS CLASIFICACIÓN POR OBJETO DEL GASTO
(CAPITULOS Y CONCEPTOS)
DEL 1 DE ENERO AL 31 DE MARZO DE 2024

(Pesos)

RPA-1

CAPG	CG	DESCRIPCIÓN	PRESUPUESTO DE EGRESOS					SUB EJERCICIO
			APROBADO	AMPLIACIONES - REDUCCIONES	MODIFICADO	DEVENGADO	PAGADO	
1000		Servicios Personales.	214,130,977.00	0.00	214,130,977.00	31,798,269.22	15,092,065.67	182,332,707.78
	1100	Remuneraciones al Personal de Carácter Permanente.	62,977,048.80	0.00	62,977,048.80	12,561,625.18	4,333,335.34	50,415,423.62
	1200	Remuneraciones al Personal de Carácter Transitorio.	47,869,033.50	0.00	47,869,033.50	0.00	0.00	47,869,033.50
	1300	Remuneraciones Adicionales y Especiales.	62,103,583.12	0.00	62,103,583.12	11,780,394.89	7,851,136.48	50,323,188.23
	1400	Seguridad Social.	25,142,778.74	0.00	25,142,778.74	4,519,884.12	952,145.59	20,622,894.62
	1500	Otras Prestaciones Sociales y Económicas.	12,766,320.00	0.00	12,766,320.00	2,936,365.03	1,955,448.26	9,829,954.97
	1700	Pago de Estímulos a Servidores Públicos.	3,272,212.84	0.00	3,272,212.84	0.00	0.00	3,272,212.84
2000		Materiales y Suministros	2,532,004.19	0.00	2,532,004.19	116,123.75	0.00	2,415,880.44
	2100	Materiales de Administración, Emisión de Documentos y Artículos Oficiales.	1,469,448.55	0.00	1,469,448.55	1,967.00	0.00	1,467,481.55
	2200	Alimentos y Utensilios.	147,330.08	0.00	147,330.08	19,826.97	0.00	127,503.11
	2400	Materiales y Artículos de Construcción y de Reparación.	242,747.49	0.00	242,747.49	7,759.15	0.00	234,988.34
	2500	Productos Químicos, Farmacéuticos y de Laboratorio.	20,956.00	0.00	20,956.00	0.00	0.00	20,956.00
	2600	Combustibles, Lubricantes y Aditivos.	526,686.48	0.00	526,686.48	82,230.48	0.00	444,456.00
	2700	Vestuario, Blancos, Prendas de Protección y Artículos Deportivos.	25,000.00	0.00	25,000.00	129.15	0.00	24,870.85
	2900	Herramientas, Refacciones y Accesorios Menores.	99,835.59	0.00	99,835.59	4,211.00	0.00	95,624.59
3000		Servicios Generales.	6,787,760.81	612,480.00	7,400,240.81	918,237.78	0.00	6,482,003.03
	3100	Servicios Básicos.	2,265,389.03	0.00	2,265,389.03	263,887.28	0.00	2,001,501.75
	3200	Servicios de Arrendamiento.	1,731,154.37	0.00	1,731,154.37	397,700.94	0.00	1,333,453.43
	3300	Servicios Profesionales, Científicos, Técnicos y Otros Servicios.	1,637,865.38	0.00	1,637,865.38	123,346.00	0.00	1,514,519.38
	3400	Servicios Financieros, Bancarios y Comerciales.	120,774.52	612,480.00	733,254.52	28,000.00	0.00	705,254.52
	3500	Servicios de Instalación, Reparación, Mantenimiento y Conservación.	238,170.01	0.00	238,170.01	928.00	0.00	237,242.01
	3600	Servicios de Comunicación Social y Publicidad.	1,500.00	0.00	1,500.00	0.00	0.00	1,500.00
	3700	Servicios de Traslado y Viáticos.	662,847.77	0.00	662,847.77	82,794.56	0.00	580,053.21
	3800	Servicios Oficiales.	5,000.00	0.00	5,000.00	0.00	0.00	5,000.00
	3900	Otros Servicios Generales.	125,059.73	0.00	125,059.73	21,581.00	0.00	103,478.73

[Handwritten signature and blue line]



GOBIERNO DEL ESTADO DE CHIAPAS

RAMO O DEPENDENCIA: Instituto de Capacitación y Vinculación Tecnológica del Estado de Chiapas

ESTADO ANALÍTICO DEL EJERCICIO DEL PRESUPUESTO DE EGRESOS CLASIFICACIÓN ECONÓMICA POR TIPO DE GASTO

DEL 1 DE ENERO AL 31 DE MARZO DE 2024

(Pesos)

RPA-2

CONCEPTO	PRESUPUESTO DE EGRESOS					SUBEJERCICIO
	APROBADO	AMPLIACIONES - REDUCCIONES	MODIFICADO	DEVENGADO	PAGADO	
GASTO CORRIENTE	223,450,742.00	612,480.00	224,063,222.00	32,832,630.75	15,092,065.67	191,230,591.25
GASTO DE CAPITAL	0.00	3,199,806.12	3,199,806.12	0.00	0.00	3,199,806.12
AMORTIZACIÓN DE LA DEUDA Y DISMINUCIÓN DE PASIVOS	0.00	0.00	0.00	0.00	0.00	0.00
PENSIONES Y JUBILACIONES	0.00	0.00	0.00	0.00	0.00	0.00
PARTICIPACIONES	0.00	0.00	0.00	0.00	0.00	0.00
TOTAL DEL GASTO:	223,450,742.00	3,812,286.12	227,263,028.12	32,832,630.75	15,092,065.67	194,430,397.37



GOBIERNO CONSTITUCIONAL DEL ESTADO DE CHIAPAS
RAMO O DEPENDENCIA: Instituto de Capacitación y Vinculación Tecnológica del Estado de Chiapas
ESTADO ANALÍTICO DEL EJERCICIO DEL PRESUPUESTO DE EGRESOS EN CLASIFICACIÓN
ADMINISTRATIVA/ORGANISMO
DEL 1 DE ENERO AL 31 DE MARZO DE 2024

(Pesos)

RPA-3

CONCEPTO	PRESUPUESTO DE EGRESOS					SUBEJERCICIO
	APROBADO	AMPLIACIONES - REDUCCIONES	MODIFICADO	DEVENGADO	PAGADO	
TOTAL	223,450,742.00	3,812,286.12	227,263,028.12	32,832,630.75	15,092,065.67	194,430,397.37
ENTIDADES PARAESTATALES Y FIDEICOMISOS NO EMPRESARIALES Y NO FINANCIEROS	223,450,742.00	3,812,286.12	227,263,028.12	32,832,630.75	15,092,065.67	194,430,397.37
Instituto de Capacitación y Vinculación Tecnológica del Estado de Chiapas	223,450,742.00	3,812,286.12	227,263,028.12	32,832,630.75	15,092,065.67	194,430,397.37



GOBIERNO CONSTITUCIONAL DEL ESTADO DE CHIAPAS
RAMO O DEPENDENCIA: Instituto de Capacitación y Vinculación Tecnológica del Estado de Chiapas
ESTADO ANALÍTICO DEL EJERCICIO DEL PRESUPUESTO DE EGRESOS EN CLASIFICACIÓN
ADMINISTRATIVA/PODERES
DEL 1 DE ENERO AL 31 DE MARZO DE 2024

(Pesos)

RPA-4

CONCEPTO	PRESUPUESTO DE EGRESOS					SUBEJERCICIO
	APROBADO	AMPLIACIONES - REDUCCIONES	MODIFICADO	DEVENGADO	PAGADO	
PODER EJECUTIVO				NO APLICA		
PODER LEGISLATIVO				NO APLICA		
PODER JUDICIAL				NO APLICA		
ORGANOS AUTONOMOS				NO APLICA		



GOBIERNO CONSTITUCIONAL DEL ESTADO DE CHIAPAS
RAMO O DEPENDENCIA: Instituto de Capacitación y Vinculación Tecnológica del Estado de Chiapas
ESTADO ANALÍTICO DEL EJERCICIO DEL PRESUPUESTO DE EGRESOS EN CLASIFICACIÓN
ADMINISTRATIVA/ENTIDADES
DEL 1 DE ENERO AL 31 DE MARZO DE 2024

(Pesos)

RPA-5

CONCEPTO	PRESUPUESTO DE EGRESOS					SUB EJERCICIO
	APROBADO	AMPLIACIONES - REDUCCIONES	MODIFICADO	DEVENGADO	PAGADO	
TOTAL	223,450,742.00	3,812,286.12	227,263,028.12	32,832,630.75	15,092,065.67	194,430,397.37
ENTIDADES PARAESTATALES Y FIDEICOMISOS NO EMPRESARIALES Y NO FINANCIEROS	223,450,742.00	3,812,286.12	227,263,028.12	32,832,630.75	15,092,065.67	194,430,397.37
Instituto de Capacitación y Vinculación Tecnológica del Estado de Chiapas	223,450,742.00	3,812,286.12	227,263,028.12	32,832,630.75	15,092,065.67	194,430,397.37
INSTITUCIONES PÚBLICAS DE SEGURIDAD SOCIAL	0.00	0.00	0.00	0.00	0.00	0.00
	0.00	0.00	0.00	0.00	0.00	0.00



GOBIERNO DEL ESTADO DE CHIAPAS

RAMO O DEPENDENCIA: Instituto de Capacitación y Vinculación Tecnológica del Estado de Chiapas

ESTADO ANALÍTICO DEL EJERCICIO DEL PRESUPUESTO DE EGRESOS CLASIFICACIÓN FUNCIONAL (FINALIDAD Y FUNCIÓN)

DEL 1 DE ENERO AL 31 DE marzo DE 2024

(Pesos)

RPA-6

FI	FU	CONCEPTO	EGRESOS				SUB EJERCICIO	
			APROBADO	AMPLIACIONES - REDUCCIONES	MODIFICADO	DEVENGADO		PAGADO
3		Desarrollo Económico	223,450,742.00	3,812,286.12	227,263,028.12	32,832,630.75	15,092,065.67	194,430,397.37
	3.1	Asuntos Económicos, Comerciales y Laborales en General	223,450,742.00	3,812,286.12	227,263,028.12	32,832,630.75	15,092,065.67	194,430,397.37
TOTAL DEL GASTO:			223,450,742.00	3,812,286.12	227,263,028.12	32,832,630.75	15,092,065.67	194,430,397.37



GOBIERNO CONSTITUCIONAL DEL ESTADO DE CHIAPAS
INSTITUTO DE CAPACITACIÓN Y VINCULACIÓN TECNOLÓGICA DEL ESTADO
DE CHIAPAS

SISTEMA CONTABLE 2024
ENDEUDAMIENTO NETO
DEL 1o. DE ENERO AL 31 DE MARZO DE 2024

Página 1 de 1
19/05/2024

Fecha:

IDENTIFICACIÓN DE CRÉDITO O INSTRUMENTO	CONTRATACIÓN/ COLOCACIÓN	AMORTIZACIÓN	ENDEUDAMIENTO NETO
CRÉDITOS BANCARIOS			

TOTAL CRÉDITOS BANCARIOS

OTROS INSTRUMENTOS DE DEUDA

NO APLICA

TOTAL OTROS INSTRUMENTOS DE DEUDA
TOTAL


Mtro. Walter Domínguez Camacho
Director Administrativo


C.P. Jorge Luis Barragán López
Jefe del Departamento de Recursos Financieros

"Bajo protesta de decir verdad declaramos que los Estados Financieros y sus notas, son razonablemente correctos y son responsabilidad del emisor".



GOBIERNO CONSTITUCIONAL DEL ESTADO DE CHIAPAS
INSTITUTO DE CAPACITACIÓN Y VINCULACIÓN TECNOLÓGICA DEL ESTADO
DE CHIAPAS

SISTEMA CONTABLE 2024
INTERESES DE LA DEUDA
DEL 1o. DE ENERO AL 31 DE MARZO DE 2024

Página 1 de 1
19/05/2024

Fecha:

IDENTIFICACIÓN DE CRÉDITO O INSTRUMENTO	DEVENGADO	PAGADO
CRÉDITOS BANCARIOS		

TOTAL DE INTERESES DE CRÉDITOS BANCARIOS

OTROS INSTRUMENTOS DE DEUDA

TOTAL DE INTERESES DE OTROS INSTRUMENTOS DE DEUDA

TOTAL

NO APLICA


Mtro. Walter Domínguez Camacho
Director Administrativo


C.P. Jorge Luis Barragán López
Jefe del Departamento de Recursos Financieros

"Bajo protesta de decir verdad declaramos que los Estados Financieros y sus notas, son razonablemente correctos y son responsabilidad del emisor".

**ESTADOS E INFORMES
PROGRAMÁTICOS**



GOBIERNO DEL ESTADO DE CHIAPAS
RAMO O DEPENDENCIA: Instituto de Capacitación y Vinculación Tecnológica del Estado de Chiapas
GASTO POR CATEGORÍA PROGRAMÁTICA
DEL 1 DE ENERO AL 31 DE MARZO DE 2024
(Pesos)

RPA-7

CONCEPTO	PRESUPUESTO DE EGRESOS					SUBEJERCICIO
	APROBADO	AMPLIACIONES - REDUCCIONES	MODIFICADO	DEVENGADO	PAGADO	
Programas	132,987,724.84	3,812,286.12	136,800,010.96	9,285,674.39	571,287.36	127,514,336.57
Subsidios: Sector Social y Privado o Entidades Federativas y Municipios	130,953,630.00	0.00	130,953,630.00	8,995,405.86	571,287.36	121,958,224.14
Otros Subsidios	130,953,630.00	0.00	130,953,630.00	8,995,405.86	571,287.36	121,958,224.14
Sujetos a Reglas de Operación	0.00	0.00	0.00	0.00	0.00	0.00
Desempeño de las Funciones	2,034,094.84	3,812,286.12	5,846,380.96	290,268.53	0.00	5,556,112.43
Específicos	2,034,094.84	3,812,286.12	5,846,380.96	290,268.53	0.00	5,556,112.43
Funciones de las Fuerzas Armadas (Únicamente Gobierno Federal)	0.00	0.00	0.00	0.00	0.00	0.00
Planeación, seguimiento y evaluación de políticas públicas	0.00	0.00	0.00	0.00	0.00	0.00
Prestación de Servicios Públicos	0.00	0.00	0.00	0.00	0.00	0.00
Promoción y fomento	0.00	0.00	0.00	0.00	0.00	0.00
Provisión de Bienes Públicos	0.00	0.00	0.00	0.00	0.00	0.00
Proyectos de inversión	0.00	0.00	0.00	0.00	0.00	0.00
Regulación y supervisión	0.00	0.00	0.00	0.00	0.00	0.00
Administrativos y de Apoyo	0.00	0.00	0.00	0.00	0.00	0.00
Apoyo a la función pública y al mejoramiento de la gestión	0.00	0.00	0.00	0.00	0.00	0.00
Apoyo al proceso presupuestario y para mejorar la eficiencia institucional	0.00	0.00	0.00	0.00	0.00	0.00
Operaciones ajenas	0.00	0.00	0.00	0.00	0.00	0.00
Compromisos	0.00	0.00	0.00	0.00	0.00	0.00
Desastres Naturales	0.00	0.00	0.00	0.00	0.00	0.00
Obligaciones de cumplimiento de resolución jurisdiccional	0.00	0.00	0.00	0.00	0.00	0.00
Obligaciones	0.00	0.00	0.00	0.00	0.00	0.00
Aportaciones a fondos de estabilización	0.00	0.00	0.00	0.00	0.00	0.00
Aportaciones a fondos de inversión y reestructura de pensiones	0.00	0.00	0.00	0.00	0.00	0.00
Aportaciones a la seguridad social	0.00	0.00	0.00	0.00	0.00	0.00
Pensiones y jubilaciones	0.00	0.00	0.00	0.00	0.00	0.00
Programas de Gasto Federalizado (Gobierno Federal)	0.00	0.00	0.00	0.00	0.00	0.00
Gasto Federalizado	0.00	0.00	0.00	0.00	0.00	0.00
Participaciones a entidades federativas y municipios	90,463,017.16	0.00	90,463,017.16	23,546,956.36	14,520,778.31	66,916,060.80
Costo financiero, deuda o apoyos a deudores y ahorradores de la banca	0.00	0.00	0.00	0.00	0.00	0.00
Adeudos de ejercicios fiscales anteriores	0.00	0.00	0.00	0.00	0.00	0.00
TOTAL DEL GASTO:	223,450,742.00	3,812,286.12	227,263,028.12	32,832,630.75	15,092,065.67	194,430,397.37



GOBIERNO CONSTITUCIONAL DEL ESTADO DE CHIAPAS
 INSTITUTO DE CAPACITACIÓN Y VINCULACIÓN TECNOLÓGICA DEL ESTADO DE CHIAPAS

PROGRAMAS Y PROYECTOS DE INVERSIÓN
 DEL 1 DE ENERO AL 31 DE MARZO 2024

FF	RAMO	PF	PROYECTO ESTRATÉGICO	MUNICIPIO / COBERTURA	PRESUPUESTO DE EGRESOS				AVANCE % DEVENGADO/ MODIFICADO
					APROBADO	MODIFICADO	DEVENGADO	PAGADO	
			TOTAL		0.00	236,286.00	0.00	0.00	0.00
1.4	INGRESOS PROPIOS								
	Ramo A3 Ingresos por Venta de Bienes, Prestación de Servicios y Otros Ingresos				0.00	236,286.00	0.00	0.00	0.00
	X0010 Ingresos por Venta de Bienes, Prestación de Servicios y Otros Ingresos				0.00	236,286.00	0.00	0.00	0.00
			Estudios y Proyecto Ejecutivo para la construcción de Explanada de Usos Múltiples para la Unidad de Capacitación Tuxtla.	Tuxtla Gutiérrez	0.00	236,286.00	0.00	0.00	0.00

C.P. SALVADOR BETANZOS SOLÍS
 DIRECTOR DE PLANEACIÓN

REINTEGROS FEDERALIZADOS

Gobierno Constitucional del Estado de Chiapas
Secretaría de Hacienda

Formato del Ejercicio y Destino de Gasto Federalizado y Reintegros
del 1 de Enero al 31 de Marzo de 2024

Programa o Fondo	Destino de los Recursos	Ejercicio		Reintegro
		Devengado	Pagado	
5 S 11 U0060 Subsidios para Organismos Descentralizados Estatales.	Cobertura Estatal	8,995,405.86	571,287.36	0.00


MTRO. WALTER DOMÍNGUEZ CAMACHO
DIRECTOR ADMINISTRATIVO

"Bajo protesta de decir verdad declaramos que los Estados Financieros y sus notas, son razonablemente correctos y son responsabilidad del emisor".

**INFORMACIÓN LEY DE DISCIPLINA
FINANCIERA - LDF**



GOBIERNO CONSTITUCIONAL DEL ESTADO DE CHIAPAS
INSTITUTO DE CAPACITACIÓN Y VINCULACIÓN TECNOLÓGICA DEL ESTADO DE CHIAPAS

SISTEMA CONTABLE 2024
BALANCE PRESUPUESTARIO
DEL 1o. DE ENERO AL 31 DE MARZO DE 2024

Página 1 de 1
Fecha: 25/05/2024
LDF 4

CONCEPTO	ESTIMADO/APROBADO	DEVENGADO	RECAUDADO/PAGADO
Ingresos Totales	223,450,742.00	44,440,397.41	44,440,397.41
Ingresos de Libre Disposición	92,497,112.00	31,377,939.93	31,377,939.93
Transferencias Federales Etiquetadas	130,953,630.00	13,062,457.48	13,062,457.48
Financiamiento Neto	0.00	0.00	0.00
Egresos Presupuestarios	223,450,742.00	32,832,630.75	15,092,065.67
Gasto No Etiquetado (sin incluir Amortización de la Deuda Pública)	92,497,112.00	23,837,224.89	14,520,778.31
Gasto Etiquetado (sin incluir Amortización de la Deuda Pública)	130,953,630.00	8,995,405.86	571,287.36
Remanentes del Ejercicio Anterior		0.00	0.00
Remanentes de Ingresos de Libre Disposición aplicados en el periodo		0.00	0.00
Remanentes de Transferencias Federales Etiquetadas aplicados en el periodo		0.00	0.00
Balance Presupuestario	0.00	11,607,766.66	29,348,331.74
Balance Presupuestario sin Financiamiento Neto	0.00	11,607,766.66	29,348,331.74
Balance Presupuestario sin Financiamiento Neto y sin Remanentes del Ejercicio Anterior	0.00	11,607,766.66	29,348,331.74

CONCEPTO	APROBADO	DEVENGADO	PAGADO
Intereses, Comisiones y Gastos de la Deuda	0.00	0.00	0.00
Intereses, Comisiones y Gastos de la Deuda con Gasto No Etiquetado	0.00	0.00	0.00
Intereses, Comisiones y Gastos de la Deuda con Gasto Etiquetado	0.00	0.00	0.00
Balance Primario	0.00	11,607,766.66	29,348,331.74

CONCEPTO	ESTIMADO/APROBADO	DEVENGADO	RECAUDADO/PAGADO
Financiamiento	0.00	0.00	0.00
Financiamiento con Fuente de Pago de Ingresos de Libre Disposición	0.00	0.00	0.00
Financiamiento con Fuente de Pago de Transferencias Federales Etiquetadas	0.00	0.00	0.00
Amortización de la Deuda	0.00	0.00	0.00
Amortización de la Deuda Pública con Gasto No Etiquetado	0.00	0.00	0.00
Amortización de la Deuda Pública con Gasto Etiquetado	0.00	0.00	0.00
Financiamiento Neto	0.00	0.00	0.00

CONCEPTO	ESTIMADO/APROBADO	DEVENGADO	RECAUDADO/PAGADO
Ingresos de Libre Disposición	92,497,112.00	31,377,939.93	31,377,939.93
Financiamiento Neto con Fuente de Pago de Ingresos de Libre Disposición	0.00	0.00	0.00
Financiamiento con Fuente de Pago de Ingresos de Libre Disposición	0.00	0.00	0.00
Amortización de la Deuda Pública con Gasto No Etiquetado	0.00	0.00	0.00
Gasto No Etiquetado (sin incluir amortización de la Deuda Pública)	92,497,112.00	23,837,224.89	14,520,778.31
Remanentes de Ingresos de Libre Disposición aplicados en el periodo		0.00	0.00
Balance Presupuestario de Recursos Disponibles	0.00	7,540,715.04	16,857,161.62
Balance Presupuestario de Recursos Disponibles sin Financiamiento Neto	0.00	7,540,715.04	16,857,161.62

CONCEPTO	ESTIMADO/APROBADO	DEVENGADO	RECAUDADO/PAGADO
Transferencias Federales Etiquetadas	130,953,630.00	13,062,457.48	13,062,457.48
Financiamiento Neto con fuente de Pago de Transferencias Federales Etiquetadas	0.00	0.00	0.00
Financiamiento con Fuente de Pago de Transferencias Federales Etiquetadas	0.00	0.00	0.00
Amortización de la Deuda Pública con Gasto Etiquetado	0.00	0.00	0.00
Gasto Etiquetado (sin incluir Amortización de la Deuda Pública)	130,953,630.00	8,995,405.86	571,287.36
Remanentes de Transferencias Federales Etiquetadas aplicados en el periodo		0.00	0.00
Balance Presupuestario de Recursos Etiquetados	0.00	4,067,051.62	12,491,170.12
Balance Presupuestario de Recursos Etiquetados sin Financiamiento Neto	0.00	4,067,051.62	12,491,170.12

Mtro. Walter Domínguez Camacho
Director Administrativo

C.P. Jorge Luis Barragán López
Jefe del Departamento de Recursos Financieros

"Bajo protesta de decir verdad declaramos que los Estados Financieros y sus notas, son razonablemente correctos y son responsabilidad del emisor"

RUBRO DE INGRESOS	INGRESO					DIFERENCIA
	ESTIMADO	AMPLIACIONES Y REDUCCIONES	MODIFICADO	DEVENGADO	RECAUDADO	
Ingresos de Libre Disposición						
Impuestos	0.00	0.00	0.00	0.00	0.00	0.00
Cuotas y Aportaciones de Seguridad Social	0.00	0.00	0.00	0.00	0.00	0.00
Contribuciones de Mejoras	0.00	0.00	0.00	0.00	0.00	0.00
Derechos	0.00	0.00	0.00	0.00	0.00	0.00
Productos	0.00	0.00	0.00	0.00	0.00	0.00
Aprovechamientos	0.00	0.00	0.00	0.00	0.00	0.00
Ingresos por Venta de Bienes y Prestación de Servicios	0.00	0.00	0.00	0.00	0.00	0.00
Participaciones	0.00	0.00	0.00	0.00	0.00	0.00
Fondo General de Participaciones	0.00	0.00	0.00	0.00	0.00	0.00
Fondo de Fomento Municipal	0.00	0.00	0.00	0.00	0.00	0.00
Fondo de Fiscalización y Recaudación	0.00	0.00	0.00	0.00	0.00	0.00
Fondo de Compensación	0.00	0.00	0.00	0.00	0.00	0.00
Fondo de Extracción de Hidrocarburos	0.00	0.00	0.00	0.00	0.00	0.00
Impuesto Especial Sobre Producción y Servicios	0.00	0.00	0.00	0.00	0.00	0.00
0.136% de la Recaudación Federal Participable	0.00	0.00	0.00	0.00	0.00	0.00
3.17% Sobre Extracción de Petróleo	0.00	0.00	0.00	0.00	0.00	0.00
Gasolinas y Diésel	0.00	0.00	0.00	0.00	0.00	0.00
Fondo del Impuesto Sobre la Renta	0.00	0.00	0.00	0.00	0.00	0.00
Fondo de Estabilización de los Ingresos de las Entidades Federativas	0.00	0.00	0.00	0.00	0.00	0.00
Incentivos Derivados de la Colaboración Fiscal	0.00	0.00	0.00	0.00	0.00	0.00
Tenencia o Uso de Vehículos	0.00	0.00	0.00	0.00	0.00	0.00
Fondo de Compensación ISAN	0.00	0.00	0.00	0.00	0.00	0.00
Impuesto Sobre Automóviles Nuevos	0.00	0.00	0.00	0.00	0.00	0.00
Fondo de Compensación de Repecos-Intermedios	0.00	0.00	0.00	0.00	0.00	0.00
Otros Incentivos Económicos	0.00	0.00	0.00	0.00	0.00	0.00
Transferencias y Asignaciones	92,497,112.00	3,812,286.12	96,309,398.12	35,190,226.05	35,190,226.05	(57,306,885.95)
Convenios	0.00	0.00	0.00	0.00	0.00	0.00
Otros Convenios y Subsidios	0.00	0.00	0.00	0.00	0.00	0.00
Otros Ingresos de Libre Disposición	0.00	0.00	0.00	0.00	0.00	0.00
Participaciones en Ingresos Locales	0.00	0.00	0.00	0.00	0.00	0.00
Otros Ingresos de Libre Disposición	0.00	0.00	0.00	0.00	0.00	0.00
Total Ingresos de Libre Disposición	92,497,112.00	3,812,286.12	96,309,398.12	35,190,226.05	35,190,226.05	
Ingresos Excedentes de Ingresos de Libre Disposición						(57,306,885.95)
Transferencias Federales Etiquetadas						
Aportaciones	0.00	0.00	0.00	0.00	0.00	0.00
Fondo de Aportaciones para la Nómina Educativa y Gasto Operativo	0.00	0.00	0.00	0.00	0.00	0.00
Fondo de Aportaciones para los Servicios de Salud	0.00	0.00	0.00	0.00	0.00	0.00
Fondo de Aportaciones para la Infraestructura Social	0.00	0.00	0.00	0.00	0.00	0.00
Fondo de Aportaciones para el Fortalecimiento de los Municipios y de las Demarcaciones Territoriales del Distrito Federal	0.00	0.00	0.00	0.00	0.00	0.00
Fondo de Aportaciones Múltiples	0.00	0.00	0.00	0.00	0.00	0.00
Fondo de Aportaciones para la Educación Tecnológica y de Adultos	0.00	0.00	0.00	0.00	0.00	0.00
Fondo de Aportaciones para la Seguridad Pública de los Estados y del Distrito Federal	0.00	0.00	0.00	0.00	0.00	0.00
Fondo de Aportaciones para el Fortalecimiento de las Entidades Federativas	0.00	0.00	0.00	0.00	0.00	0.00
Convenios	130,953,630.00	0.00	130,953,630.00	13,062,457.48	13,062,457.48	(117,891,172.52)
Convenios de Protección Social en Salud	0.00	0.00	0.00	0.00	0.00	0.00
Convenios de Descentralización	0.00	0.00	0.00	0.00	0.00	0.00
Convenios de Reasignación	0.00	0.00	0.00	0.00	0.00	0.00
Otros Convenios y Subsidios	0.00	0.00	0.00	0.00	0.00	0.00
Fondos Distintos de Aportaciones	130,953,630.00	0.00	130,953,630.00	13,062,457.48	13,062,457.48	(117,891,172.52)
Fondo para Entidades Federativas y Municipios Productores de Hidrocarburos	0.00	0.00	0.00	0.00	0.00	0.00
Fondo Minero	0.00	0.00	0.00	0.00	0.00	0.00
Transferencias, Asignaciones, Subsidios y Subvenciones, y Pensiones y Jubilaciones	0.00	0.00	0.00	0.00	0.00	0.00
Otras Transferencias Federales Etiquetadas	0.00	0.00	0.00	0.00	0.00	0.00
Total de Transferencias Federales Etiquetadas	130,953,630.00	0.00	130,953,630.00	13,062,457.48	13,062,457.48	(117,891,172.52)
Ingresos Derivados de Financiamientos	0.00	0.00	0.00	0.00	0.00	0.00
Ingresos Derivados de Financiamientos	0.00	0.00	0.00	0.00	0.00	0.00
Total de Ingresos	223,450,742.00	3,812,286.12	227,263,028.12	48,252,683.53	48,252,683.53	(175,198,058.47)
Datos Informativos						
Ingresos Derivados de Financiamientos con Fuente de Pago de Ingresos de Libre Disposición	0.00	0.00	0.00	0.00	0.00	0.00
Ingresos Derivados de Financiamientos con Fuente de Pago de Transferencias Federales Etiquetadas	0.00	0.00	0.00	0.00	0.00	0.00
Ingresos Derivados de Financiamientos	0.00	0.00	0.00	0.00	0.00	0.00

Mtro. Walter Domínguez Camacho
 Director Administrativo

C.P. Jorge Luis Barragán López
 Jefe del Departamento de Recursos Financieros

"Bajo protesta de decir verdad declaramos que los Estados Financieros y sus notas, son razonablemente correctos y son responsabilidad del emisor".

RUBRO DE INGRESOS	INGRESO					DIFERENCIA
	ESTIMADO	AMPLIACIONES Y REDUCCIONES	MODIFICADO	DEVENGADO	RECAUDADO	
Ingresos de Libre Disposición						
Impuestos	0.00	0.00	0.00	0.00	0.00	0.00
Cuotas y Aportaciones de Seguridad Social	0.00	0.00	0.00	0.00	0.00	0.00
Contribuciones de Mejoras	0.00	0.00	0.00	0.00	0.00	0.00
Derechos	0.00	0.00	0.00	0.00	0.00	0.00
Productos	0.00	0.00	0.00	0.00	0.00	0.00
Aprovechamientos	0.00	0.00	0.00	0.00	0.00	0.00
Ingresos por Venta de Bienes y Prestación de Servicios	0.00	0.00	0.00	0.00	0.00	0.00
Participaciones	0.00	0.00	0.00	0.00	0.00	0.00
Fondo General de Participaciones	0.00	0.00	0.00	0.00	0.00	0.00
Fondo de Fomento Municipal	0.00	0.00	0.00	0.00	0.00	0.00
Fondo de Fiscalización y Recaudación	0.00	0.00	0.00	0.00	0.00	0.00
Fondo de Compensación	0.00	0.00	0.00	0.00	0.00	0.00
Fondo de Extracción de Hidrocarburos	0.00	0.00	0.00	0.00	0.00	0.00
Impuesto Especial Sobre Producción y Servicios	0.00	0.00	0.00	0.00	0.00	0.00
0.136% de la Recaudación Federal Participable	0.00	0.00	0.00	0.00	0.00	0.00
3.17% Sobre Extracción de Petróleo	0.00	0.00	0.00	0.00	0.00	0.00
Gasolinas y Diésel	0.00	0.00	0.00	0.00	0.00	0.00
Fondo del Impuesto Sobre la Renta	0.00	0.00	0.00	0.00	0.00	0.00
Fondo de Estabilización de los Ingresos de las Entidades Federativas	0.00	0.00	0.00	0.00	0.00	0.00
Incentivos Derivados de la Colaboración Fiscal	0.00	0.00	0.00	0.00	0.00	0.00
Tenencia o Uso de Vehículos	0.00	0.00	0.00	0.00	0.00	0.00
Fondo de Compensación ISAN	0.00	0.00	0.00	0.00	0.00	0.00
Impuesto Sobre Automóviles Nuevos	0.00	0.00	0.00	0.00	0.00	0.00
Fondo de Compensación de Repecos-Intermedios	0.00	0.00	0.00	0.00	0.00	0.00
Otros Incentivos Económicos	0.00	0.00	0.00	0.00	0.00	0.00
Transferencias y Asignaciones	92,497,112.00	0.00	92,497,112.00	31,377,939.93	31,377,939.93	(61,119,172.07)
Convenios	0.00	0.00	0.00	0.00	0.00	0.00
Otros Convenios y Subsidios	0.00	0.00	0.00	0.00	0.00	0.00
Otros Ingresos de Libre Disposición	0.00	0.00	0.00	0.00	0.00	0.00
Participaciones en Ingresos Locales	0.00	0.00	0.00	0.00	0.00	0.00
Otros Ingresos de Libre Disposición	0.00	0.00	0.00	0.00	0.00	0.00
Total Ingresos de Libre Disposición	92,497,112.00	0.00	92,497,112.00	31,377,939.93	31,377,939.93	(61,119,172.07)
Ingresos Excedentes de Ingresos de Libre Disposición						(61,119,172.07)
Transferencias Federales Etiquetadas						
Aportaciones	0.00	0.00	0.00	0.00	0.00	0.00
Fondo de Aportaciones para la Nómina Educativa y Gasto Operativo	0.00	0.00	0.00	0.00	0.00	0.00
Fondo de Aportaciones para los Servicios de Salud	0.00	0.00	0.00	0.00	0.00	0.00
Fondo de Aportaciones para la Infraestructura Social	0.00	0.00	0.00	0.00	0.00	0.00
Fondo de Aportaciones para el Fortalecimiento de los Municipios y de las Demarcaciones Territoriales del Distrito Federal	0.00	0.00	0.00	0.00	0.00	0.00
Fondo de Aportaciones Múltiples	0.00	0.00	0.00	0.00	0.00	0.00
Fondo de Aportaciones para la Educación Tecnológica y de Adultos	0.00	0.00	0.00	0.00	0.00	0.00
Fondo de Aportaciones para la Seguridad Pública de los Estados y del Distrito Federal	0.00	0.00	0.00	0.00	0.00	0.00
Fondo de Aportaciones para el Fortalecimiento de las Entidades Federativas	0.00	0.00	0.00	0.00	0.00	0.00
Convenios	130,953,630.00	0.00	130,953,630.00	13,062,457.48	13,062,457.48	(117,891,172.52)
Convenios de Protección Social en Salud	0.00	0.00	0.00	0.00	0.00	0.00
Convenios de Descentralización	0.00	0.00	0.00	0.00	0.00	0.00
Convenios de Reasignación	0.00	0.00	0.00	0.00	0.00	0.00
Otros Convenios y Subsidios	130,953,630.00	0.00	130,953,630.00	13,062,457.48	13,062,457.48	(117,891,172.52)
Fondos Distintos de Aportaciones	0.00	0.00	0.00	0.00	0.00	0.00
Fondo para Entidades Federativas y Municipios Productores de Hidrocarburos	0.00	0.00	0.00	0.00	0.00	0.00
Fondo Minero	0.00	0.00	0.00	0.00	0.00	0.00
Transferencias, Asignaciones, Subsidios y Subvenciones, y Pensiones y Jubilaciones	0.00	0.00	0.00	0.00	0.00	0.00
Otras Transferencias Federales Etiquetadas	0.00	0.00	0.00	0.00	0.00	0.00
Total de Transferencias Federales Etiquetadas	130,953,630.00	0.00	130,953,630.00	13,062,457.48	13,062,457.48	(117,891,172.52)
Ingresos Derivados de Financiamientos						
Ingresos Derivados de Financiamientos	0.00	0.00	0.00	0.00	0.00	0.00
Total de Ingresos	223,450,742.00	0.00	223,450,742.00	44,440,397.41	44,440,397.41	(179,010,344.59)
Datos Informativos						
Ingresos Derivados de Financiamientos con Fuente de Pago de Ingresos de Libre Disposición	0.00	0.00	0.00	0.00	0.00	0.00
Ingresos Derivados de Financiamientos con Fuente de Pago de Transferencias Federales Etiquetadas	0.00	0.00	0.00	0.00	0.00	0.00
Ingresos Derivados de Financiamientos	0.00	0.00	0.00	0.00	0.00	0.00

Mtro. Walter Domínguez Camacho
 Director Administrativo

C.P. Jorge Luis Baragán López
 Jefe del Departamento de Recursos Financieros

“Bajo protesta de decir verdad declaramos que los Estados Financieros y sus notas, son razonablemente correctos y son responsabilidad del emisor.”

RUBRO DE INGRESOS	INGRESO					DIFERENCIA
	ESTIMADO	AMPLIACIONES Y REDUCCIONES	MODIFICADO	DEVENGADO	RECAUDADO	
Ingresos de Libre Disposición						
Impuestos	0.00	0.00	0.00	0.00	0.00	0.00
Cuotas y Aportaciones de Seguridad Social	0.00	0.00	0.00	0.00	0.00	0.00
Contribuciones de Mejoras	0.00	0.00	0.00	0.00	0.00	0.00
Derechos	0.00	0.00	0.00	0.00	0.00	0.00
Productos	0.00	0.00	0.00	0.00	0.00	0.00
Aprovechamientos	0.00	0.00	0.00	0.00	0.00	0.00
Ingresos por Venta de Bienes y Prestación de Servicios	0.00	0.00	0.00	0.00	0.00	0.00
Participaciones	0.00	0.00	0.00	0.00	0.00	0.00
Fondo General de Participaciones	0.00	0.00	0.00	0.00	0.00	0.00
Fondo de Fomento Municipal	0.00	0.00	0.00	0.00	0.00	0.00
Fondo de Fiscalización y Recaudación	0.00	0.00	0.00	0.00	0.00	0.00
Fondo de Compensación	0.00	0.00	0.00	0.00	0.00	0.00
Fondo de Extracción de Hidrocarburos	0.00	0.00	0.00	0.00	0.00	0.00
Impuesto Especial Sobre Producción y Servicios- 0.138% de la Recaudación Federal Participable	0.00	0.00	0.00	0.00	0.00	0.00
3.17% Sobre Extracción de Petróleo	0.00	0.00	0.00	0.00	0.00	0.00
Gasolinas y Diésel	0.00	0.00	0.00	0.00	0.00	0.00
Fondo del Impuesto Sobre la Renta	0.00	0.00	0.00	0.00	0.00	0.00
Fondo de Estabilización de los Ingresos de las Entidades Federativas	0.00	0.00	0.00	0.00	0.00	0.00
Incentivos Derivados de la Colaboración Fiscal	0.00	0.00	0.00	0.00	0.00	0.00
Tenencia o Uso de Vehículos	0.00	0.00	0.00	0.00	0.00	0.00
Fondo de Compensación ISAN	0.00	0.00	0.00	0.00	0.00	0.00
Impuesto Sobre Automóviles Nuevos	0.00	0.00	0.00	0.00	0.00	0.00
Fondo de Compensación de Repecos-Inlamedios	0.00	0.00	0.00	0.00	0.00	0.00
Otros Incentivos Económicos	0.00	0.00	0.00	0.00	0.00	0.00
Transferencias y Asignaciones	0.00	3,812,286.12	3,812,286.12	3,812,286.12	3,812,286.12	3,812,286.12
Convenios	0.00	0.00	0.00	0.00	0.00	0.00
Otros Convenios y Subsidios	0.00	0.00	0.00	0.00	0.00	0.00
Otros Ingresos de Libre Disposición	0.00	0.00	0.00	0.00	0.00	0.00
Participaciones en Ingresos Locales	0.00	0.00	0.00	0.00	0.00	0.00
Otros Ingresos de Libre Disposición	0.00	0.00	0.00	0.00	0.00	0.00
Total Ingresos de Libre Disposición	0.00	3,812,286.12	3,812,286.12	3,812,286.12	3,812,286.12	3,812,286.12
Ingresos Excedentes de Ingresos de Libre Disposición						3,812,286.12
Transferencias Federales Etiquetadas						
Aportaciones	0.00	0.00	0.00	0.00	0.00	0.00
Fondo de Aportaciones para la Nómina Educativa y Gasto Operativo	0.00	0.00	0.00	0.00	0.00	0.00
Fondo de Aportaciones para los Servicios de Salud	0.00	0.00	0.00	0.00	0.00	0.00
Fondo de Aportaciones para la Infraestructura Social	0.00	0.00	0.00	0.00	0.00	0.00
Fondo de Aportaciones para el Fortalecimiento de los Municipios y de las Demarcaciones Territoriales del Distrito Federal	0.00	0.00	0.00	0.00	0.00	0.00
Fondo de Aportaciones Múltiples	0.00	0.00	0.00	0.00	0.00	0.00
Fondo de Aportaciones para la Educación Tecnológica y de Adultos	0.00	0.00	0.00	0.00	0.00	0.00
Fondo de Aportaciones para la Seguridad Pública de los Estados y del Distrito Federal	0.00	0.00	0.00	0.00	0.00	0.00
Fondo de Aportaciones para el Fortalecimiento de las Entidades Federativas	0.00	0.00	0.00	0.00	0.00	0.00
Convenios	0.00	0.00	0.00	0.00	0.00	0.00
Convenios de Protección Social en Salud	0.00	0.00	0.00	0.00	0.00	0.00
Convenios de Descentralización	0.00	0.00	0.00	0.00	0.00	0.00
Convenios de Reasignación	0.00	0.00	0.00	0.00	0.00	0.00
Otros Convenios y Subsidios	0.00	0.00	0.00	0.00	0.00	0.00
Fondos Distintos de Aportaciones	0.00	0.00	0.00	0.00	0.00	0.00
Fondo para Entidades Federativas y Municipios Productores de Hidrocarburos	0.00	0.00	0.00	0.00	0.00	0.00
Fondo Minero	0.00	0.00	0.00	0.00	0.00	0.00
Transferencias, Asignaciones, Subsidios y Subvenciones, y Pensiones y Jubilaciones	0.00	0.00	0.00	0.00	0.00	0.00
Otras Transferencias Federales Etiquetadas	0.00	0.00	0.00	0.00	0.00	0.00
Total de Transferencias Federales Etiquetadas	0.00	0.00	0.00	0.00	0.00	0.00
Ingresos Derivados de Financiamientos	0.00	0.00	0.00	0.00	0.00	0.00
Ingresos Derivados de Financiamientos	0.00	0.00	0.00	0.00	0.00	0.00
Total de Ingresos	0.00	3,812,286.12	3,812,286.12	3,812,286.12	3,812,286.12	3,812,286.12
Datos Informativos						
Ingresos Derivados de Financiamientos con Fuente de Pago de Ingresos de Libre Disposición	0.00	0.00	0.00	0.00	0.00	0.00
Ingresos Derivados de Financiamientos con Fuente de Pago de Transferencias Federales Etiquetadas	0.00	0.00	0.00	0.00	0.00	0.00
Ingresos Derivados de Financiamientos	0.00	0.00	0.00	0.00	0.00	0.00

Mtro. Walter Domínguez Camacho
 Director Administrativo

C.P. Jorge Luis Baragán López
 Jefe del Departamento de Recursos Financieros

“Bajo protesta de decir verdad declaramos que los Estados Financieros y sus notas, son razonablemente correctos y son responsabilidad del emisor.”

NOMBRE DEL ENTE PUBLICO : Instituto de Capacitación y Vinculación Tecnológica del Estado de Chiapas

**Estado Analítico del Ejercicio del Presupuesto de Egresos Detallado – LDF 6a.
Clasificación por Objeto del Gasto (Capítulo y Concepto)**

Del 1 de Enero al 31 de marzo de 2024

(PESOS)

Concepto	Egresos			Pagado	Subejercicio	
	Aprobado	Amplicaciones / Reducciones	Modificado			
b5) Productos Químicos, Farmacéuticos y de Laboratorio.	18,206.00	0.00	18,206.00	0.00	18,206.00	
b6) Combustibles, Lubricantes y Aditivos.	147,071.86	0.00	147,071.86	0.00	147,071.86	
b7) Vestuario, Blancos, Prendas de Protección y Artículos Deportivos.	24,150.00	0.00	24,150.00	129.15	24,020.85	
b8) Materiales y Suministros para Seguridad.	0.00	0.00	0.00	0.00	0.00	
b9) Herramientas, Refacciones y Accesorios Menores.	69,978.70	0.00	69,978.70	2,099.99	67,878.71	
C. Servicios Generales.	4,130,509.42	0.00	4,130,509.42	547,460.26	3,583,049.14	
c1) Servicios Básicos.	1,302,281.10	0.00	1,302,281.10	172,447.82	1,129,833.28	
c2) Servicios de Arrendamiento.	1,292,684.44	0.00	1,292,684.44	260,674.82	1,032,009.62	
c3) Servicios Profesionales, Científicos, Técnicos y Otros Servicios.	1,163,891.50	0.00	1,163,891.50	85,136.64	1,078,754.86	
c4) Servicios Financieros, Bancarios y Comerciales.	116,330.53	0.00	116,330.53	28,000.00	88,330.53	
c5) Servicios de Instalación, Reparación, Mantenimiento y Conservación.	149,379.60	0.00	149,379.60	0.00	149,379.60	
c6) Servicios de Comunicación Social y Publicidad.	1,500.00	0.00	1,500.00	0.00	1,500.00	
c7) Servicios de Traslado y Viáticos.	33,451.00	0.00	33,451.00	0.00	33,451.00	
c8) Servicios Oficiales.	5,000.00	0.00	5,000.00	0.00	5,000.00	
c9) Otros Servicios Generales.	65,991.25	0.00	65,991.25	1,201.00	64,790.25	
D. Transferencias, Asignaciones, Subsidios y Otras Ayudas.	0.00	0.00	0.00	0.00	0.00	
d1) Transferencias Internas y Asignaciones al Sector Público.	0.00	0.00	0.00	0.00	0.00	
d2) Transferencias al Resto del Sector Público.	0.00	0.00	0.00	0.00	0.00	
d3) Subsidios y Subvenciones.	0.00	0.00	0.00	0.00	0.00	
d4) Ayudas Sociales.	0.00	0.00	0.00	0.00	0.00	
d5) Pensiones y Jubilaciones.	0.00	0.00	0.00	0.00	0.00	
d6) Transferencias a Fideicomisos, Mandatos y Otros Análogos.	0.00	0.00	0.00	0.00	0.00	
d7) Transferencias a la Seguridad Social	0.00	0.00	0.00	0.00	0.00	
d8) Donativos	0.00	0.00	0.00	0.00	0.00	
d9) Transferencias al Exterior.	0.00	0.00	0.00	0.00	0.00	
E. Bienes Muebles, Inmuebles e Intangibles.	0.00	0.00	0.00	0.00	0.00	
e1) Mobiliario y Equipo de Administración.	0.00	0.00	0.00	0.00	0.00	
e2) Mobiliario y Equipo Educativo y Recreativo.	0.00	0.00	0.00	0.00	0.00	
e3) Equipo e Instrumental Médico y de Laboratorio.	0.00	0.00	0.00	0.00	0.00	
e4) Vehículos y Equipo de Transporte.	0.00	0.00	0.00	0.00	0.00	
e5) Equipo de Defensa y Seguridad.	0.00	0.00	0.00	0.00	0.00	
e6) Maquinaria, Otros Equipos y Herramientas.	0.00	0.00	0.00	0.00	0.00	
e7) Activos Biológicos.	0.00	0.00	0.00	0.00	0.00	
e8) Bienes Inmuebles.	0.00	0.00	0.00	0.00	0.00	
e9) Activos Intangibles.	0.00	0.00	0.00	0.00	0.00	
F. Inversión Pública.	0.00	0.00	0.00	0.00	0.00	
f1) Obra Pública en Bienes de Dominio Público.	0.00	0.00	0.00	0.00	0.00	
f2) Obra Pública en Bienes Propios.	0.00	0.00	0.00	0.00	0.00	
f3) Proyectos Productivos y Acciones de Fomento	0.00	0.00	0.00	0.00	0.00	
G. Inversiones Financieras y Otras Provisiones.	0.00	0.00	0.00	0.00	0.00	
g1) Inversiones para el Fomento de Actividades Productivas	0.00	0.00	0.00	0.00	0.00	
g2) Acciones y Participaciones de Capital	0.00	0.00	0.00	0.00	0.00	
g3) Compra de Títulos y Valores	0.00	0.00	0.00	0.00	0.00	
g4) Concesión de Préstamos.	0.00	0.00	0.00	0.00	0.00	
g5) Inversiones en Fideicomisos, Mandatos y Otros Análogos. Fideicomiso de Desastres Naturales (informativo)	0.00	0.00	0.00	0.00	0.00	
g6) Otras Inversiones Financieras	0.00	0.00	0.00	0.00	0.00	
g7) Provisiones para Contingencias y Otras Erogaciones Especiales.	0.00	0.00	0.00	0.00	0.00	
H. Participaciones y Aportaciones.	0.00	0.00	0.00	0.00	0.00	
h1) Participaciones.	0.00	0.00	0.00	0.00	0.00	
h2) Aportaciones.	0.00	0.00	0.00	0.00	0.00	
h3) Convenios.	0.00	0.00	0.00	0.00	0.00	
I. Deuda Pública.	0.00	0.00	0.00	0.00	0.00	
i1) Amortización de la Deuda Pública.	0.00	0.00	0.00	0.00	0.00	
i2) Intereses de la Deuda Pública.	0.00	0.00	0.00	0.00	0.00	
i3) Comisiones de la Deuda Pública.	0.00	0.00	0.00	0.00	0.00	
i4) Gastos de la Deuda Pública.	0.00	0.00	0.00	0.00	0.00	
i5) Costo por Coberturas.	0.00	0.00	0.00	0.00	0.00	
i6) Apoyos Financieros.	0.00	0.00	0.00	0.00	0.00	
i7) Adeudos de Ejercicios Fiscales Anteriores (ADEFAS).	0.00	0.00	0.00	0.00	0.00	
III. Total de Egresos	223,460,742.00	3,812,286.12	227,263,028.12	32,832,630.75	15,062,065.67	194,430,397.37

Mtro. Walter Domínguez Camacho
Director Administrativo

NOMBRE DEL ENTE PÚBLICO : Instituto de Capacitación y Vinculación Tecnológica del Estado de Chiapas
 Estado Analítico del Ejercicio del Presupuesto de Egresos Detallado – LDF 6b.

Clasificación Administrativa
 Del 1 de Enero al 31 de marzo de 2024
 (PESOS)

Concepto	Egresos					Subejercicio
	Aprobado	Ampliaciones / Reducciones	Modificado	Devengado	Pagado	
I. Gasto No Etiquetado	92,497,112.00	3,812,286.12	96,309,398.12	23,837,224.89	14,520,778.31	72,472,173.23
E Entidades Parastatales y Fideicomisos No Empresariales y No Financieros	92,497,112.00	3,812,286.12	96,309,398.12	23,837,224.89	14,520,778.31	72,472,173.23
Instituto de Capacitación y Vinculación Tecnológica del Estado de Chiapas	92,497,112.00	3,812,286.12	96,309,398.12	23,837,224.89	14,520,778.31	72,472,173.23
II. Gasto Etiquetado	130,953,630.00	0.00	130,953,630.00	8,995,405.86	571,287.36	121,958,224.14
E Entidades Parastatales y Fideicomisos No Empresariales y No Financieros	130,953,630.00	0.00	130,953,630.00	8,995,405.86	571,287.36	121,958,224.14
Instituto de Capacitación y Vinculación Tecnológica del Estado de Chiapas	130,953,630.00	0.00	130,953,630.00	8,995,405.86	571,287.36	121,958,224.14
III. Total de Egresos	223,450,742.00	3,812,286.12	227,263,028.12	32,832,630.75	15,092,065.67	194,430,397.37


 Mtro. Walter Domínguez Camacho
 Director Administrativo

NOMBRE DEL ENTE PÚBLICO : Instituto de Capacitación y Vinculación Tecnológica del Estado de Chiapas

Estado Analítico del Ejercicio del Presupuesto de Egresos Detallado – LDF 6c.

Clasificación Funcional (Finalidad y Función)

Del 1 de Enero al 31 de marzo de 2024

(PESOS)

Concepto	Egresos					Subejercicio
	Aprobado	Ampliaciones / Reducciones	Modificado	Devengado	Pagado	
I. Gasto No Etiquetado	92,497,112.00	3,812,286.12	96,309,398.12	23,837,224.89	14,520,778.31	72,472,173.23
A. Gobierno	0.00	0.00	0.00	0.00	0.00	0.00
a1) Legislación	0.00	0.00	0.00	0.00	0.00	0.00
a2) Justicia	0.00	0.00	0.00	0.00	0.00	0.00
a3) Coordinación de la Política de Gobierno	0.00	0.00	0.00	0.00	0.00	0.00
a4) Relaciones Exteriores	0.00	0.00	0.00	0.00	0.00	0.00
a5) Asuntos Financieros y Hacendarios	0.00	0.00	0.00	0.00	0.00	0.00
a6) Seguridad Nacional	0.00	0.00	0.00	0.00	0.00	0.00
a7) Asuntos de Orden Público y de Seguridad Interior	0.00	0.00	0.00	0.00	0.00	0.00
a8) Otros Servicios Generales	0.00	0.00	0.00	0.00	0.00	0.00
B. Desarrollo Social	0.00	0.00	0.00	0.00	0.00	0.00
b1) Protección Ambiental	0.00	0.00	0.00	0.00	0.00	0.00
b2) Vivienda y Servicios a la Comunidad	0.00	0.00	0.00	0.00	0.00	0.00
b3) Salud	0.00	0.00	0.00	0.00	0.00	0.00
b4) Recreación, Cultura y Otras Manifestaciones Sociales	0.00	0.00	0.00	0.00	0.00	0.00
b5) Educación	0.00	0.00	0.00	0.00	0.00	0.00
b6) Protección Social	0.00	0.00	0.00	0.00	0.00	0.00
b7) Otros Asuntos Sociales	0.00	0.00	0.00	0.00	0.00	0.00
b9) Prueba Función	0.00	0.00	0.00	0.00	0.00	0.00
C. Desarrollo Económico	92,497,112.00	3,812,286.12	96,309,398.12	23,837,224.89	14,520,778.31	72,472,173.23
c1) Asuntos Económicos, Comerciales y Laborales en General	92,497,112.00	3,812,286.12	96,309,398.12	23,837,224.89	14,520,778.31	72,472,173.23
c2) Agropecuaria, Silvicultura, Pesca y Caza	0.00	0.00	0.00	0.00	0.00	0.00
c3) Combustibles y Energía	0.00	0.00	0.00	0.00	0.00	0.00
c4) Minería, Manufacturas y Construcción	0.00	0.00	0.00	0.00	0.00	0.00
c5) Transporte	0.00	0.00	0.00	0.00	0.00	0.00
c6) Comunicaciones	0.00	0.00	0.00	0.00	0.00	0.00
c7) Turismo	0.00	0.00	0.00	0.00	0.00	0.00
c8) Ciencia, Tecnología e Innovación	0.00	0.00	0.00	0.00	0.00	0.00
c9) Otras Industrias y Otros Asuntos Económicos	0.00	0.00	0.00	0.00	0.00	0.00
D. Otras no Clasificadas en Funciones Anteriores	0.00	0.00	0.00	0.00	0.00	0.00
d1) Transac. de la Deuda Pública/Costo Financiero de la Deuda	0.00	0.00	0.00	0.00	0.00	0.00
d2) Transf., Part. y Aport. entre Diferentes Niv. y Ord. de Gob.	0.00	0.00	0.00	0.00	0.00	0.00
d3) saneamiento del Sistema Financiero	0.00	0.00	0.00	0.00	0.00	0.00
d4) Adeudos de Ejercidos Fiscales Anteriores	0.00	0.00	0.00	0.00	0.00	0.00
II. Gasto Etiquetado	130,953,630.00	0.00	130,953,630.00	8,995,405.88	571,287.36	121,958,224.14
A. Gobierno	0.00	0.00	0.00	0.00	0.00	0.00
a1) Legislación	0.00	0.00	0.00	0.00	0.00	0.00
a2) Justicia	0.00	0.00	0.00	0.00	0.00	0.00
a3) Coordinación de la Política de Gobierno	0.00	0.00	0.00	0.00	0.00	0.00
a4) Relaciones Exteriores	0.00	0.00	0.00	0.00	0.00	0.00
a5) Asuntos Financieros y Hacendarios	0.00	0.00	0.00	0.00	0.00	0.00
a6) Seguridad Nacional	0.00	0.00	0.00	0.00	0.00	0.00
a7) Asuntos de Orden Público y de Seguridad Interior	0.00	0.00	0.00	0.00	0.00	0.00
a8) Otros Servicios Generales	0.00	0.00	0.00	0.00	0.00	0.00
B. Desarrollo Social	0.00	0.00	0.00	0.00	0.00	0.00
b1) Protección Ambiental	0.00	0.00	0.00	0.00	0.00	0.00
b2) Vivienda y Servicios a la Comunidad	0.00	0.00	0.00	0.00	0.00	0.00
b3) Salud	0.00	0.00	0.00	0.00	0.00	0.00
b4) Recreación, Cultura y Otras Manifestaciones Sociales	0.00	0.00	0.00	0.00	0.00	0.00
b5) Educación	0.00	0.00	0.00	0.00	0.00	0.00
b6) Protección Social	0.00	0.00	0.00	0.00	0.00	0.00
b7) Otros Asuntos Sociales	0.00	0.00	0.00	0.00	0.00	0.00
b9) Prueba Función	0.00	0.00	0.00	0.00	0.00	0.00
C. Desarrollo Económico	130,953,630.00	0.00	130,953,630.00	8,995,405.88	571,287.36	121,958,224.14
c1) Asuntos Económicos, Comerciales y Laborales en General	130,953,630.00	0.00	130,953,630.00	8,995,405.88	571,287.36	121,958,224.14
c2) Agropecuaria, Silvicultura, Pesca y Caza	0.00	0.00	0.00	0.00	0.00	0.00
c3) Combustibles y Energía	0.00	0.00	0.00	0.00	0.00	0.00
c4) Minería, Manufacturas y Construcción	0.00	0.00	0.00	0.00	0.00	0.00
c5) Transporte	0.00	0.00	0.00	0.00	0.00	0.00
c6) Comunicaciones	0.00	0.00	0.00	0.00	0.00	0.00
c7) Turismo	0.00	0.00	0.00	0.00	0.00	0.00
c8) Ciencia, Tecnología e Innovación	0.00	0.00	0.00	0.00	0.00	0.00
c9) Otras Industrias y Otros Asuntos Económicos	0.00	0.00	0.00	0.00	0.00	0.00
D. Otras no Clasificadas en Funciones Anteriores	0.00	0.00	0.00	0.00	0.00	0.00
d1) Transac. de la Deuda Pública/Costo Financiero de la Deuda	0.00	0.00	0.00	0.00	0.00	0.00
d2) Transf., Part. y Aport. entre Diferentes Niv. y Ord. de Gob.	0.00	0.00	0.00	0.00	0.00	0.00
d3) saneamiento del Sistema Financiero	0.00	0.00	0.00	0.00	0.00	0.00
d4) Adeudos de Ejercidos Fiscales Anteriores	0.00	0.00	0.00	0.00	0.00	0.00
III. Total de Egresos	223,450,742.00	3,812,286.12	227,263,028.12	32,832,630.75	15,092,065.67	194,430,397.37

Mtro. Walter Domínguez Camacho
Director Administrativo

NOMBRE DEL ENTE PÚBLICO : Instituto de Capacitación y Vinculación Tecnológica del Estado de Chiapas

Estado Analítico del Ejercicio del Presupuesto de Egresos Detallado – LDF 6d.

Clasificación de Servicios Personales por Categoría

Del 1 de Enero al 31 de marzo de 2024

(PESOS)

Concepto	Egresos					Subejercicio
	Aprobado	Ampliaciones / Reducciones	Modificado	Devengado	Pagado	
I. Gasto No Etiquetado	88,769,206.00	0.00	88,769,206.00	23,369,515.49	14,520,778.31	65,399,690.51
A. Personal Administrativo y de Servicio Público	88,769,206.00	0.00	88,769,206.00	23,369,515.49	14,520,778.31	65,399,690.51
B. Magisterio	0.00	0.00	0.00	0.00	0.00	0.00
C. Servicios de Salud	0.00	0.00	0.00	0.00	0.00	0.00
c1) Personal Administrativo	0.00	0.00	0.00	0.00	0.00	0.00
c2) Personal Médico, Paramédico y Afín	0.00	0.00	0.00	0.00	0.00	0.00
D. Seguridad Pública	0.00	0.00	0.00	0.00	0.00	0.00
E. Gastos Asociados a la Implementación de Nuevas Leyes Federales o Reformas a las mismas	0.00	0.00	0.00	0.00	0.00	0.00
e1) Nombre del Programa o Ley 1	0.00	0.00	0.00	0.00	0.00	0.00
F. Sentencias Laborales Definitivas	0.00	0.00	0.00	0.00	0.00	0.00
II. Gasto Etiquetado	125,361,771.00	0.00	125,361,771.00	8,428,753.73	571,287.38	116,933,017.27
A. Personal Administrativo y de Servicio Público	125,361,771.00	0.00	125,361,771.00	8,428,753.73	571,287.38	116,933,017.27
B. Magisterio	0.00	0.00	0.00	0.00	0.00	0.00
C. Servicios de Salud	0.00	0.00	0.00	0.00	0.00	0.00
c1) Personal Administrativo	0.00	0.00	0.00	0.00	0.00	0.00
c2) Personal Médico, Paramédico y Afín	0.00	0.00	0.00	0.00	0.00	0.00
D. Seguridad Pública	0.00	0.00	0.00	0.00	0.00	0.00
E. Gastos Asociados a la Implementación de Nuevas Leyes Federales o Reformas a las mismas	0.00	0.00	0.00	0.00	0.00	0.00
e1) Nombre del Programa o Ley 1	0.00	0.00	0.00	0.00	0.00	0.00
F. Sentencias Laborales Definitivas	0.00	0.00	0.00	0.00	0.00	0.00
III. Total del Gasto en Servicios Personales	214,130,977.00	0.00	214,130,977.00	31,798,269.22	15,092,065.67	182,332,707.78


 Mtro. Walter Domínguez Camacho
 Director Administrativo

INFORMACIÓN DE ANÁLISIS / INTEGRACIÓN

GOBIERNO CONSTITUCIONAL DEL ESTADO DE CHIAPAS
APLICACIÓN DEL PRESUPUESTO POR RUBROS
 DEL 1 DE ENERO AL 31 DE MARZO DE 2024

21120 310 INSTITUTO DE CAPACITACIÓN Y VINCULACIÓN TECNOLÓGICA DEL ESTADO DE CHIAPAS

CONCEPTO	PRESUPUESTO DE EGRESOS					
	APROBADO ANUAL	MODIFICADO	COMPROMETIDO	DEVENGADO	EJERCIDO	PAGADO
RECURSOS PRESUPUESTARIOS	223,450,742.00	227,263,028.12	34,982,043.81	32,832,630.75	15,092,065.67	15,092,065.67
1000 Servicios Personales	214,130,977.00	214,130,977.00	31,798,269.22	31,798,269.22	15,092,065.67	15,092,065.67
2000 Materiales y Suministros	2,532,004.19	2,532,004.19	1,164,733.66	116,123.75	0.00	0.00
3000 Servicios Generales	6,787,760.81	7,400,240.81	2,019,040.93	918,237.78	0.00	0.00
4000 Transferencias, Asignaciones, Subsidios y Otras Ayudas	0.00	0.00	0.00	0.00	0.00	0.00
5000 Bienes Muebles, Inmuebles e Intangibles	0.00	2,963,520.12	0.00	0.00	0.00	0.00
6000 Inversión Pública	0.00	236,286.00	0.00	0.00	0.00	0.00
7000 Inversiones Financieras y Otras Provisiones	0.00	0.00	0.00	0.00	0.00	0.00
8000 Participaciones y Aportaciones	0.00	0.00	0.00	0.00	0.00	0.00
9000 Deuda Pública (ADEFAS)	0.00	0.00	0.00	0.00	0.00	0.00
RECURSOS PROPIOS	0.00	0.00	0.00	0.00	0.00	0.00
1000 Servicios Personales	0.00	0.00	0.00	0.00	0.00	0.00
2000 Materiales y Suministros	0.00	0.00	0.00	0.00	0.00	0.00
3000 Servicios Generales	0.00	0.00	0.00	0.00	0.00	0.00
4000 Transferencias, Asignaciones, Subsidios y Otras Ayudas	0.00	0.00	0.00	0.00	0.00	0.00
RECURSOS AJENOS	0.00	0.00	0.00	0.00	0.00	0.00
1000 Servicios Personales	0.00	0.00	0.00	0.00	0.00	0.00
2000 Materiales y Suministros	0.00	0.00	0.00	0.00	0.00	0.00
3000 Servicios Generales	0.00	0.00	0.00	0.00	0.00	0.00
4000 Transferencias, Asignaciones, Subsidios y Otras Ayudas	0.00	0.00	0.00	0.00	0.00	0.00
RECURSOS FEDERALES NO PRESUPUESTARIOS	0.00	0.00	0.00	0.00	0.00	0.00
1000 Servicios Personales	0.00	0.00	0.00	0.00	0.00	0.00
2000 Materiales y Suministros	0.00	0.00	0.00	0.00	0.00	0.00
3000 Servicios Generales	0.00	0.00	0.00	0.00	0.00	0.00
4000 Transferencias, Asignaciones, Subsidios y Otras Ayudas	0.00	0.00	0.00	0.00	0.00	0.00
TOTAL	223,450,742.00	227,263,028.12	34,982,043.81	32,832,630.75	15,092,065.67	15,092,065.67

JEFE DEL DEPARTAMENTO DE PROGRAMACIÓN Y PRESUPUESTO

ING. LUIS ALFONSO CRUZ VELASCO

DIRECTOR DE PLANEACIÓN

C.P. SALVADOR BETANZOS SOLÍS

JUSTIFICACIÓN A LA APLICACIÓN DEL PRESUPUESTO POR RUBROS

21111 110 SECRETARÍA DE HACIENDA

La diferencia de \$ 17,740,565.08, que presenta el Presupuesto Pagado en relación al Presupuesto Devengado, se debe principalmente a que se encuentran en proceso de registro presupuestal; mismos que se integran de la siguiente manera: 1000 Servicios Personales por un monto de \$ 16,706,203.55; (Sueldo Personal de Confianza, Compensación por Servicios Especiales. Aportaciones al IMSS, Aportaciones al INFONAVIT y Aportaciones al Seguro de Cesantía en Edad Avanzada y Vejez); 2000 Materiales y Suministros por la cantidad de \$ 116,123.75 (Materiales y Útiles de Oficina, Material de Limpieza., Productos Alimenticios para Personas, Material Eléctrico y Electrónico, Materiales Complementarios, Otros Materiales y Artículos de Construcción y Reparación, Combustibles, Prendas de Protección Personal, Refacciones y Accesorios para Equipo de Cómputo y Telecomunicaciones, y Refacciones y Accesorios Menores de Equipo de Transporte.), y 3000 Servicios Generales por un monto de \$ 918,237.78 (Servicio de Energía Eléctrica, Servicio de Gas., Servicio de Agua, Servicio Telefónico Convencional, Servicios de Internet, Servicio Postal, Arrendamiento de Edificios y Locales, Servicios de Apoyo Administrativo, Fotocopiado e Impresión, Impresiones Oficiales, Seguro de Bienes Patrimoniales, Mantenimiento, Conservación y Reparación de Vehículos Terrestres, Aéreos, Marítimos, Lacustres y Fluviales, Viáticos Nacionales y Otros Impuestos y Derechos).

JEFE DEL DEPARTAMENTO DE PROGRAMACIÓN Y PRESUPUESTO

ING. LUIS ALFONSO CRUZ VELASCO

DIRECTOR DE PLANEACIÓN

C.P. SALVADOR BETANZOS SOLÍS

GOBIERNO CONSTITUCIONAL DEL ESTADO DE CHIAPAS
PRESUPUESTO DE EGRESOS POR TIPO DE RECURSO, FUENTE DE FINANCIAMIENTO Y RAMO
DEL 1 DE ENERO AL 31 DE MARZO DE 2024

21120 310 INSTITUTO DE CAPACITACIÓN Y VINCULACIÓN TECNOLÓGICA DEL ESTADO DE CHIAPAS

TIPO DE RECURSO/FUENTE DE FINANCIAMIENTO/RAMO	PRESUPUESTO DE EGRESOS							
	APROBADO	AMPLIACION / REDUCCIÓN	MODIFICADO	MINISTRADO	COMPROMETIDO	DEVENGADO	EJERCIDO	PAGADO
TOTAL	223,450,742.00	3,812,286.12	227,263,028.12	48,252,683.53	34,982,043.81	32,832,630.75	15,092,065.67	15,092,065.67
1 RECURSO NO ETIQUETADO	92,497,112.00	3,812,286.12	96,309,398.12	35,190,226.05	24,489,226.86	23,837,224.89	14,520,778.31	14,520,778.31
1.1 Recursos Fiscales	2,034,094.84	0.00	2,034,094.84	371,260.89	512,720.53	290,268.53	0.00	0.00
Ramo A1 Ingresos Estatales	2,034,094.84		2,034,094.84	371,260.89	512,720.53	290,268.53	0.00	0.00
1.4 Ingresos Propios	0.00	3,812,286.12	3,812,286.12	3,812,286.12	0.00	0.00	0.00	0.00
Ramo A3 Ingresos por Venta de Bienes, Prestación de Servicios y	0.00	3,812,286.12	3,812,286.12	3,812,286.12	0.00	0.00	0.00	0.00
1.5 Recursos Federales	90,463,017.16	0.00	90,463,017.16	31,006,679.04	23,976,506.33	23,546,956.36	14,520,778.31	14,520,778.31
Ramo 28 Participaciones a Entidades Federativas y Municipios	90,463,017.16	0.00	90,463,017.16	31,006,679.04	23,976,506.33	23,546,956.36	14,520,778.31	14,520,778.31
2 RECURSO ETIQUETADO	130,953,630.00	0.00	130,953,630.00	13,062,457.48	10,492,816.95	8,995,405.86	571,287.36	571,287.36
2.5 Recursos Federales	130,953,630.00	0.00	130,953,630.00	13,062,457.48	10,492,816.95	8,995,405.86	571,287.36	571,287.36
Ramo 11 Educación Pública	130,953,630.00	0.00	130,953,630.00	13,062,457.48	10,492,816.95	8,995,405.86	571,287.36	571,287.36

JEFE DEL DEPARTAMENTO DE PROGRAMACIÓN Y PRESUPUESTO

ING. LUIS ALFONSO CRUZ VELASCO

DIRECTOR DE PLANEACIÓN

C.P. SALVADOR BETANZOS SOLÍS

GOBIERNO CONSTITUCIONAL DEL ESTADO DE CHIAPAS
APLICACIÓN DEL PRESUPUESTO DEVENGADO POR TIPO DE RECURSO, RAMO Y CAPÍTULO DE GASTO
 DEL 1 DE ENERO AL 31 DE MARZO DE 2024

21120 310 INSTITUTO DE CAPACITACIÓN Y VINCULACIÓN TECNOLÓGICA DEL ESTADO DE CHIAPAS

TIPO DE RECURSO/RAMO	PRESUPUESTO DEVENGADO/CAPÍTULO DE GASTO									TOTAL
	1000	2000	3000	4000	5000	6000	7000	8000	9000	
TOTAL	31,798,269.22	116,123.75	918,237.78	0.00	0.00	0.00	0.00	0.00	0.00	32,832,630.75
1 RECURSO NO ETIQUETADO	23,369,515.49	96,931.90	370,777.50	0.00	0.00	0.00	0.00	0.00	0.00	23,837,224.89
Ramo A1 Ingresos Estatales	0.00	0.00	290,268.53	0.00	0.00	0.00	0.00	0.00	0.00	290,268.53
Ramo 28 Participaciones a Entidades Federativas y Municipios	23,369,515.49	96,931.90	80,508.97	0.00	0.00	0.00	0.00	0.00	0.00	23,546,956.36
2 RECURSO ETIQUETADO	8,428,753.73	19,191.85	547,460.28	0.00	0.00	0.00	0.00	0.00	0.00	8,995,405.86
Ramo 11 Educación Pública	8,428,753.73	19,191.85	547,460.28	0.00	0.00	0.00	0.00	0.00	0.00	8,995,405.86

JEFE DEL DEPARTAMENTO DE PROGRAMACIÓN Y PRESUPUESTO

ING. LUIS ALFONSO CRUZ VELASCO

DIRECTOR DE PLANEACIÓN

C.P. SALVADOR BETANZOS SOLÍS

GOBIERNO CONSTITUCIONAL DEL ESTADO DE CHIAPAS
APLICACIÓN DEL PRESUPUESTO DEVENGADO POR TIPO DE RECURSO, RAMO Y SUBFUENTE DE FINANCIAMIENTO
 DEL 1 DE ENERO AL 31 DE MARZO DE 2024

21120 310 INSTITUTO DE CAPACITACIÓN Y VINCULACIÓN TECNOLÓGICA DEL ESTADO DE CHIAPAS

TIPO DE RECURSO/RAMO	PRESUPUESTO DEVENGADO/SUBFUENTE DE FINANCIAMIENTO								TOTAL
	RECURSO DE AÑOS ANTERIORES				RECURSO DE AÑO EN CURSO				
	A	B	C	D	E	F	H	S	
	Gastos Comprometidos y/o Devengados por Registrar	Economías de Ejercicios Anteriores	Recursos en Proceso de Ejecución	Productos Financieros de Ejercicios Anteriores	Productos Financieros del Año en Curso	Recursos por Ingresos Excedentes	Recursos por Reducciones en Otras Previsiones	Recursos del Ejercicio	
TOTAL	0.00	0.00	0.00	0.00	0.00	0.00	0.00	32,832,630.75	32,832,630.75
1 RECURSO NO ETIQUETADO	0.00	0.00	0.00	0.00	0.00	0.00	0.00	23,837,224.89	23,837,224.89
Ramo A1 Ingresos Estatales	0.00	0.00	0.00	0.00	0.00	0.00	0.00	290,268.53	290,268.53
Ramo 28 Participaciones a Entidades Federativas y Municipios								23,546,956.36	23,546,956.36
2 RECURSO ETIQUETADO	0.00	0.00	0.00	0.00	0.00	0.00	0.00	8,995,405.86	8,995,405.86
Ramo 11 Educación Pública	0.00	0.00	0.00	0.00	0.00	0.00	0.00	8,995,405.86	8,995,405.86

JEFE DEL DEPARTAMENTO DE PROGRAMACIÓN Y PRESUPUESTO

ING. LUIS ALFONSO CRUZ VELASCO

DIRECTOR DE PLANEACIÓN

C.P. SALVADOR BETANZOS SOLÍS

GOBIERNO CONSTITUCIONAL DEL ESTADO DE CHIAPAS
PRINCIPALES ADECUACIONES AL PRESUPUESTO DE EGRESOS
 DEL 1 DE ENERO AL 31 DE MARZO DE 2024

21120 310 INSTITUTO DE CAPACITACIÓN Y VINCULACIÓN TECNOLÓGICA DEL ESTADO DE CHIAPAS

APROBADO ANUAL	PRESUPUESTO DE EGRESOS			VARIACIÓN EN RELACIÓN AL:		SUBEJERCICIO
	AMPLIACIONES / REDUCCIONES	MODIFICADO	DEVENGADO	APROBADO ANUAL	%	
1	2	3	4	5 = 4-1		6 = 3-4
223,450,742.00	3,812,286.12	227,263,028.12	32,832,630.75	-190,618,111.25	-85.31	194,430,397.37

Razón de la Variación del Presupuesto Devengado en Relación al Aprobado Anual

La variación por un monto de \$ 190'618,111.25, que presenta este organismo público corresponden a \$15,420,052.78 pendientes de ejercer ya ministrados; \$170,003,366.42 pendientes de ministrar y \$5,194,692.05 no liberados, mismos que serán devengados de acuerdo a su candelarización y ministración durante los meses posteriores y que serán destinados a cubrir el pago de servicios personales y honorarios por servicios de capacitación; así como para la compra de material de oficina, material de limpieza, materiales y útiles consumibles para el procesamiento en equipos y bienes informáticos, entre otros; así como pagos de servicios básicos, necesarios para la operatividad del Instituto.

Integración de la Modificación al Presupuesto de Egresos (Ampliaciones/Reducciones)

Ampliación líquida por	2,790,780.57	Para el Proyecto Fortalecimiento al Programa "Capacitando con el Corazón e tu Municipio" (Para adquisición de 03 Aulas Móviles equipadas en las especialidades de Alimentos y belleza, y para pago de fletes y maniobras, Oficio SH/SUBE/0343/2024.
Ampliación líquida por	236,286.00	Para el proyecto: "Estudios y Proyecto Ejecutivo para la construcción de Explanada de Usos Múltiples para la Unidad de Capacitación Tuxtla", en el municipio de Tuxtla Gutiérrez, Oficio SH/SUBE/0420/2024.
Ampliación líquida por	785,219.55	Para complemento del Proyecto Fortalecimiento al Programa "Capacitando con el Corazón e tu Municipio" (Para adquisición de 03 Aulas Móviles equipadas en las especialidades de Alimentos y belleza, y para pago de fletes y maniobras, Oficio SH/SUBE/0624/2024.
Total Modificación:	3,812,286.12	

JEFE DEL DEPARTAMENTO DE PROGRAMACIÓN Y PRESUPUESTO

ING. LUIS ALFONSO CRUZ VELASCO

DIRECTOR DE PLANEACIÓN

C.P. SALVADOR BETANZOS SOLÍS

GOBIERNO CONSTITUCIONAL DEL ESTADO DE CHIAPAS
COMPARATIVO DEL PRESUPUESTO DEVENGADO POR OBJETO DEL GASTO
 DEL 1 DE ENERO AL 31 DE MARZO DE 2024

21120 310 INSTITUTO DE CAPACITACIÓN Y VINCULACIÓN TECNOLÓGICA DEL ESTADO DE CHIAPAS

CONCEPTO		PRESUPUESTO DEVENGADO		INCREMENTO O DECREMENTO	ANÁLISIS DEL INCREMENTO Y/O DECREMENTO POR CAPÍTULO DE GASTO
		EJERCICIO			
		2023	2024		
TOTAL		38,806,288.16	32,832,630.75	-5,973,657.41	
1000	Servicios Personales	37,581,924.06	31,798,269.22	-5,783,654.84	El decremento obedece a que durante el 1er trimestre 2023, se presentó un mayor ejercicio presupuestario en Servicios Personales, derivado de la contratación de instructores, ocasionado por una mayor demanda en cursos de capacitación durante el trimestre que se informa.
2000	Materiales y Suministros	182,181.12	116,123.75	-66,057.37	El decremento obedece a que en el ejercicio 2023, se adelantaron los gastos, necesarios para conformar el stock de material de oficina, material de limpieza, combustibles, material electrónico, entre otros.
3000	Servicios Generales	1,042,182.98	918,237.78	-123,945.20	El decremento en este capítulo, obedece a que en el 2023, los servicios de pago de mantenimiento, fueron calendarizados durante el primer trimestre, lo que ocasionó que el gasto se incrementara en comparación con lo erogado en el 2024.
4000	Transferencias, Asignaciones, Subsidios y Otras Ayudas	0.00	0.00	0.00	
5000	Bienes Muebles, Inmuebles e Intangibles	0.00	0.00	0.00	
6000	Inversión Pública	0.00	0.00	0.00	
7000	Inversiones Financieras y Otras Provisiones	0.00	0.00	0.00	
8000	Participaciones y Aportaciones	0.00	0.00	0.00	
9000	Deuda Pública (ADEFAS)	0.00	0.00	0.00	

JEFE DEL DEPARTAMENTO DE PROGRAMACIÓN Y PRESUPUESTO

ING. LUIS ALFONSO CRUZ VELASCO

DIRECTOR DE PLANEACIÓN

C.P. SALVADOR BETANZOS SOLÍS

GOBIERNO CONSTITUCIONAL DEL ESTADO DE CHIAPAS
ANÁLISIS DEL CAPITULO 5000 BIENES MUEBLES, INMUEBLES E INTANGIBLES
DEL 1 DE ENERO AL 31 DE MARZO DE 2024

21120 310 INSTITUTO DE CAPACITACIÓN Y VINCULACIÓN TECNOLÓGICA DEL ESTADO DE CHIAPAS

TIPO DE RECURSO/CONCEPTO DEL GASTO/PARTIDA ESPECÍFICA DEL GASTO	PRESUPUESTO DE EGRESOS			REFERENCIA	UBICACIÓN DEL ACTIVO	DESTINO DEL GASTO
	APROBADO ANUAL	MODIFICADO	DEVENGADO			
TOTAL	0.00	2,963,520.12	0.00			
GASTO NO ETIQUETADO	0.00	2,963,520.12	0.00			
5400 Vehículos y Equipo de Transporte	0.00	2,963,520.12	0.00			
54201 Carrocerías y Remolques.		2,963,520.12	0.00	Ampliación líquida	ICATECH	Adquisición de 03 Aulas Móviles equipadas; una en la especialidad de "Corte y Confección" y dos en la especialidad de "Estilismo y Bienestar Personal."
GASTO ETIQUETADO	0.00	0.00	0.00			
<p>NOTA: La diferencia de \$ 2,963,520.12; que existe entre el presupuesto modificado y devengado corresponden a recursos disponibles presupuestarios pendientes por comprometer y Devengar.</p>						

JEFE DEL DEPARTAMENTO DE PROGRAMACIÓN Y PRESUPUESTO

ING. LUIS ALFONSO CRUZ VELASCO

DIRECTOR DE PLANEACIÓN

C.P. SALVADOR BETANZOS SOLÍS

GOBIERNO CONSTITUCIONAL DEL ESTADO DE CHIAPAS
ANÁLISIS DE RECURSOS FEDERALES ETIQUETADOS
DEL 1 DE ENERO AL 31 DE MARZO DE 2024

21120 310 INSTITUTO DE CAPACITACIÓN Y VINCULACIÓN TECNOLÓGICA DEL ESTADO DE CHIAPAS

FUENTE DE FINANCIAMIENTO - RAMO - PROGRAMA y/o FONDO - ANÁLISIS DEL PRESUPUESTO DEVENGADO		
2.5 RECURSOS FEDERALES	TOTAL	8 995 406
Ramo 11 Educación Pública	8 995 406	
U0060 Subsidios para Organismos Descentralizados Estatales		
A través de este programa la inversión ascendió a 8 millones 995 mil 406 pesos, recursos destinados al pago de servicios personales y de seguridad social de la plantilla del Instituto; así como para gastos operativos, consistentes en la compra de material de oficina, material de limpieza, materiales y útiles consumibles para el procesamiento en equipos y bienes informáticos, combustibles, herramientas menores, productos químicos, pago de servicios básicos, luz, agua, gas, telefonía, internet, entre otros. Al trimestre que se informa se capacitaron a 19,540 personas mediante 1,252 cursos de capacitación.		

JEFE DEL DEPARTAMENTO DE PROGRAMACIÓN Y PRESUPUESTO

ING. LUIS ALFONSO CRUZ VELASCO

DIRECTOR DE PLANEACIÓN

C.P. SALVADOR BETANZOS SOLÍS



INSTITUTO DE
CAPACITACIÓN Y VINCULACIÓN
TECNOLÓGICA DEL ESTADO DE CHIAPAS
GOBIERNO DE CHIAPAS

21121 090 INSTITUTO DE CAPACITACIÓN Y VINCULACIÓN TECNOLÓGICA DEL ESTADO DE CHIAPAS

Reportes Presupuestales 1er. Trimestre 2024



ESTADO DEL EJERCICIO DEL PRESUPUESTO
CIERRE A MARZO DE 2024

Instituto de Capacitación y Vinculación Tecnológica del Estado de Chiapas

(Pesos)

CAPÍTULOS / CONCEPTOS	PRESUPUESTO AUTORIZADO				COMPROMETIDO	DEVENGADO	EJERCIDO	PAGADO	Variación Nominal	
	PRESUPUESTO DE EGRESOS APROBADO	AMPLIACIONES	REDUCCIONES	MODIFICADO					Modificado Comprometido	Modificado Devengado
TOTAL	44,440,397.41	11,965,059.54	8,152,773.42	48,252,683.53	34,982,043.81	32,832,630.75	15,092,065.67	15,092,065.67	13,270,639.72	15,420,052.78
Servicios Personales.	42,467,502.59	8,152,773.42	8,152,773.42	42,467,502.59	31,798,269.22	31,798,269.22	15,092,065.67	15,092,065.67	10,669,233.37	10,669,233.37
Remuneraciones al Personal de Carácter Permanente.	12,626,584.94	0.00	0.00	12,626,584.94	12,561,625.18	12,561,625.18	4,333,335.34	4,333,335.34	64,939.76	64,939.76
Remuneraciones al Personal de Carácter Transitorio.	9,313,364.48	0.00	0.00	9,313,364.48	0.00	0.00	0.00	0.00	9,313,364.48	9,313,364.48
Remuneraciones Adicionales y Especiales.	12,361,615.80	8,152,773.42	8,152,773.42	12,361,615.80	11,780,394.89	11,780,394.89	7,851,136.48	7,851,136.48	581,220.91	581,220.91
Seguridad Social.	5,144,207.37	0.00	0.00	5,144,207.37	4,519,884.12	4,519,884.12	952,145.59	952,145.59	624,323.25	624,323.25
Otras Prestaciones Sociales y Económicas.	3,021,750.00	0.00	0.00	3,021,750.00	2,936,365.03	2,936,365.03	1,955,448.26	1,955,448.26	85,384.97	85,384.97
Materiales y Suministros	670,548.76	0.00	0.00	670,548.76	1,164,733.66	116,123.75	0.00	0.00	-494,184.90	554,425.01
Materiales de Administración, Emisión de Documentos y Artículos Oficiales.	416,350.70	0.00	0.00	416,350.70	1,050,576.91	1,967.00	0.00	0.00	-634,226.21	414,383.70
Alimentos y Utensilios.	32,868.08	0.00	0.00	32,868.08	19,826.97	19,826.97	0.00	0.00	13,041.11	13,041.11
Materiales y Artículos de Construcción y de Reparación.	49,946.79	0.00	0.00	49,946.79	7,759.15	7,759.15	0.00	0.00	42,187.64	42,187.64
Productos Químicos, Farmacéuticos y de Laboratorio.	1,863.90	0.00	0.00	1,863.90	0.00	0.00	0.00	0.00	1,863.90	1,863.90
Combustibles, Lubricantes y Aditivos.	136,407.23	0.00	0.00	136,407.23	82,230.48	82,230.48	0.00	0.00	54,176.75	54,176.75
Vestuario, Blancos, Prendas de Protección y Artículos Deportivos.	5,731.00	0.00	0.00	5,731.00	129.15	129.15	0.00	0.00	5,601.85	5,601.85
Herramientas, Refacciones y Accesorios Menores.	27,381.06	0.00	0.00	27,381.06	4,211.00	4,211.00	0.00	0.00	23,170.06	23,170.06
Servicios Generales.	1,302,346.08	612,480.00	0.00	1,914,826.06	2,019,040.93	918,237.78	0.00	0.00	-104,214.87	996,588.28
Servicios Básicos.	285,419.02	0.00	0.00	285,419.02	263,887.28	263,887.28	0.00	0.00	21,531.74	21,531.74
Servicios de Arrendamiento.	437,262.88	0.00	0.00	437,262.88	397,700.94	397,700.94	0.00	0.00	39,561.94	39,561.94
Servicios Profesionales, Científicos, Técnicos y Otros Servicios.	301,740.27	0.00	0.00	301,740.27	1,224,149.15	123,346.00	0.00	0.00	-922,408.88	178,394.27
Servicios Financieros, Bancarios y Comerciales.	103,000.00	612,480.00	0.00	715,480.00	28,000.00	28,000.00	0.00	0.00	687,480.00	687,480.00
Servicios de Instalación, Reparación, Mantenimiento y Conservación.	49,819.00	0.00	0.00	49,819.00	928.00	928.00	0.00	0.00	48,891.00	48,891.00
Servicios de Comunicación Social y Publicidad.	1,500.00	0.00	0.00	1,500.00	0.00	0.00	0.00	0.00	1,500.00	1,500.00
Servicios de Traslado y Viáticos.	98,004.90	0.00	0.00	98,004.90	82,794.56	82,794.56	0.00	0.00	15,210.34	15,210.34
Otros Servicios Generales.	25,599.99	0.00	0.00	25,599.99	21,581.00	21,581.00	0.00	0.00	4,018.99	4,018.99
Bienes Muebles, Inmuebles e Intangibles.	0.00	2,963,520.12	0.00	2,963,520.12	0.00	0.00	0.00	0.00	2,963,520.12	2,963,520.12
Vehículos y Equipo de Transporte.	0.00	2,963,520.12	0.00	2,963,520.12	0.00	0.00	0.00	0.00	2,963,520.12	2,963,520.12
Inversión Pública.	0.00	236,286.00	0.00	236,286.00	0.00	0.00	0.00	0.00	236,286.00	236,286.00
Obra Pública en Bienes Propios.	0.00	236,286.00	0.00	236,286.00	0.00	0.00	0.00	0.00	236,286.00	236,286.00



ESTADO DEL EJERCICIO DEL PRESUPUESTO
CIERRE A MARZO DE 2024
Instituto de Capacitación y Vinculación Tecnológica del Estado de Chiapas

(Pesos)

CAPÍTULOS / CONCEPTOS	PRESUPUESTO AUTORIZADO				COMPROMETIDO	DEVENGADO	EJERCIDO	PAGADO	Variación Nominal	
	PRESUPUESTO DE EGRESOS APROBADO	AMPLIACIONES	REDUCCIONES	MODIFICADO					Modificado Comprometido	Modificado Devengado

Mtra. Fabiola Lizbeth Astudillo Reyes
Directora General



GOBIERNO CONSTITUCIONAL DEL ESTADO DE CHIAPAS

SECRETARÍA DE HACIENDA

Análisis de Partidas por Clasificación Administrativa

SISTEMA PRESUPUESTARIO 2024

(PESOS)

CIERRE MENSUAL DE MARZO

EP-01

Página 1 de 5

2.1.1.2.1.090 Instituto de Capacitación y Vinculación Tecnológica del Estado de Chiapas

domingo, 31 de marzo de 2024

Table with columns: UR, URO, FI, FS, SSFFS, PPOA, AI, PF, MPIO, GA, COGC, GASTO, GTO, AG, TG, TR, FF, SFTE, RM, PF, RI, CP, DM, DESCRIPCIÓN, Presupuesto Aprobado, Modificación Neta, Presupuesto Modificado, Presupuesto Liberado, Presupuesto por Liberar, Presupuesto Ministrado, Presupuesto Comprometido, Presupuesto Devengado, Presupuesto Ejercido, Presupuesto Pagado, Subejercicio.

Handwritten signatures and blue lines at the bottom of the page.



GOBIERNO CONSTITUCIONAL DEL ESTADO DE CHIAPAS

SECRETARÍA DE HACIENDA

Análisis de Partidas por Clasificación Administrativa

SISTEMA PRESUPUESTARIO 2024

(PESOS)

CIERRE MENSUAL DE MARZO

2.1.1.2.1.090 Instituto de Capacitación y Vinculación Tecnológica del Estado de Chiapas

domingo, 31 de marzo de 2024

Table with columns: UR, UR0, FI, F5, SF, SFPS, PO, OA, AI, FI, MPIO, GA, COGC, GASTO, GTO, AG, TG, TR, FF, SFTE, RM, FF, RI, CP, DM, DESCRIPCIÓN, Presupuesto Aprobado, Modificación Neta, Presupuesto Modificado, Presupuesto Liberado, Presupuesto por Liberar, Presupuesto Ministrado, Presupuesto Comprometido, Presupuesto Devengado, Presupuesto Ejercido, Presupuesto Pagado, Subejercicio.

Handwritten signatures and blue scribbles at the bottom of the page.



GOBIERNO CONSTITUCIONAL DEL ESTADO DE CHIAPAS

SECRETARÍA DE HACIENDA

Análítico de Partidas por Clasificación Administrativa

SISTEMA PRESUPUESTARIO 2024

(PESOS)

CIERRE MENSUAL DE MARZO

EP-01

Página 3 de 5

2.1.1.2.1.090 Instituto de Capacitación y Vinculación Tecnológica del Estado de Chiapas

domingo, 31 de marzo de 2024

Table with columns: UR, URO, TI, F, SF, SSFP, PO, OA, AI, PT, MPIO, GA, COGC, GASTO, GTO, AG, TG, TR, FF, SFTE, RM, PF, RI, CP, DM, DESCRIPCIÓN, Presupuesto Aprobado, Modificación Neta, Presupuesto Modificado, Presupuesto Liberado, Presupuesto por Liberar, Presupuesto Ministrado, Presupuesto Comprometido, Presupuesto Devengado, Presupuesto Ejercido, Presupuesto Pagado, Subejercicio. Rows include various service categories like 'Servicios de Internet', 'Servicios de Internet', 'Servicio Postal', 'Arrendamiento de Edificios y Locales', 'Arrendamiento de Mobiliario', 'Patentes, Derechos de Autor, Regalías y Otros', 'Servicios de Dictaminación', 'Servicios de Desarrollo de Aplicaciones Informáticas', 'Servicios Relacionados con Certificación de Procesos', 'Servicios de Mantenimiento de Aplicaciones Informáticas', 'Servicios de Apoyo Administrativo, Fotocopiado e Impresión', 'Impresiones Oficiales', 'Seguro de Bienes Patrimoniales', 'Plates y Manabras', and 'Conservación y Mantenimiento Menor de Inmuebles'.

Handwritten blue ink signatures and lines at the bottom of the page.



GOBIERNO CONSTITUCIONAL DEL ESTADO DE CHIAPAS

SECRETARÍA DE HACIENDA

Análisis de Partidas por Clasificación Administrativa

SISTEMA PRESUPUESTARIO 2024

(PESOS)

CIERRE MENSUAL DE MARZO

EP-01

Página 4 de 5

2.1.1.2.1.090 Instituto de Capacitación y Vinculación Tecnológica del Estado de Chiapas

domingo, 31 de marzo de 2024

Table with columns: UR, URO, FI, F, SF, SSF, P, PO, OA, AI, PT, MPIO, GA, COGC, GASTO, GTO, AG, TG, TR, FF, SFTE, RM, FF, RI, CP, DM, DESCRIPCIÓN, Presupuesto Aprobado, Modificación Neta, Presupuesto Modificado, Presupuesto Liberado, Presupuesto por Liberar, Presupuesto Ministrado, Presupuesto Comprometido, Presupuesto Devengado, Presupuesto Ejercido, Presupuesto Pagado, Subejercicio.

Handwritten signatures and blue lines at the bottom of the page.



GOBIERNO CONSTITUCIONAL DEL ESTADO DE CHIAPAS

SECRETARÍA DE HACIENDA

Análisis de Partidas por Clasificación Administrativa

SISTEMA PRESUPUESTARIO 2024

(PESOS)

CIERRE MENSUAL DE MARZO

2.1.1.2.1.090 Instituto de Capacitación y Vinculación Tecnológica del Estado de Chiapas

domingo, 31 de marzo de 2024

Table with columns: UR, URO, FE, SF, SSFFS, PPOA, AI, PT, MPIO, GA, COGC, GASTO, GTO, AG, TG, TR, FF, SFTE, RM, FF, RI, CP, DM, DESCRIPCIÓN, Presupuesto Aprobado, Modificación Neta, Presupuesto Modificado, Presupuesto Liberado, Presupuesto por Liberar, Presupuesto Ministrado, Presupuesto Comprometido, Presupuesto Devengado, Presupuesto Ejercido, Presupuesto Pagado, Subejercicio. Rows include items like 'Sueldo al Personal de Coahuila', 'Primas de Vacaciones y Dominical', 'Aguinaldo o Gratificación de Fin de Año', etc.

Handwritten signatures and blue lines at the bottom of the page.



GOBIERNO CONSTITUCIONAL DEL ESTADO DE CHIAPAS

SECRETARÍA DE HACIENDA

Por Capítulos, Concepto, Partida Genérica y Partida Específica por Clasificación Administrativa

SISTEMA PRESUPUESTARIO 2024

(PESOS)

CIERRE MENSUAL DE MARZO

EP-03

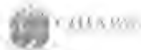
Página 1 de 4

domingo, 31 de marzo de 2024

2.1.1.2.1.090 Instituto de Capacitación y Vinculación Tecnológica del Estado de Chiapas

Table with 12 columns: Capítulo/Concepto/Partida/Gasto, Descripción, Presupuesto Aprobado, Modificación Nota, Presupuesto Modificado, Presupuesto Liberado, Presupuesto por Liberar, Presupuesto Ministrado, Presupuesto Comprometido, Presupuesto Devengado, Presupuesto Ejercido, Presupuesto Pagado, Subejercicio. Includes rows for INSTITUCIONALES and various service categories.

Handwritten blue ink marks and signatures at the bottom of the page.



GOBIERNO CONSTITUCIONAL DEL ESTADO DE CHIAPAS

SECRETARÍA DE HACIENDA

Por Capítulos, Concepto, Partida Genérica y Partida Específica por Clasificación Administrativa

SISTEMA PRESUPUESTARIO 2024

(PESOS)

CIERRE MENSUAL DE MARZO

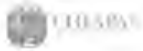
EP-03

Página 2 de 4

domingo, 31 de marzo de 2024

2.1.1.2.1.090 Instituto de Capacitación y Vinculación Tecnológica del Estado de Chiapas

Capítulo/Concepto/ Partida/Gasto	Descripción	Presupuesto Aprobado	Modificación Neta	Presupuesto Modificado	Presupuesto Liberado	Presupuesto por Liberar	Presupuesto Ministrado	Presupuesto Comprometido	Presupuesto Devengado	Presupuesto Ejercido	Presupuesto Pagado	Subejercicio
2400	Materiales y Artículos de Construcción y de Reparación.	242,747.49	0.00	242,747.49	242,747.49	0.00	49,946.79	7,759.15	7,759.15	0.00	0.00	234,998.34
246	Material Eléctrico y Electrónico.	91,380.86	0.00	91,380.86	91,380.86	0.00	15,670.00	2,885.57	2,885.57	0.00	0.00	88,495.29
24001	Material Eléctrico y Electrónico.	91,380.86	0.00	91,380.86	91,380.86	0.00	15,670.00	2,885.57	2,885.57	0.00	0.00	88,495.29
247	Artículos Metálicos para la Construcción.	1,734.47	0.00	1,734.47	1,734.47	0.00	1,137.26	0.00	0.00	0.00	0.00	1,734.47
24701	Artículos Metálicos para la Construcción.	1,734.47	0.00	1,734.47	1,734.47	0.00	1,137.26	0.00	0.00	0.00	0.00	1,734.47
248	Materiales Complementarios.	54,455.46	0.00	54,455.46	54,455.46	0.00	21,315.53	4,385.27	4,385.27	0.00	0.00	50,070.19
24801	Materiales Complementarios.	54,455.46	0.00	54,455.46	54,455.46	0.00	21,315.53	4,385.27	4,385.27	0.00	0.00	50,070.19
249	Otros Materiales y Artículos de Construcción y Reparación.	95,176.70	0.00	95,176.70	95,176.70	0.00	11,824.00	488.31	488.31	0.00	0.00	94,688.39
24901	Otros Materiales y Artículos de Construcción y Reparación.	95,176.70	0.00	95,176.70	95,176.70	0.00	11,824.00	488.31	488.31	0.00	0.00	94,688.39
2500	Productos Químicos, Ferrometálicos y de Laboratorio.	20,956.00	0.00	20,956.00	20,956.00	0.00	1,863.90	0.00	0.00	0.00	0.00	20,956.00
252	Fertilizantes, Pesticidas y Otros Agroquímicos.	3,780.00	0.00	3,780.00	3,780.00	0.00	0.00	0.00	0.00	0.00	0.00	3,780.00
25201	Fungicidas, Abonos y Fertilizantes.	3,780.00	0.00	3,780.00	3,780.00	0.00	0.00	0.00	0.00	0.00	0.00	3,780.00
253	Fibras Sintéticas, Hules, Plásticos y Demásados.	176.00	0.00	176.00	176.00	0.00	176.00	0.00	0.00	0.00	0.00	176.00
25601	Fibras Sintéticas, Hules, Plásticos y Demásados.	176.00	0.00	176.00	176.00	0.00	176.00	0.00	0.00	0.00	0.00	176.00
259	Otros Productos Químicos.	17,000.00	0.00	17,000.00	17,000.00	0.00	1,687.90	0.00	0.00	0.00	0.00	17,000.00
25901	Otros Productos Químicos.	17,000.00	0.00	17,000.00	17,000.00	0.00	1,687.90	0.00	0.00	0.00	0.00	17,000.00
2500	Combustibles, Lubricantes y Aditivos.	526,686.48	0.00	526,686.48	526,686.48	0.00	136,407.23	82,230.48	82,230.48	0.00	0.00	444,456.00
251	Combustibles, Lubricantes y Aditivos.	526,686.48	0.00	526,686.48	526,686.48	0.00	136,407.23	82,230.48	82,230.48	0.00	0.00	444,456.00
26111	Combustibles.	524,686.48	0.00	524,686.48	524,686.48	0.00	136,352.23	82,230.48	82,230.48	0.00	0.00	442,456.00
26112	Lubricantes y Aditivos.	2,000.00	0.00	2,000.00	2,000.00	0.00	55.00	0.00	0.00	0.00	0.00	2,000.00
2700	Vestuario, Blancos, Prendas de Protección y Artículos Deportivos.	25,000.00	0.00	25,000.00	25,000.00	0.00	5,731.00	129.15	129.15	0.00	0.00	24,870.85
272	Prendas de Seguridad y Protección Personal.	25,000.00	0.00	25,000.00	25,000.00	0.00	5,731.00	129.15	129.15	0.00	0.00	24,870.85
27201	Prendas de Protección Personal.	25,000.00	0.00	25,000.00	25,000.00	0.00	5,731.00	129.15	129.15	0.00	0.00	24,870.85
2900	Herramientas, Refacciones y Accesorios Menores.	99,835.59	0.00	99,835.59	99,835.59	0.00	27,381.06	4,211.00	4,211.00	0.00	0.00	95,624.59
291	Herramientas Menores.	19,917.87	0.00	19,917.87	19,917.87	0.00	7,898.00	0.00	0.00	0.00	0.00	19,917.87
29101	Herramientas Menores.	19,917.87	0.00	19,917.87	19,917.87	0.00	7,898.00	0.00	0.00	0.00	0.00	19,917.87
292	Refacciones y Accesorios Menores de Edificios.	10,000.00	0.00	10,000.00	10,000.00	0.00	935.00	0.00	0.00	0.00	0.00	10,000.00
29201	Refacciones y Accesorios Menores de Edificios.	10,000.00	0.00	10,000.00	10,000.00	0.00	935.00	0.00	0.00	0.00	0.00	10,000.00
294	Refacciones y Accesorios Menores de Equipo de Cómputo y Tecnologías de la Información.	27,779.92	0.00	27,779.92	27,779.92	0.00	4,670.01	2,111.01	2,111.01	0.00	0.00	25,668.91
29401	Refacciones y Accesorios para Equipo de Cómputo y Telecomunicaciones.	27,779.92	0.00	27,779.92	27,779.92	0.00	4,670.01	2,111.01	2,111.01	0.00	0.00	25,668.91
296	Refacciones y Accesorios Menores de Equipo de Transporte.	40,834.79	0.00	40,834.79	40,834.79	0.00	13,603.05	2,099.99	2,099.99	0.00	0.00	38,734.80
29601	Refacciones y Accesorios Menores de Equipo de Transporte.	40,834.79	0.00	40,834.79	40,834.79	0.00	13,603.05	2,099.99	2,099.99	0.00	0.00	38,734.80
298	Refacciones y Accesorios Menores de Maquinaria y Otros Equipos.	1,303.01	0.00	1,303.01	1,303.01	0.00	275.00	0.00	0.00	0.00	0.00	1,303.01
29801	Refacciones y Accesorios Menores de Maquinaria y Otros Equipos.	1,303.01	0.00	1,303.01	1,303.01	0.00	275.00	0.00	0.00	0.00	0.00	1,303.01
3000	Servicios Generales.	6,787,760.81	612,490.00	7,400,240.81	7,400,240.81	0.00	1,914,826.06	2,019,040.93	918,237.78	0.00	0.00	6,482,003.03
3100	Servicios Básicos.	2,265,389.03	0.00	2,265,389.03	2,265,389.03	0.00	285,419.02	263,887.28	263,887.28	0.00	0.00	2,001,501.75
311	Energía Eléctrica.	1,715,999.99	0.00	1,715,999.99	1,715,999.99	0.00	170,990.96	164,156.00	164,156.00	0.00	0.00	1,551,843.99
31101	Servicio de Energía Eléctrica.	1,715,999.99	0.00	1,715,999.99	1,715,999.99	0.00	170,990.96	164,156.00	164,156.00	0.00	0.00	1,551,843.99
312	Gas.	57,213.04	0.00	57,213.04	57,213.04	0.00	12,413.04	12,022.92	12,022.92	0.00	0.00	45,190.12
31201	Servicio de Gas.	57,213.04	0.00	57,213.04	57,213.04	0.00	12,413.04	12,022.92	12,022.92	0.00	0.00	45,190.12
313	Agua.	94,860.00	0.00	94,860.00	94,860.00	0.00	14,115.02	13,646.31	13,646.31	0.00	0.00	81,213.69
31301	Servicio de Agua.	94,860.00	0.00	94,860.00	94,860.00	0.00	14,115.02	13,646.31	13,646.31	0.00	0.00	81,213.69



GOBIERNO CONSTITUCIONAL DEL ESTADO DE CHIAPAS

SECRETARÍA DE HACIENDA

Por Capítulos, Concepto, Partida Genérica y Partida Específica por Clasificación Administrativa

SISTEMA PRESUPUESTARIO 2024

(PESOS)

CIERRE MENSUAL DE MARZO

EP-03

Página 3 de 4

domingo, 31 de marzo de 2024

2.1.1.2.1.090 Instituto de Capacitación y Vinculación Tecnológica del Estado de Chiapas

Capítulo/Concepto/ Partida/Gasto	Descripción	Presupuesto Aprobado	Modificación Neta	Presupuesto Modificado	Presupuesto Liberado	Presupuesto por Liberar	Presupuesto Ministrado	Presupuesto Comprometido	Presupuesto Devengado	Presupuesto Ejercido	Presupuesto Pagado	Subejercicio
314	Teléfono Tradicional.	42,000.00	0.00	42,000.00	42,000.00	0.00	10,600.00	9,004.42	9,004.42	0.00	0.00	32,915.58
31901	Servicio Telefónico Convencional.	42,000.00	0.00	42,000.00	42,000.00	0.00	10,600.00	9,004.42	9,004.42	0.00	0.00	32,915.58
316	Servicios de Telecomunicaciones y Satélites.	347,316.00	0.00	347,316.00	347,316.00	0.00	75,000.00	63,752.00	63,752.00	0.00	0.00	283,564.00
31603	Servicios de Internet.	347,316.00	0.00	347,316.00	347,316.00	0.00	75,000.00	63,752.00	63,752.00	0.00	0.00	283,564.00
316	Servicios Postales y Teligráficos.	8,000.00	0.00	8,000.00	8,000.00	0.00	2,300.00	1,225.63	1,225.63	0.00	0.00	6,774.37
31601	Servicio Postal.	8,000.00	0.00	8,000.00	8,000.00	0.00	2,300.00	1,225.63	1,225.63	0.00	0.00	6,774.37
2200	Servicios de Arrendamiento.	1,731,154.37	0.00	1,731,154.37	1,731,154.37	0.00	437,262.88	397,700.94	397,700.94	0.00	0.00	1,333,453.43
322	Arrendamiento de Edificios.	1,703,786.49	0.00	1,703,786.49	1,703,786.49	0.00	428,862.88	397,700.94	397,700.94	0.00	0.00	1,305,083.55
32201	Arrendamiento de Edificios y Locales.	1,703,786.49	0.00	1,703,786.49	1,703,786.49	0.00	428,862.88	397,700.94	397,700.94	0.00	0.00	1,305,083.55
323	Arrendamiento de Mobiliario y Equipo de Administración, Educativa y Recreativa.	7,569.00	0.00	7,569.00	7,569.00	0.00	0.00	0.00	0.00	0.00	0.00	7,569.00
32302	Arrendamiento de Mobiliario.	7,569.00	0.00	7,569.00	7,569.00	0.00	0.00	0.00	0.00	0.00	0.00	7,569.00
327	Arrendamiento de Activos Intangibles.	19,798.88	0.00	19,798.88	19,798.88	0.00	8,400.00	0.00	0.00	0.00	0.00	19,798.88
32701	Patentes, Derechos de Autor, Regalias y Otros.	19,798.88	0.00	19,798.88	19,798.88	0.00	8,400.00	0.00	0.00	0.00	0.00	19,798.88
2300	Servicios Profesionales, Científicos, Técnicos y Otros Servicios.	1,637,865.38	0.00	1,637,865.38	1,637,865.38	0.00	301,740.27	1,224,149.15	123,346.00	0.00	0.00	1,514,519.38
331	Servicios Legales, de Contabilidad, Auditoría y Relecciones.	12,000.01	0.00	12,000.01	12,000.01	0.00	0.00	0.00	0.00	0.00	0.00	12,000.01
33103	Servicios de Dictaminación.	12,000.01	0.00	12,000.01	12,000.01	0.00	0.00	0.00	0.00	0.00	0.00	12,000.01
333	Servicios de Consultoría Administrativa, Procesos, Técnica y en Tecnologías de la Información.	110,393.05	0.00	110,393.05	110,393.05	0.00	5,422.30	0.00	0.00	0.00	0.00	110,393.05
33301	Servicios de Desarrollo de Aplicaciones Informáticas.	52,000.00	0.00	52,000.00	52,000.00	0.00	5,422.30	0.00	0.00	0.00	0.00	52,000.00
33303	Servicios Relacionados con Certificación de Procesos.	18,961.05	0.00	18,961.05	18,961.05	0.00	0.00	0.00	0.00	0.00	0.00	18,961.05
33304	Servicios de Mantenimiento de Aplicaciones Informáticas.	39,432.00	0.00	39,432.00	39,432.00	0.00	0.00	0.00	0.00	0.00	0.00	39,432.00
336	Servicios de Apoyo Administrativo, Traducción, Fotocopiado e Impresión.	1,515,472.32	0.00	1,515,472.32	1,515,472.32	0.00	296,317.97	1,224,149.15	123,346.00	0.00	0.00	1,392,126.32
33602	Servicios de Apoyo Administrativo, Fotocopiado e Impresión.	813,107.79	0.00	813,107.79	813,107.79	0.00	172,355.00	813,107.79	120,624.64	0.00	0.00	692,493.15
33603	Impresiones Oficiales.	702,364.53	0.00	702,364.53	702,364.53	0.00	123,962.97	411,041.36	2,721.36	0.00	0.00	699,643.17
3400	Servicios Financieros, Bancarios y Comerciales.	120,774.52	612,480.00	733,254.52	733,254.52	0.00	715,480.00	28,000.00	28,000.00	0.00	0.00	705,254.52
345	Seguro de Bienes Patrimoniales.	110,774.52	0.00	110,774.52	110,774.52	0.00	103,000.00	28,000.00	28,000.00	0.00	0.00	82,774.52
34501	Seguro de Bienes Patrimoniales.	110,774.52	0.00	110,774.52	110,774.52	0.00	103,000.00	28,000.00	28,000.00	0.00	0.00	82,774.52
347	Fletes y Maniobras.	10,000.00	612,480.00	622,480.00	622,480.00	0.00	612,480.00	0.00	0.00	0.00	0.00	622,480.00
34701	Fletes y Maniobras.	10,000.00	612,480.00	622,480.00	622,480.00	0.00	612,480.00	0.00	0.00	0.00	0.00	622,480.00
3500	Servicios de Instalación, Reparación, Mantenimiento y Conservación.	238,170.01	0.00	238,170.01	238,170.01	0.00	49,819.00	928.00	928.00	0.00	0.00	237,242.01
351	Conservación y Mantenimiento Menor de Inmuebles.	60,176.00	0.00	60,176.00	60,176.00	0.00	32,354.00	0.00	0.00	0.00	0.00	60,176.00
35106	Conservación y Mantenimiento Menor de Inmuebles.	60,176.00	0.00	60,176.00	60,176.00	0.00	32,354.00	0.00	0.00	0.00	0.00	60,176.00
352	Instalación, Reparación y Mantenimiento de Mobiliario y Equipo de Administración, Educativa y Recreativa.	20,000.00	0.00	20,000.00	20,000.00	0.00	0.00	0.00	0.00	0.00	0.00	20,000.00
35201	Mantenimiento y Conservación de Mobiliario y Equipo de Administración.	20,000.00	0.00	20,000.00	20,000.00	0.00	0.00	0.00	0.00	0.00	0.00	20,000.00
353	Reparación y Mantenimiento de Equipo de Transporte.	120,000.00	0.00	120,000.00	120,000.00	0.00	1,900.00	928.00	928.00	0.00	0.00	119,072.00
35301	Mantenimiento, Conservación y Reparación de Vehículos Terrestres, Aéreos, Marítimos, Lacustres y Rurales.	120,000.00	0.00	120,000.00	120,000.00	0.00	1,900.00	928.00	928.00	0.00	0.00	119,072.00
357	Instalación, Reparación y Mantenimiento de Maquinaria, Otros Equipos y Herramienta.	13,000.00	0.00	13,000.00	13,000.00	0.00	0.00	0.00	0.00	0.00	0.00	13,000.00
35701	Mantenimiento y Conservación de Maquinaria y Equipo.	13,000.00	0.00	13,000.00	13,000.00	0.00	0.00	0.00	0.00	0.00	0.00	13,000.00
358	Servicios de Limpieza y Manejo de Desechos.	24,994.01	0.00	24,994.01	24,994.01	0.00	15,565.00	0.00	0.00	0.00	0.00	24,994.01
35801	Servicios de Lavandería, Limpieza, Higiene y Fumigación.	24,994.01	0.00	24,994.01	24,994.01	0.00	15,565.00	0.00	0.00	0.00	0.00	24,994.01
3600	Servicios de Comunicación Social y Publicidad.	1,500.00	0.00	1,500.00	1,500.00	0.00	1,500.00	0.00	0.00	0.00	0.00	1,500.00
361	Difusión por Radio, Televisión y Otros Medios de Mensajes Sobre Programas y Actividades Gubernamentales.	1,500.00	0.00	1,500.00	1,500.00	0.00	1,500.00	0.00	0.00	0.00	0.00	1,500.00



GOBIERNO CONSTITUCIONAL DEL ESTADO DE CHIAPAS

SECRETARÍA DE HACIENDA

Por Capítulos, Concepto, Partida Genérica y Partida Específica por Clasificación Administrativa

SISTEMA PRESUPUESTARIO 2024

(PESOS)

CIERRE MENSUAL DE MARZO

EP-03

Página 4 de 4

domingo, 31 de marzo de 2024

2.1.1.2.1.090 Instituto de Capacitación y Vinculación Tecnológica del Estado de Chiapas

Capítulo/Concepto/ Partida/Gasto	Descripción	Presupuesto Aprobado	Modificación Neta	Presupuesto Modificado	Presupuesto Liberado	Presupuesto por Liberar	Presupuesto Financiado	Presupuesto Comprometido	Presupuesto Devengado	Presupuesto Ejercido	Presupuesto Pagado	Subejercicio
36103	Otros Gastos de Difusión e Información...	1,500.00	0.00	1,500.00	1,500.00	0.00	1,500.00	0.00	0.00	0.00	0.00	1,500.00
3700	Servicios de Traslado y Viáticos.	662,847.77	0.00	662,847.77	662,847.77	0.00	98,004.90	82,794.56	82,794.56	0.00	0.00	580,053.21
371	Pasajes Aéreos.	110,000.00	0.00	110,000.00	110,000.00	0.00	0.00	0.00	0.00	0.00	0.00	110,000.00
37111	Pasajes Nacionales Aéreos.	110,000.00	0.00	110,000.00	110,000.00	0.00	0.00	0.00	0.00	0.00	0.00	110,000.00
372	Pasajes Terrestres.	13,000.00	0.00	13,000.00	13,000.00	0.00	0.00	0.00	0.00	0.00	0.00	13,000.00
37211	Pasajes Nacionales Terrestres.	13,000.00	0.00	13,000.00	13,000.00	0.00	0.00	0.00	0.00	0.00	0.00	13,000.00
375	Viáticos en el País.	479,847.77	0.00	479,847.77	479,847.77	0.00	83,004.89	82,794.56	82,794.56	0.00	0.00	397,053.21
37511	Viáticos Nacionales.	479,847.77	0.00	479,847.77	479,847.77	0.00	83,004.89	82,794.56	82,794.56	0.00	0.00	397,053.21
379	Otros Servicios de Traslado y Hospedaje.	60,000.00	0.00	60,000.00	60,000.00	0.00	15,000.01	0.00	0.00	0.00	0.00	60,000.00
37992	Hospedaje.	60,000.00	0.00	60,000.00	60,000.00	0.00	15,000.01	0.00	0.00	0.00	0.00	60,000.00
3800	Servicios Oficiales.	5,000.00	0.00	5,000.00	5,000.00	0.00	0.00	0.00	0.00	0.00	0.00	5,000.00
381	Gastos de Ceremonial.	5,000.00	0.00	5,000.00	5,000.00	0.00	0.00	0.00	0.00	0.00	0.00	5,000.00
38101	Gastos de Ceremonial.	5,000.00	0.00	5,000.00	5,000.00	0.00	0.00	0.00	0.00	0.00	0.00	5,000.00
3900	Otros Servicios Generales.	125,059.73	0.00	125,059.73	125,059.73	0.00	25,599.99	21,581.00	21,581.00	0.00	0.00	103,478.73
392	Impuestos y Derechos.	125,059.73	0.00	125,059.73	125,059.73	0.00	25,599.99	21,581.00	21,581.00	0.00	0.00	103,478.73
39202	Otros Impuestos y Derechos.	125,059.73	0.00	125,059.73	125,059.73	0.00	25,599.99	21,581.00	21,581.00	0.00	0.00	103,478.73
3000	Bienes Muebles, Inmuebles e Intangibles.	0.00	2,963,520.12	2,963,520.12	2,963,520.12	0.00	2,963,520.12	0.00	0.00	0.00	0.00	2,963,520.12
5400	Vehículos y Equipo de Transporte.	0.00	2,963,520.12	2,963,520.12	2,963,520.12	0.00	2,963,520.12	0.00	0.00	0.00	0.00	2,963,520.12
542	Carrocerías y Remolques.	0.00	2,963,520.12	2,963,520.12	2,963,520.12	0.00	2,963,520.12	0.00	0.00	0.00	0.00	2,963,520.12
54201	Carrocerías y Remolques.	0.00	2,963,520.12	2,963,520.12	2,963,520.12	0.00	2,963,520.12	0.00	0.00	0.00	0.00	2,963,520.12
INVERSIÓN		0.00	236,286.00	236,286.00	236,286.00	0.00	236,286.00	0.00	0.00	0.00	0.00	236,286.00
Programa Normal		0.00	236,286.00	236,286.00	236,286.00	0.00	236,286.00	0.00	0.00	0.00	0.00	236,286.00
6000	Inversión Pública.	0.00	236,286.00	236,286.00	236,286.00	0.00	236,286.00	0.00	0.00	0.00	0.00	236,286.00
6200	Obra Pública en Bienes Públicos.	0.00	236,286.00	236,286.00	236,286.00	0.00	236,286.00	0.00	0.00	0.00	0.00	236,286.00
622	Edificación no Habitacional	0.00	236,286.00	236,286.00	236,286.00	0.00	236,286.00	0.00	0.00	0.00	0.00	236,286.00
62206	Servicios Relacionados con Obras Públicas para Edificios no Habitacionales.	0.00	236,286.00	236,286.00	236,286.00	0.00	236,286.00	0.00	0.00	0.00	0.00	236,286.00



GOBIERNO CONSTITUCIONAL DEL ESTADO DE CHIAPAS

SECRETARÍA DE HACIENDA
Resumen Tipo de Gasto y Partida
SISTEMA PRESUPUESTARIO 2024
(PESOS)
CIERRE MENSUAL DE MARZO

2.1.1.2.1.090 Instituto de Capacitación y Vinculación Tecnológica del Estado de Chiapas

domingo, 31 de marzo de 2024

Table with 13 columns: TIPO GASTO / CAPÍTULOS / CONCEPTOS / PARTIDAS, DESCRIPCIÓN, Presupuesto Aprobado, Modificación Neta, Presupuesto Modificado, Presupuesto Liberado, Presupuesto por Liberar, Presupuesto Ministrado, Presupuesto Comprometido, Presupuesto Devengado, Presupuesto Ejercido, Presupuesto Pagado, Subejercicio. Rows include Gran Total, Total Institucional, Total Inversión, Total, and various sub-items under Gasto Corriente.

Handwritten signature and blue scribbles at the bottom of the page.



GOBIERNO CONSTITUCIONAL DEL ESTADO DE CHIAPAS

SECRETARÍA DE HACIENDA

Resumen Tipo de Gasto y Partida
SISTEMA PRESUPUESTARIO 2024

(PESOS)

CIERRE MENSUAL DE MARZO

EP-08

Página 2 de 5

2.1.1.2.1.090 Instituto de Capacitación y Vinculación Tecnológica del Estado de Chiapas

domingo, 31 de marzo de 2024

TIPO GASTO / CAPÍTULOS / CONCEPTOS / PARTIDAS	DESCRIPCIÓN	Presupuesto Aprobado	Modificación Neta	Presupuesto Modificado	Presupuesto Liberado	Presupuesto por Liberar	Presupuesto Ministrado	Presupuesto Comprometido	Presupuesto Devengado	Presupuesto Ejercido	Presupuesto Pagado	Subejercicio
2100	Materiales de Administración, Emisión de Documentos y Artículos Oficiales.	1,469,448.55	0.00	1,469,448.55	1,469,448.55	0.00	456,130.70	1,080,276.94	1,067.00	0.00	0.00	1,467,461.55
211	Materiales, Útiles y Equipos Menores de Oficina.	833,603.71	0.00	833,603.71	833,603.71	0.00	243,644.00	607,647.75	1,249.00	0.00	0.00	832,355.71
21101	Materiales y Útiles de Oficina.	833,603.71	0.00	833,603.71	833,603.71	0.00	243,644.00	607,647.75	1,249.00	0.00	0.00	832,355.71
214	Materiales, Útiles y Equipos Menores de Tecnologías de la Información y Comunicaciones.	335,844.84	0.00	335,844.84	335,844.84	0.00	134,057.34	202,880.30	0.00	0.00	0.00	335,844.84
21401	Materiales y Útiles Consumibles para el Procesamiento en Equipos y Bienes Informáticos.	335,844.84	0.00	335,844.84	335,844.84	0.00	134,057.34	202,880.30	0.00	0.00	0.00	335,844.84
216	Materiales de Limpieza.	300,000.00	0.00	300,000.00	300,000.00	0.00	52,439.36	749.00	749.00	0.00	0.00	299,251.00
21601	Materiales de Limpieza.	300,000.00	0.00	300,000.00	300,000.00	0.00	52,439.36	749.00	749.00	0.00	0.00	299,251.00
2200	Alimentos y Utensilios.	147,330.00	0.00	147,330.00	147,330.00	0.00	32,520.00	19,806.97	19,806.97	0.00	0.00	127,509.11
221	Productos Alimenticios para Personas.	147,000.00	0.00	147,000.00	147,000.00	0.00	32,520.00	19,806.97	19,806.97	0.00	0.00	127,179.03
22111	Productos Alimenticios para Personas.	147,000.00	0.00	147,000.00	147,000.00	0.00	32,520.00	19,806.97	19,806.97	0.00	0.00	127,179.03
223	Utensilios para el Servicio de Alimentación.	330.00	0.00	330.00	330.00	0.00	330.00	0.00	0.00	0.00	0.00	330.00
22301	Utensilios para el Servicio de Alimentación.	330.00	0.00	330.00	330.00	0.00	330.00	0.00	0.00	0.00	0.00	330.00
2400	Materiales y Artículos de Construcción y de Reparación.	242,747.49	0.00	242,747.49	242,747.49	0.00	49,946.79	7,759.15	7,759.15	0.00	0.00	234,998.34
246	Materiales Eléctricos y Electrónicos.	91,300.66	0.00	91,300.66	91,300.66	0.00	15,670.00	2,885.57	2,885.57	0.00	0.00	88,415.29
24601	Materiales Eléctricos y Electrónicos.	91,300.66	0.00	91,300.66	91,300.66	0.00	15,670.00	2,885.57	2,885.57	0.00	0.00	88,415.29
247	Artículos Metálicos para la Construcción.	1,734.47	0.00	1,734.47	1,734.47	0.00	1,137.26	0.00	0.00	0.00	0.00	1,734.47
24701	Artículos Metálicos para la Construcción.	1,734.47	0.00	1,734.47	1,734.47	0.00	1,137.26	0.00	0.00	0.00	0.00	1,734.47
248	Materiales Complementarios.	54,435.46	0.00	54,435.46	54,435.46	0.00	21,315.53	4,365.27	4,365.27	0.00	0.00	53,070.19
24801	Materiales Complementarios.	54,435.46	0.00	54,435.46	54,435.46	0.00	21,315.53	4,365.27	4,365.27	0.00	0.00	53,070.19
249	Otros Materiales y Artículos de Construcción y Reparación.	95,176.70	0.00	95,176.70	95,176.70	0.00	11,824.00	-438.31	-438.31	0.00	0.00	94,688.39
24901	Otros Materiales y Artículos de Construcción y Reparación.	95,176.70	0.00	95,176.70	95,176.70	0.00	11,824.00	-438.31	-438.31	0.00	0.00	94,688.39
2500	Productos Químicos, Farmacéuticos y de Laboratorio.	20,956.00	0.00	20,956.00	20,956.00	0.00	1,663.90	0.00	0.00	0.00	0.00	20,956.00
252	Fertilizantes, Pesticidas y Otros Agroquímicos.	3,700.00	0.00	3,700.00	3,700.00	0.00	0.00	0.00	0.00	0.00	0.00	3,700.00
25201	Plaguicidas, Abonos y Fertilizantes.	3,700.00	0.00	3,700.00	3,700.00	0.00	0.00	0.00	0.00	0.00	0.00	3,700.00
256	Fibras Sintéticas, Hules, Plásticos y Derivados.	176.00	0.00	176.00	176.00	0.00	176.00	0.00	0.00	0.00	0.00	176.00
25601	Fibras Sintéticas, Hules, Plásticos y Derivados.	176.00	0.00	176.00	176.00	0.00	176.00	0.00	0.00	0.00	0.00	176.00
259	Otros Productos Químicos.	17,000.00	0.00	17,000.00	17,000.00	0.00	1,663.90	0.00	0.00	0.00	0.00	17,000.00
25901	Otros Productos Químicos.	17,000.00	0.00	17,000.00	17,000.00	0.00	1,663.90	0.00	0.00	0.00	0.00	17,000.00
2600	Combustibles, Lubricantes y Aditivos.	526,606.48	0.00	526,606.48	526,606.48	0.00	126,407.23	82,230.49	82,230.49	0.00	0.00	444,436.00
261	Combustibles, Lubricantes y Aditivos.	526,606.48	0.00	526,606.48	526,606.48	0.00	126,407.23	82,230.49	82,230.49	0.00	0.00	444,436.00
26111	Combustibles.	526,606.48	0.00	526,606.48	526,606.48	0.00	126,352.23	82,230.49	82,230.49	0.00	0.00	444,436.00
26112	Lubricantes y Aditivos.	2,000.00	0.00	2,000.00	2,000.00	0.00	55.00	0.00	0.00	0.00	0.00	2,000.00
2700	Vestuario, Blancos, Prendas de Protección y Artículos Deportivos.	25,000.00	0.00	25,000.00	25,000.00	0.00	5,711.00	129.15	129.15	0.00	0.00	24,870.65
272	Prendas de Seguridad y Protección Personal.	25,000.00	0.00	25,000.00	25,000.00	0.00	5,711.00	129.15	129.15	0.00	0.00	24,870.65
27201	Prendas de Protección Personal.	25,000.00	0.00	25,000.00	25,000.00	0.00	5,711.00	129.15	129.15	0.00	0.00	24,870.65



GOBIERNO CONSTITUCIONAL DEL ESTADO DE CHIAPAS

SECRETARÍA DE HACIENDA

Resumen Tipo de Gasto y Partida
SISTEMA PRESUPUESTARIO 2024

(PESOS)

CIERRE MENSUAL DE MARZO

EP-08

Página 3 de 5

2.1.1.2.1.090 Instituto de Capacitación y Vinculación Tecnológica del Estado de Chiapas

domingo, 31 de marzo de 2024

TIPO GASTO / CAPÍTULOS / CONCEPTOS / PARTIDAS	DESCRIPCIÓN	Presupuesto Aprobado	Modificación Neta	Presupuesto Modificado	Presupuesto Liberado	Presupuesto por Liberar	Presupuesto Ministrado	Presupuesto Comprometido	Presupuesto Devengado	Presupuesto Ejercido	Presupuesto Pagado	Subejercicio
2900	Herramientas, Refacciones y Accesorios Menores.	99,835.59	0.00	99,835.59	99,835.59	0.00	27,201.06	4,211.00	4,211.00	0.00	0.00	95,624.59
291	Herramientas Menores.	19,917.87	0.00	19,917.87	19,917.87	0.00	7,800.00	0.00	0.00	0.00	0.00	13,917.87
29101	Herramientas Menores.	19,917.87	0.00	19,917.87	19,917.87	0.00	7,800.00	0.00	0.00	0.00	0.00	13,917.87
292	Refacciones y Accesorios Menores de Edificios.	10,000.00	0.00	10,000.00	10,000.00	0.00	625.00	0.00	0.00	0.00	0.00	10,000.00
29201	Refacciones y Accesorios Menores de Edificios.	10,000.00	0.00	10,000.00	10,000.00	0.00	625.00	0.00	0.00	0.00	0.00	10,000.00
294	Refacciones y Accesorios Menores de Equipo de Computo y Tecnologías de la Información.	27,779.92	0.00	27,779.92	27,779.92	0.00	4,670.01	2,111.01	2,111.01	0.00	0.00	25,668.91
29401	Refacciones y Accesorios para Equipo de Computo y Telecomunicaciones.	27,779.92	0.00	27,779.92	27,779.92	0.00	4,670.01	2,111.01	2,111.01	0.00	0.00	25,668.91
295	Refacciones y Accesorios Menores de Equipo de Transporte.	40,834.79	0.00	40,834.79	40,834.79	0.00	13,000.00	2,099.99	2,099.99	0.00	0.00	31,734.80
29501	Refacciones y Accesorios Menores de Equipo de Transporte.	40,834.79	0.00	40,834.79	40,834.79	0.00	13,000.00	2,099.99	2,099.99	0.00	0.00	31,734.80
299	Refacciones y Accesorios Menores de Maquinaria y Otros Equipos.	1,303.01	0.00	1,303.01	1,303.01	0.00	275.00	0.00	0.00	0.00	0.00	1,303.01
29901	Refacciones y Accesorios Menores de Maquinaria y Otros Equipos.	1,303.01	0.00	1,303.01	1,303.01	0.00	275.00	0.00	0.00	0.00	0.00	1,303.01
3000	Servicios Generales.	6,397,309.81	612,480.00	7,009,789.81	7,009,789.81	0.00	1,944,626.06	2,029,040.91	929,227.79	0.00	0.00	6,402,603.01
3100	Servicios Básicos.	2,265,399.03	0.00	2,265,399.03	2,265,399.03	0.00	285,459.02	267,897.20	267,897.20	0.00	0.00	2,001,501.79
311	Energía Eléctrica.	1,715,999.99	0.00	1,715,999.99	1,715,999.99	0.00	170,999.96	164,136.00	164,136.00	0.00	0.00	1,551,863.99
31101	Servicio de Energía Eléctrica.	1,715,999.99	0.00	1,715,999.99	1,715,999.99	0.00	170,999.96	164,136.00	164,136.00	0.00	0.00	1,551,863.99
312	Gas.	57,213.04	0.00	57,213.04	57,213.04	0.00	12,413.04	12,022.92	12,022.92	0.00	0.00	45,190.12
31201	Servicio de Gas.	57,213.04	0.00	57,213.04	57,213.04	0.00	12,413.04	12,022.92	12,022.92	0.00	0.00	45,190.12
313	Agua.	94,660.00	0.00	94,660.00	94,660.00	0.00	14,115.02	13,646.31	13,646.31	0.00	0.00	81,213.69
31301	Servicio de Agua.	94,660.00	0.00	94,660.00	94,660.00	0.00	14,115.02	13,646.31	13,646.31	0.00	0.00	81,213.69
314	Telefonía Tradicional.	42,000.00	0.00	42,000.00	42,000.00	0.00	10,000.00	9,064.42	9,064.42	0.00	0.00	32,935.58
31401	Servicio Telefónico Convencional.	42,000.00	0.00	42,000.00	42,000.00	0.00	10,000.00	9,064.42	9,064.42	0.00	0.00	32,935.58
316	Servicios de Telecomunicaciones y Satélites.	347,336.00	0.00	347,336.00	347,336.00	0.00	75,000.00	63,732.00	63,732.00	0.00	0.00	281,564.00
31603	Servicios de Internet.	347,336.00	0.00	347,336.00	347,336.00	0.00	75,000.00	63,732.00	63,732.00	0.00	0.00	281,564.00
318	Servicios Postales y Telográficos.	8,000.00	0.00	8,000.00	8,000.00	0.00	2,300.00	1,225.63	1,225.63	0.00	0.00	5,774.37
31801	Servicio Postal.	8,000.00	0.00	8,000.00	8,000.00	0.00	2,300.00	1,225.63	1,225.63	0.00	0.00	5,774.37
3200	Servicios de Arrendamiento.	1,731,154.37	0.00	1,731,154.37	1,731,154.37	0.00	437,262.88	397,700.94	397,700.94	0.00	0.00	1,333,453.43
322	Arrendamiento de Edificios.	1,703,766.49	0.00	1,703,766.49	1,703,766.49	0.00	438,062.00	397,700.94	397,700.94	0.00	0.00	1,306,065.55
32201	Arrendamiento de Edificios y Locales.	1,703,766.49	0.00	1,703,766.49	1,703,766.49	0.00	438,062.00	397,700.94	397,700.94	0.00	0.00	1,306,065.55
323	Arrendamiento de Mobiliario y Equipo de Administración, Educativa y Recreativa.	7,569.00	0.00	7,569.00	7,569.00	0.00	0.00	0.00	0.00	0.00	0.00	7,569.00
32302	Arrendamiento de Mobiliario.	7,569.00	0.00	7,569.00	7,569.00	0.00	0.00	0.00	0.00	0.00	0.00	7,569.00
327	Arrendamiento de Activos Intangibles.	16,799.88	0.00	16,799.88	16,799.88	0.00	8,400.00	0.00	0.00	0.00	0.00	13,299.88
32701	Patentes, Derechos de Autor, Regalías y Otros.	16,799.88	0.00	16,799.88	16,799.88	0.00	8,400.00	0.00	0.00	0.00	0.00	13,299.88
3300	Servicios Profesionales, Científicos, Técnicos y Otros Servicios.	1,637,853.30	0.00	1,637,853.30	1,637,853.30	0.00	301,740.27	1,224,119.15	123,546.00	0.00	0.00	1,514,569.36
331	Servicios Legales, de Contabilidad, Auditoría y Reconciliación.	12,000.01	0.00	12,000.01	12,000.01	0.00	0.00	0.00	0.00	0.00	0.00	12,000.01
33113	Servicios de Dictaminación.	12,000.01	0.00	12,000.01	12,000.01	0.00	0.00	0.00	0.00	0.00	0.00	12,000.01



GOBIERNO CONSTITUCIONAL DEL ESTADO DE CHIAPAS

SECRETARÍA DE HACIENDA

Resumen Tipo de Gasto y Partida
SISTEMA PRESUPUESTARIO 2024
(PESOS)

CIERRE MENSUAL DE MARZO

2.1.1.2.1.090 Instituto de Capacitación y Vinculación Tecnológica del Estado de Chiapas

TIPO GASTO / CAPÍTULOS / CONCEPTOS / PARTIDAS	DESCRIPCIÓN	Presupuesto Aprobado	Modificación Neta	Presupuesto Modificado	Presupuesto Liberado	Presupuesto por Liberar	Presupuesto Ministrado	Presupuesto Comprometido	Presupuesto Devengado	Presupuesto Ejercido	Presupuesto Pagado	Subejercicio
333	Servicios de Consultoría Administrativa, Procesos, Técnica y en Tecnologías de la Información.	110,391.05	0.00	110,391.05	110,391.05	0.00	5,422.30	0.00	0.00	0.00	0.00	111,199.05
33301	Servicios de Desarrollo de Aplicaciones Informáticas.	52,000.00	0.00	52,000.00	52,000.00	0.00	5,422.30	0.00	0.00	0.00	0.00	52,000.00
33303	Servicios Relacionados con Certificación de Procesos.	18,961.05	0.00	18,961.05	18,961.05	0.00	0.00	0.00	0.00	0.00	0.00	18,961.05
33304	Servicios de Mantenimiento de Aplicaciones Informáticas.	39,430.00	0.00	39,430.00	39,430.00	0.00	0.00	0.00	0.00	0.00	0.00	39,430.00
336	Servicios de Apoyo Administrativo, Traducción, Fotocopiado e Impresión.	1,515,472.32	0.00	1,515,472.32	1,515,472.32	0.00	296,337.87	1,221,140.15	123,246.00	0.00	0.00	1,392,126.32
33602	Servicios de Apoyo Administrativo, Fotocopiado e Impresión.	813,107.79	0.00	813,107.79	813,107.79	0.00	172,255.00	813,107.79	126,624.54	0.00	0.00	990,493.15
33603	Impresiones Oficiales.	702,364.53	0.00	702,364.53	702,364.53	0.00	424,082.87	411,040.36	2,721.36	0.00	0.00	699,643.17
3400	Servicios Financieros, Bancarios y Comerciales.	120,774.52	612,480.00	733,254.52	733,254.52	0.00	733,254.52	28,000.00	28,000.00	0.00	0.00	705,254.52
345	Seguro de Bienes Patrimoniales.	110,774.52	0.00	110,774.52	110,774.52	0.00	110,000.00	20,000.00	20,000.00	0.00	0.00	110,774.52
34501	Seguro de Bienes Patrimoniales.	110,774.52	0.00	110,774.52	110,774.52	0.00	110,000.00	20,000.00	20,000.00	0.00	0.00	110,774.52
347	Fletes y Maniobras.	10,000.00	612,480.00	622,480.00	622,480.00	0.00	612,480.00	0.00	0.00	0.00	0.00	622,480.00
34701	Fletes y Maniobras.	10,000.00	612,480.00	622,480.00	622,480.00	0.00	612,480.00	0.00	0.00	0.00	0.00	622,480.00
3500	Servicios de Instalación, Reparación, Mantenimiento y Conservación.	238,170.01	0.00	238,170.01	238,170.01	0.00	49,899.00	928.00	928.00	0.00	0.00	237,242.01
351	Conservación y Mantenimiento Menor de Inmuebles.	60,176.00	0.00	60,176.00	60,176.00	0.00	32,354.00	0.00	0.00	0.00	0.00	60,176.00
35106	Conservación y Mantenimiento Menor de Inmuebles.	60,176.00	0.00	60,176.00	60,176.00	0.00	32,354.00	0.00	0.00	0.00	0.00	60,176.00
352	Instalación, Reparación y Mantenimiento de Mobiliario y Equipo de Administración, Educativo y Recreativo.	20,000.00	0.00	20,000.00	20,000.00	0.00	0.00	0.00	0.00	0.00	0.00	20,000.00
35201	Mantenimiento y Conservación de Mobiliario y Equipo de Administración.	20,000.00	0.00	20,000.00	20,000.00	0.00	0.00	0.00	0.00	0.00	0.00	20,000.00
355	Reparación y Mantenimiento de Equipo de Transporte.	120,000.00	0.00	120,000.00	120,000.00	0.00	1,900.00	928.00	928.00	0.00	0.00	118,072.00
35501	Mantenimiento, Conservación y Reparación de Vehículos Terrestres, Aéreos, Marítimos, Lacustres y Fluviales.	120,000.00	0.00	120,000.00	120,000.00	0.00	1,900.00	928.00	928.00	0.00	0.00	118,072.00
357	Instalación, Reparación y Mantenimiento de Maquinaria, Otros Equipos y Herramientas.	13,000.00	0.00	13,000.00	13,000.00	0.00	0.00	0.00	0.00	0.00	0.00	13,000.00
35701	Mantenimiento y Conservación de Maquinaria y Equipo.	13,000.00	0.00	13,000.00	13,000.00	0.00	0.00	0.00	0.00	0.00	0.00	13,000.00
358	Servicios de Limpieza y Manejo de Desechos.	24,994.01	0.00	24,994.01	24,994.01	0.00	15,565.00	0.00	0.00	0.00	0.00	24,994.01
35801	Servicios de Lavandería, Limpieza, Higiene y Fumigación.	24,994.01	0.00	24,994.01	24,994.01	0.00	15,565.00	0.00	0.00	0.00	0.00	24,994.01
3600	Servicios de Comunicación Social y Publicidad.	1,500.00	0.00	1,500.00	1,500.00	0.00	1,500.00	0.00	0.00	0.00	0.00	1,500.00
361	Difusión por Radio, Televisión y Otros Medios de Mensajes Sobre Programas y Actividades Gubernamentales.	1,500.00	0.00	1,500.00	1,500.00	0.00	1,500.00	0.00	0.00	0.00	0.00	1,500.00
36103	Otros Gastos de Difusión e Información.	1,500.00	0.00	1,500.00	1,500.00	0.00	1,500.00	0.00	0.00	0.00	0.00	1,500.00
3700	Servicios de Traslado y Viáticos.	662,647.77	0.00	662,647.77	662,647.77	0.00	80,004.90	82,794.56	82,794.56	0.00	0.00	581,852.21
371	Pasajes Aéreos.	110,000.00	0.00	110,000.00	110,000.00	0.00	0.00	0.00	0.00	0.00	0.00	110,000.00
37111	Pasajes Nacionales Aéreos.	110,000.00	0.00	110,000.00	110,000.00	0.00	0.00	0.00	0.00	0.00	0.00	110,000.00
372	Pasajes Terrestres.	13,000.00	0.00	13,000.00	13,000.00	0.00	0.00	0.00	0.00	0.00	0.00	13,000.00
37211	Pasajes Nacionales Terrestres.	13,000.00	0.00	13,000.00	13,000.00	0.00	0.00	0.00	0.00	0.00	0.00	13,000.00
375	Viáticos en el País.	479,647.77	0.00	479,647.77	479,647.77	0.00	80,004.90	82,794.56	82,794.56	0.00	0.00	391,852.21
37511	Viáticos Nacionales.	479,647.77	0.00	479,647.77	479,647.77	0.00	80,004.90	82,794.56	82,794.56	0.00	0.00	391,852.21
379	Otros Servicios de Traslado y Hospedaje.	60,000.00	0.00	60,000.00	60,000.00	0.00	15,000.00	0.00	0.00	0.00	0.00	60,000.00
37902	Hospedaje.	60,000.00	0.00	60,000.00	60,000.00	0.00	15,000.00	0.00	0.00	0.00	0.00	60,000.00

Handwritten signature and blue scribbles at the bottom of the page.



GOBIERNO CONSTITUCIONAL DEL ESTADO DE CHIAPAS

SECRETARÍA DE HACIENDA

Resumen Tipo de Gasto y Partida
SISTEMA PRESUPUESTARIO 2024

(PESOS)

CIERRE MENSUAL DE MARZO

EP-08

Página 5 de 5

domingo, 31 de marzo de 2024

2.1.1.2.1.090 Instituto de Capacitación y Vinculación Tecnológica del Estado de Chiapas

TIPO GASTO / CAPÍTULOS /CONCEPTOS /PARTIDAS	DESCRIPCIÓN	Presupuesto Aprobado	Modificación Neta	Presupuesto Modificado	Presupuesto Liberado	Presupuesto por Liberar	Presupuesto Ministrado	Presupuesto Comprometido	Presupuesto Devengado	Presupuesto Ejercido	Presupuesto Pagado	Subejercicio
3000	Servicios Oficiales.	5,000.00	0.00	5,000.00	5,000.00	0.00	0.00	0.00	0.00	0.00	0.00	5,000.00
301	Gastos de Ceremonial.	5,000.00	0.00	5,000.00	5,000.00	0.00	0.00	0.00	0.00	0.00	0.00	5,000.00
30101	Gastos de Ceremonial.	5,000.00	0.00	5,000.00	5,000.00	0.00	0.00	0.00	0.00	0.00	0.00	5,000.00
3000	Otros Servicios Generales.	125,059.73	0.00	125,059.73	125,059.73	0.00	25,599.99	21,501.00	21,501.00	0.00	0.00	101,478.73
302	Impuestos y Derechos.	125,059.73	0.00	125,059.73	125,059.73	0.00	25,599.99	21,501.00	21,501.00	0.00	0.00	101,478.73
30202	Otros Impuestos y Derechos.	125,059.73	0.00	125,059.73	125,059.73	0.00	25,599.99	21,501.00	21,501.00	0.00	0.00	101,478.73
2	Gasto de Capital	0.00	3,199,806.12	3,199,806.12	3,199,806.12	0.00	3,199,806.12	0.00	0.00	0.00	0.00	3,199,806.12
5000	Bienes Muebles, Inmuebles e Intangibles.	0.00	2,963,520.12	2,963,520.12	2,963,520.12	0.00	2,963,520.12	0.00	0.00	0.00	0.00	2,963,520.12
5100	Vehículos y Equipo de Transporte.	0.00	2,963,520.12	2,963,520.12	2,963,520.12	0.00	2,963,520.12	0.00	0.00	0.00	0.00	2,963,520.12
512	Carrocerías y Remolques.	0.00	2,963,520.12	2,963,520.12	2,963,520.12	0.00	2,963,520.12	0.00	0.00	0.00	0.00	2,963,520.12
51201	Carrocerías y Remolques.	0.00	2,963,520.12	2,963,520.12	2,963,520.12	0.00	2,963,520.12	0.00	0.00	0.00	0.00	2,963,520.12
6000	Inversión Pública.	0.00	236,286.00	236,286.00	236,286.00	0.00	236,286.00	0.00	0.00	0.00	0.00	236,286.00
6200	Obras Públicas en Bienes Propios.	0.00	236,286.00	236,286.00	236,286.00	0.00	236,286.00	0.00	0.00	0.00	0.00	236,286.00
622	Edificación no Habitacional.	0.00	236,286.00	236,286.00	236,286.00	0.00	236,286.00	0.00	0.00	0.00	0.00	236,286.00
62205	Servicios Relacionados con Obras Públicas para Edificios no Habitacionales.	0.00	236,286.00	236,286.00	236,286.00	0.00	236,286.00	0.00	0.00	0.00	0.00	236,286.00



GOBIERNO CONSTITUCIONAL DEL ESTADO DE CHIAPAS

SECRETARÍA DE HACIENDA

1 - No Etiquetado - Recursos Federales / Recursos del Ejercicio

SISTEMA PRESUPUESTARIO 2024

(PESOS)

CIERRE MENSUAL DE MARZO

2.1.1.2.1.090 Instituto de Capacitación y Vinculación Tecnológica del Estado de Chiapas

Table with columns: UR, URO, FI, FUN, SF, SFF, PS, OA, PP, AI, PT, MPIO, GA, CGOC, GASTO, TG, TR, FF, SFTE, DESCRIPCIÓN, Presupuesto Aprobado, Modificación Neta, Presupuesto Modificado, Presupuesto Liberado, Presupuesto por Liberar, Presupuesto Ministrado, Presupuesto Comprometido, Presupuesto Devengado, Presupuesto Ejercido, Presupuesto Pagado, Subejercicio. Includes sub-totals for Gran Total, Total, and various institutional categories.

Handwritten signature and blue scribbles at the bottom of the page.



GOBIERNO CONSTITUCIONAL DEL ESTADO DE CHIAPAS

SECRETARÍA DE HACIENDA

1 - No Etiquetado - Recursos Federales / Recursos del Ejercicio

SISTEMA PRESUPUESTARIO 2024

(PESOS)

CIERRE MENSUAL DE MARZO

EP-5-S

Página 2 de 2

domingo, 31 de marzo de 2024

2.1.1.2.1.090 Instituto de Capacitación y Vinculación Tecnológica del Estado de Chiapas

UR	URO	FI	FUN	SF	SSF	PS	OA	PP	AI	PT	MPIO	GA	CGOC	GASTO	TG	TR	FF	SFTE	DESCRIPCIÓN	Presupuesto Aprobado	Modificación Neta	Presupuesto Modificado	Presupuesto Liberado	Presupuesto por Liberar	Presupuesto Ministrado	Presupuesto Comprometido	Presupuesto Devengado	Presupuesto Ejercido	Presupuesto Pagado	Subejercicio
01	001	3	1	2	1	F	029	02	CD2	A001	000	A	00	33602	1	1	5	5	Recursos del Ejercicio	-4,206.00	0.00	-4,206.00	-4,206.00	0.00	6,206.00	-4,206.00	0.00	0.00	0.00	-4,206.00
01	001	3	1	2	1	F	029	02	CD2	A001	000	A	00	33603	1	1	5	5	Recursos del Ejercicio	69,790.04	0.00	69,790.04	69,790.04	0.00	2,707.20	50,641.60	660.00	0.00	0.00	69,141.24
01	001	3	1	2	1	F	029	02	CD2	A001	000	A	00	34701	1	1	5	5	Recursos del Ejercicio	501.20	0.00	501.20	501.20	0.00	0.00	0.00	0.00	0.00	0.00	501.20
01	001	3	1	2	1	F	029	02	CD2	A001	000	A	00	35106	1	1	5	5	Recursos del Ejercicio	2,932.80	0.00	2,932.80	2,932.80	0.00	0.00	0.00	0.00	0.00	0.00	2,932.80
01	001	3	1	2	1	F	029	02	CD2	A001	000	A	00	35201	1	1	5	5	Recursos del Ejercicio	-467.78	0.00	-467.78	-467.78	0.00	0.00	0.00	0.00	0.00	0.00	-467.78
01	001	3	1	2	1	F	029	02	CD2	A001	000	A	00	35301	1	1	5	5	Recursos del Ejercicio	5,763.05	0.00	5,763.05	5,763.05	0.00	214.32	0.00	0.00	0.00	0.00	5,763.05
01	001	3	1	2	1	F	029	02	CD2	A001	000	A	00	35701	1	1	5	5	Recursos del Ejercicio	1,023.65	0.00	1,023.65	1,023.65	0.00	0.00	0.00	0.00	0.00	0.00	1,023.65
01	001	3	1	2	1	F	029	02	CD2	A001	000	A	00	35901	1	1	5	5	Recursos del Ejercicio	707.26	0.00	707.26	707.26	0.00	0.00	0.00	0.00	0.00	0.00	707.26
01	001	3	1	2	1	F	029	02	CD2	A001	000	A	00	37111	1	1	5	5	Recursos del Ejercicio	8,634.73	0.00	8,634.73	8,634.73	0.00	0.00	0.00	0.00	0.00	0.00	8,634.73
01	001	3	1	2	1	F	029	02	CD2	A001	000	A	00	37211	1	1	5	5	Recursos del Ejercicio	4,145.30	0.00	4,145.30	4,145.30	0.00	0.00	0.00	0.00	0.00	0.00	4,145.30
01	001	3	1	2	1	F	029	02	CD2	A001	000	A	00	37511	1	1	5	5	Recursos del Ejercicio	-123,535.39	0.00	-123,535.39	-123,535.39	0.00	39,706.72	30,653.23	39,600.23	0.00	0.00	-83,897.16
01	001	3	1	2	1	F	029	02	CD2	A001	000	A	00	37902	1	1	5	5	Recursos del Ejercicio	9,342.51	0.00	9,342.51	9,342.51	0.00	1,692.00	0.00	0.00	0.00	0.00	9,342.51
01	001	3	1	2	1	F	029	02	CD2	A001	000	A	00	39202	1	1	5	5	Recursos del Ejercicio	19,963.66	0.00	19,963.66	19,963.66	0.00	2,481.60	2,216.40	2,216.40	0.00	0.00	17,747.26
01	001	3	1	2	1	F	029	02	CD2	A001	000	A	1C	1000				Servicios Personales	83,769,206.00	0.00	83,769,206.00	83,574,513.55	1,944,692.45	33,619,947.53	23,302,515.49	23,369,515.49	14,570,778.31	14,570,778.31	63,269,650.51	
01	001	3	1	2	1	F	029	02	CD2	A001	000	A	1C	11304	1	1	5	5	Recursos del Ejercicio	20,093,991.99	0.00	20,093,991.99	18,347,717.16	1,751,274.83	12,626,564.94	9,006,030.04	9,026,036.04	4,333,333.34	4,333,333.34	11,642,965.96
01	001	3	1	2	1	F	029	02	CD2	A001	000	A	1C	13201	1	1	5	5	Recursos del Ejercicio	798,635.17	0.00	798,635.17	748,192.65	50,442.52	0.00	0.00	0.00	0.00	0.00	798,635.17
01	001	3	1	2	1	F	029	02	CD2	A001	000	A	1C	13202	1	1	5	5	Recursos del Ejercicio	7,951,934.83	0.00	7,951,934.83	7,469,314.65	482,620.18	0.00	0.00	0.00	0.00	0.00	7,951,934.83
01	001	3	1	2	1	F	029	02	CD2	A001	000	A	1C	13430	1	1	5	5	Recursos del Ejercicio	15,794,897.32	21,091,579.46	37,666,476.78	35,435,462.07	2,231,014.71	12,361,615.00	9,765,749.73	9,765,749.73	7,891,366.43	7,891,366.43	27,923,727.05
01	001	3	1	2	1	F	029	02	CD2	A001	000	A	1C	13434	1	1	5	5	Recursos del Ejercicio	21,091,579.46	-21,091,579.46	0.00	0.00	0.00	0.00	0.00	0.00	0.00	0.00	0.00
01	001	3	1	2	1	F	029	02	CD2	A001	000	A	1C	14103	1	1	5	5	Recursos del Ejercicio	4,577,973.51	0.00	4,577,973.51	4,577,973.51	0.00	1,144,493.37	737,641.00	737,641.00	800,000.23	700,000.23	3,840,332.71
01	001	3	1	2	1	F	029	02	CD2	A001	000	A	1C	14105	1	1	5	5	Recursos del Ejercicio	4,229,519.66	0.00	4,229,519.66	4,229,519.66	0.00	706,633.32	947,309.68	947,309.68	0.00	0.00	3,282,609.99
01	001	3	1	2	1	F	029	02	CD2	A001	000	A	1C	14202	1	1	5	5	Recursos del Ejercicio	4,547,220.67	0.00	4,547,220.67	4,547,220.67	0.00	759,870.30	746,914.20	746,914.20	0.00	0.00	3,801,306.47
01	001	3	1	2	1	F	029	02	CD2	A001	000	A	1C	15906	1	1	5	5	Recursos del Ejercicio	6,177,220.56	0.00	6,177,220.56	5,497,900.55	679,320.01	3,021,791.00	2,116,863.94	2,116,863.94	1,955,440.26	1,955,440.26	4,069,323.52
01	001	3	1	2	1	F	029	02	CD2	A001	000	A	1C	17102	1	1	5	5	Recursos del Ejercicio	307,620.00	0.00	307,620.00	307,620.00	0.00	0.00	0.00	0.00	0.00	0.00	307,620.00
01	001	3	1	2	1	F	029	02	CD2	A001	000	A	1C	17103	1	1	5	5	Recursos del Ejercicio	2,303,212.63	0.00	2,303,212.63	2,303,212.63	0.00	0.00	0.00	0.00	0.00	0.00	2,303,212.63

Handwritten signature and blue line.



GOBIERNO CONSTITUCIONAL DEL ESTADO DE CHIAPAS

SECRETARÍA DE HACIENDA

2 - Etiquetado - Recursos Federales / Recursos del Ejercicio

SISTEMA PRESUPUESTARIO 2024

(PESOS)

CIERRE MENSUAL DE MARZO

EP-S-5

Página 1 de 2

domingo, 31 de marzo de 2024

2.1.1.2.1.090 Instituto de Capacitación y Vinculación Tecnológica del Estado de Chiapas

Table with columns: UR, URO, FI, FUN, SF, SSF, PS, OA, PP, AI, PT, MPIO, GA, CGOC, GASTO, TG, TR, FF, SFTE, DESCRIPCIÓN, Presupuesto Aprobado, Modificación Neta, Presupuesto Modificado, Presupuesto Liberado, Presupuesto por Liberar, Presupuesto Ministrado, Presupuesto Comprometido, Presupuesto Devengado, Presupuesto Ejercido, Presupuesto Pagado, Subejercicio. Includes sub-totals for Gran Total, Total, and various institutional categories.

Handwritten signature and blue scribbles at the bottom right of the page.



GOBIERNO CONSTITUCIONAL DEL ESTADO DE CHIAPAS

SECRETARÍA DE HACIENDA

2 - Etiquetado - Recursos Federales / Recursos del Ejercicio

SISTEMA PRESUPUESTARIO 2024

(PESOS)

CIERRE MENSUAL DE MARZO

EP-5-S

Página 2 de 2

domingo, 31 de marzo de 2024

2.1.1.2.1.090 Instituto de Capacitación y Vinculación Tecnológica del Estado de Chiapas

Table with columns: UR, URD, FI, FU, FN, SF, SSF, PS, OA, PP, AI, PT, MPIO, GA, CGOC, GASTO, TG, TR, FF, SFTE, DESCRIPCIÓN, Presupuesto Aprobado, Modificación Neta, Presupuesto Modificado, Presupuesto Liberado, Presupuesto por Liberar, Presupuesto Ministrado, Presupuesto Comprometido, Presupuesto Devengado, Presupuesto Ejercido, Presupuesto Pagado, Subejercicio.

Handwritten blue ink signatures and a large blue checkmark.



GOBIERNO CONSTITUCIONAL DEL ESTADO DE CHIAPAS
SECRETARÍA DE HACIENDA
Obras y Proyectos de Inversión Global con Fuente de Financiamiento
SISTEMA PRESUPUESTARIO 2024
(PESOS)
CIERRE MENSUAL DE MARZO

2.1.1.2.1.090 Instituto de Capacitación y Vinculación Tecnológica del Estado de Chiapas

domingo, 31 de marzo de 2024

UR	URD	FI	FUN	SF	SSF	PS	PP	OA	AI	PT	MPD	GA	COGC	GASTO	GTO	AG	TG	TR	FF	SFTE	RM	PF	PI	CP	DM	DESCRIPCIÓN	Presupuesto Aprobado	Modificación Neta	Presupuesto Modificado	Presupuesto Liberado	Presupuesto por Liberar	Presupuesto Ministrado	Presupuesto Comprometido	Presupuesto Devengado	Presupuesto Ejercido	Presupuesto Pagado	Subejercicio																							
																								Gran Total	0.00	236,286.00	236,286.00	236,286.00	0.00	236,286.00	0.00	0.00	0.00	0.00	0.00	0.00	0.00	0.00	0.00	0.00	0.00	0.00	0.00	0.00	0.00	0.00	0.00	236,286.00	0.00	236,286.00	236,286.00	0.00	236,286.00	0.00	0.00	0.00	0.00	0.00	236,286.00	
																								Total	0.00	236,286.00	236,286.00	236,286.00	0.00	236,286.00	0.00	0.00	0.00	0.00	0.00	0.00	0.00	0.00	0.00	0.00	0.00	0.00	0.00	0.00	0.00	0.00	0.00	236,286.00	0.00	236,286.00	236,286.00	0.00	236,286.00	0.00	0.00	0.00	0.00	0.00	236,286.00	
																								TOTAL PROYECTOS DE INVERSIÓN	0.00	236,286.00	236,286.00	236,286.00	0.00	236,286.00	0.00	0.00	0.00	0.00	0.00	0.00	0.00	0.00	0.00	0.00	0.00	0.00	0.00	0.00	0.00	0.00	0.00	0.00	236,286.00	0.00	236,286.00	236,286.00	0.00	236,286.00	0.00	0.00	0.00	0.00	0.00	236,286.00
																								Subtotal Programa Normal	0.00	236,286.00	236,286.00	236,286.00	0.00	236,286.00	0.00	0.00	0.00	0.00	0.00	0.00	0.00	0.00	0.00	0.00	0.00	0.00	0.00	0.00	0.00	0.00	0.00	0.00	236,286.00	0.00	236,286.00	236,286.00	0.00	236,286.00	0.00	0.00	0.00	0.00	0.00	236,286.00
01	001	3	1	2	1	F	029	01	C02	6001															Estudios y Proyecto Ejecutivo para la construcción de Eplanada de Usos Múltiples para la Unidad de Capacitación Técnica,	0.00	236,286.00	236,286.00	236,286.00	0.00	236,286.00	0.00	0.00	0.00	0.00	0.00	0.00	0.00	0.00	0.00	0.00	0.00	236,286.00																	
01	001	3	1	2	1	F	029	01	C02	6001	101	B	00	62205	00	29	2	1	4	B	A3	001	4A3	2023	1	1	1	236,286.00	0.00	236,286.00	236,286.00	0.00	236,286.00	0.00	0.00	0.00	0.00	0.00	0.00	236,286.00																				
																									0.00	236,286.00	236,286.00	236,286.00	0.00	236,286.00	0.00	0.00	0.00	0.00	0.00	0.00	0.00	0.00	0.00	0.00	0.00	0.00	0.00	0.00	0.00	0.00	0.00	0.00	236,286.00	0.00	236,286.00	236,286.00	0.00	236,286.00	0.00	0.00	0.00	0.00	0.00	236,286.00