



GOBIERNO CONSTITUCIONAL DEL ESTADO DE CHIAPAS
INSTITUTO DE CAPACITACIÓN Y VINCULACIÓN TECNOLÓGICA EL ESTADO DE CHIAPAS
SISTEMA CONTABLE 2024
INTEGRACIÓN DE ACTIVO DE LIBRE DISPOSICIÓN Y ETIQUETADO
DEL 1 DE ENERO AL 31 DE DICIEMBRE DE 2024

Página 1 de 1
 Fecha: 25/02/2025

CONCEPTO	LIBRE DISPOSICIÓN	ETIQUETADO	SALDO AL 31 DE DICIEMBRE DE 2024
ACTIVO			
Activo Circulante			
Efectivo y Equivalentes	11,690,211.49	23,441,317.38	35,031,628.87
Efectivo			
Bancos/Tesorería			
Bancos/Dependencias y Otros	11,453,087.76	23,441,317.38	34,894,405.14
Inversiones Temporales (hasta 3 meses)			
Fondos con Afectación Específica			
Depósitos de Fondos de Terceros en Garantía y/o Administración	137,123.73		137,123.73
Otros Efectivos y Equivalentes			
Derechos a Recibir Efectivo o Equivalentes	4,093.04	384.98	4,478.02
Inversiones Financieras de Corto Plazo			
Cuentas por Cobrar a Corto Plazo	146.04	384.98	531.02
Deudores Diversos por Cobrar a Corto Plazo	3,947.00		3,947.00
Ingresos por Recuperar a Corto Plazo			
Deudores por Anticipos de la Tesorería a Corto Plazo			
Préstamos Otorgados a Corto Plazo			
Otros Derechos a Recibir Efectivo o Equivalentes a Corto Plazo			
Derechos a Recibir Bienes o Servicios			
Anticipo a Proveedores por Adquisición de Bienes y Prestación de Servicios a Corto Plazo			
Anticipo a Proveedores por Adquisición de Bienes Intangibles a Corto Plazo			
Anticipo a Contratistas por Obras Públicas a Corto Plazo			
Inventarios			
Inventario de Mercancías para Venta			
Inventario de Mercancías en Proceso de Elaboración			
Bienes en Tránsito			
Almacenes			
Almacén de Materiales y Suministros de Consumo			
Estimación por Pérdida o Deterioro de Activos Circulantes			
Estimaciones para Cuentas Incobrables por Derechos a Recibir Efectivo o Equivalentes			
Otros Activos Circulantes			
Valores en Garantía			
Adquisición con Fondos de Terceros			
Total de Activos Circulantes	11,594,304.53	23,441,702.36	35,036,006.89
Activo No Circulante			
Inversiones Financieras a Largo Plazo			
Títulos y Valores a Largo Plazo			
Fideicomisos, Mandatos y Contratos Análogos			
Participaciones y Aportaciones de Capital			
Derechos a Recibir Efectivo o Equivalentes a Largo Plazo			
Documentos por Cobrar a Largo Plazo			
Deudores Diversos a Largo Plazo			
Ingresos por Recuperar a Largo Plazo			
Préstamos Otorgados a Largo Plazo			
Otros Derechos a Recibir Efectivo o Equivalentes a Largo Plazo			
Bienes Inmuebles, Infraestructura y Construcciones en Proceso	74,249,629.77		74,249,629.77
Terrenos	20,169,707.65		20,169,707.65
Edificios no Habitacionales	45,954,847.81		45,954,847.81
Infraestructura			
Construcciones en Proceso en Bienes de Dominio Público			
Construcciones en Proceso en Bienes Propios			
Otros Bienes Inmuebles	8,125,074.31		8,125,074.31
Bienes Muebles	27,432,252.98	7,209,706.23	34,641,959.19
Mobiliario y Equipo de Administración	13,226,877.00	4,075,446.81	17,302,323.81
Mobiliario y Equipo Educativo y Recreativo	656,418.85	851,894.12	1,508,312.97
Equipo e Instrumental Médico y de Laboratorio	2,875.00	20,166.60	23,041.60
Vehículos y Equipo de Transporte	11,030,170.13		11,030,170.13
Equipo de Defensa y Seguridad			
Maquinaria, Otros Equipos y Herramientas	2,472,991.98	2,262,198.70	4,735,190.68
Colecciones, Obras de Arte y Objetos Valiosos	42,920.00		42,920.00
Activos Biológicos			
Activos Intangibles			
Software			
Patentes, Marcas y Derechos			
Concesiones y Franquicias			
Licencias			
Otros Activos Intangibles			
Depreciación, Deterioro y Amortización Acumulada de Bienes			
Depreciación Acumulada de Bienes Inmuebles			
Depreciación Acumulada de Infraestructura			
Depreciación Acumulada de Bienes Muebles			
Deterioro Acumulado de Bienes			
Amortización Acumulada de Activos Intangibles			
Activos Diferidos			
Estudios, Formulación y Evaluación de Proyectos			
Anticipos a Largo Plazo			
Beneficios al Retiro de Empleados Pagados por Adelantado			
Otros Activos Diferidos			
Otros Activos no Circulantes			
Bienes en Arrendamiento Financiero			
Bienes en Comodato			
Total de Activos No Circulantes	101,691,882.73	7,209,706.23	108,901,588.96
Total del Activo	113,276,187.26	30,651,408.59	143,927,595.85

Dr. César Arturo Espinosa Morales
 Director General

Lic. Fidel Cruz Martínez
 Director Administrativo



GOBIERNO CONSTITUCIONAL DEL ESTADO DE CHIAPAS
INSTITUTO DE CAPACITACIÓN Y VINCULACIÓN TECNOLÓGICA EL ESTADO DE CHIAPAS

SISTEMA CONTABLE 2024
INTEGRACIÓN DE PASIVO DE LIBRE DISPOSICIÓN Y ETIQUETADO
DEL 1 DE ENERO AL 31 DE DICIEMBRE DE 2024

Página 1 de 1
Fecha: 25/02/2025

CONCEPTO	LIBRE DISPOSICIÓN	ETIQUETADO	SALDO AL 31 DE DICIEMBRE DE 2024
PASIVO			
Pasivo Circulante			
Cuentas por Pagar a Corto Plazo			
Servicios Personales por Pagar a Corto Plazo	9,119,442.44	4,284,536.86	13,403,979.30
Proveedores por Pagar a Corto Plazo	6,560,772.18	430,426.45	7,011,198.63
Contratistas por Obras Públicas por Pagar a Corto Plazo	100,151.97	65,893.63	166,045.60
Participaciones y Aportaciones por Pagar a Corto Plazo			
Transferencias Otorgadas por Pagar a Corto Plazo		5,545.72	5,545.72
Retenciones y Contribuciones por Pagar a Corto Plazo	2,437,834.66	3,778,858.01	6,216,692.67
Otras Cuentas por Pagar a Corto Plazo	683.63	3,813.05	4,496.68
Documentos por Pagar a Corto Plazo			
Otros Documentos por Pagar a Corto Plazo			
Porción a Corto Plazo de la Deuda Pública a Largo Plazo			
Porción a Corto Plazo de la Deuda Pública Interna			
Porción a Corto Plazo de Arrendamiento Financiero			
Pasivos Diferidos a Corto Plazo			
Ingresos Cobrados por Adelantado a Corto Plazo			
Otros Pasivos Diferidos a Corto Plazo			
Fondos y Bienes de Terceros en Garantía y/o Administración a Corto Plazo	1,316,877.35		1,316,877.35
Fondos en Garantía a Corto Plazo			
Fondos en Administración a Corto Plazo	1,316,877.35		1,316,877.35
Fondos Contingentes a Corto Plazo			
Fondos de Fideicomisos, Mandatos y Contratos Análogos a Corto Plazo			
Otros Fondos de Terceros en Garantía y/o Administración a Corto Plazo			
Valores y Bienes en Garantía a Corto Plazo			
Provisiones a Corto Plazo			
Provisión para Demandas y Juicios a Corto Plazo			
Provisión para Contingencias a Corto Plazo			
Otros Pasivos a Corto Plazo			
Ingresos por Clasificar	196,298.06		196,298.06
Recaudación por Participar	196,298.06		196,298.06
Otros Pasivos Circulantes			
Total de Pasivos Circulantes	10,632,617.85	4,284,536.86	14,917,154.71
Pasivo No Circulante			
Cuentas por Pagar a Largo Plazo			
Proveedores por Pagar a Largo Plazo			
Contratistas por Obras Públicas por Pagar a Largo Plazo			
Documentos por Pagar a Largo Plazo			
Otros Documentos por Pagar a Largo Plazo			
Deuda Pública a Largo Plazo			
Préstamos de la Deuda Pública Interna por Pagar a Largo Plazo			
Arrendamiento Financiero por Pagar a Largo Plazo			
Pasivos Diferidos a Largo Plazo			
Intereses Cobrados por Adelantado a Largo Plazo			
Otros Pasivos Diferidos a Largo Plazo			
Fondos y Bienes de Terceros en Garantía y/o Administración a Largo Plazo			
Fondos en Garantía a Largo Plazo			
Fondos en Administración a Largo Plazo			
Fondos Contingentes a Largo Plazo			
Fondos de Fideicomisos, Mandatos y Contratos Análogos a Largo Plazo			
Otros Fondos de Terceros en Garantía y/o Administración a Largo Plazo			
Valores y Bienes en Garantía a Largo Plazo			
Provisiones a Largo Plazo	765.17	1,758.26	2,523.43
Provisión para Demandas y Juicios a Largo Plazo			
Provisión para Pensiones a Largo Plazo			
Provisión para Contingencias a Largo Plazo	765.17	1,758.26	2,523.43
Otras Provisiones a Largo Plazo			
Total de Pasivos No Circulantes	765.17	1,758.26	2,523.43
Total del Pasivo	10,633,383.02	4,286,295.12	14,919,678.14

Dr. César Arturo Espinosa Morales
Director General

Lic. Fidel Orozco Martínez
Director Administrativo

SISTEMA CONTABLE 2024
INTEGRACIÓN DE ACTIVO DE LIBRE DISPOSICIÓN Y ETIQUETADO POR RAMO
DEL 1 DE ENERO AL 31 DE DICIEMBRE DE 2024

Fecha:

25/02/2025

CONCEPTO	ACTIVO POR RAMO							SUBTOTAL	IMPORTE DE AÑOS ANTERIORES	SALDO AL 31 DE DICIEMBRE DE 2024
	LIBRE DISPOSICIÓN				SUMA LIBRE DISPOSICIÓN	ETIQUETADO RTE DEL EJERCICIO 95	SUMA ETIQUETADO			
	IMPORTE DEL EJERCICIO 2024									
	A1	A3	28	47						
ACTIVO										
Activo Circulante					10,369,983.89		23,441,317.38	33,811,301.27	1,220,227.60	35,031,528.87
Efectivo y Equivalentes					10,369,983.89	23,441,317.38	23,441,317.38	33,811,301.27	1,083,103.87	34,894,405.14
Efectivo										
Bancos/Tesorería	1,170,097.52	654,072.68	7,029,091.77	1,516,721.92	10,369,983.89	23,441,317.38	23,441,317.38	33,811,301.27	1,083,103.87	34,894,405.14
Bancos/Dependencias y Otros										
Inversiones Temporales (hasta 3 meses)										
Fondos con Afectación Específica										
Depósitos de Fondos de Terceros en Garantía y/o Administración									137,123.73	137,123.73
Otros Efectivos y Equivalentes										
Derechos a Recibir Efectivo o Equivalentes					4,093.04		384.98	4,478.02	0.00	4,478.02
Inversiones Financieras de Corto Plazo										
Cuentas por Cobrar a Corto Plazo			146.04		146.04	384.98	384.98	531.02	531.02	531.02
Deudores Diversos por Cobrar a Corto Plazo				3,947.00	3,947.00			3,947.00	3,947.00	3,947.00
Ingresos por Recuperar a Corto Plazo										
Deudores por Anticipos de la Tesorería a Corto Plazo										
Préstamos Otorgados a Corto Plazo										
Otros Derechos a Recibir Efectivo o Equivalentes a Corto Plazo										
Total de Activos Circulantes	1,170,097.52	654,072.68	7,029,237.81	1,520,668.92	10,374,076.93	23,441,702.36	23,441,702.36	33,815,779.29	1,220,227.60	35,036,006.89
Activo No Circulante					8,361,360.31		0.00	8,361,360.31	65,888,269.46	74,249,629.77
Inversiones Financieras a Largo Plazo					0.00		0.00	0.00	0.00	0.00
Títulos y Valores a Largo Plazo										
Fideicomisos, Mandatos y Contratos Análogos										
Participaciones y Aportaciones de Capital										
Documentos por Pagar a Largo Plazo					0.00		0.00	0.00	0.00	0.00
Documentos por Cobrar a Largo Plazo										
Deudores Diversos a Largo Plazo										
Ingresos por Recuperar a Largo Plazo										
Préstamos Otorgados a Largo Plazo										
Otros Derechos a Recibir Efectivo o Equivalentes a Largo Plazo										
Bienes Inmuebles, Infraestructura y Construcciones en Proceso					8,361,360.31		0.00	8,361,360.31	65,888,269.46	74,249,629.77
Terrenos									20,169,707.65	20,169,707.65
Edificios no Habitacionales		236,286.00			236,286.00			236,286.00	45,718,561.81	45,954,847.81
Infraestructura										
Construcciones en Proceso en Bienes de Dominio Público										
Construcciones en Proceso en Bienes Propios	630,233.27	4,125,074.31	3,369,766.73		8,125,074.31		8,125,074.31	8,125,074.31	8,125,074.31	8,125,074.31
Otros Bienes Inmuebles										
Bienes Muebles					3,007,156.69		0.00	3,007,156.69	31,634,803.10	34,641,959.19
Mobiliario y Equipo de Administración		629,341.99			629,341.99			629,341.99	16,672,981.82	17,302,323.81
Mobiliario y Equipo Educativo y Recreativo		7,911.20			7,911.20			7,911.20	1,508,312.97	1,508,312.97
Equipo e Instrumental Médico y de Laboratorio									23,041.60	23,041.60
Vehículos y Equipo de Transporte		2,369,902.90			2,369,902.90			2,369,902.90	8,660,267.23	11,030,170.13
Equipo de Defensa y Seguridad										
Maquinaria, Otros Equipos y Herramientas									4,735,190.68	4,735,190.68
Colecciones, Obras de Arte y Objetos Valiosos									42,920.00	42,920.00
Activos Biológicos										
Activos Intangibles					0.00		0.00	0.00	0.00	0.00
Software										
Patentes, Marcas y Derechos										
Concesiones y Franquicias										
Licencias										
Otros Activos Intangibles										
Total de Activos No Circulantes	630,233.27	7,366,516.40	3,369,766.73	0.00	11,368,516.40	0.00	0.00	11,368,516.40	97,523,072.56	108,891,588.96
Total del Activo	1,800,330.79	8,022,589.08	10,399,004.54	1,520,668.92	21,742,593.33	23,441,702.36	23,441,702.36	45,184,295.69	98,743,300.16	143,927,595.85

Dr. César Antonio Espinoza Morales
Director General

Lic. Fidel Orozco Meléndez
Director Administrativo

SISTEMA CONTABLE 2024
INTEGRACIÓN DE PASIVO DE LIBRE DISPOSICIÓN Y ETIQUETADO POR RAMO
DEL 1 DE ENERO AL 31 DE DICIEMBRE DE 2024

Fecha: 25/02/2025

CONCEPTO	PASIVO POR RAMO						SUMA LIBRE DISPOSICIÓN	ETIQUETADO DE DEL EJERCICIO	SUMA ETIQUETADO	SUBTOTAL	IMPORTE DE AÑOS ANTERIORES	SALDO AL 31 DE DICIEMBRE DE 2024
	LIBRE DISPOSICIÓN											
	IMPORTE DEL EJERCICIO 2024											
A1	A3	Z8	47	AY	95							
PASIVO												
Pasivo Circulante												
Cuentas por Pagar a Corto Plazo						9,119,642.44		4,284,536.86	13,403,979.30	0.00	13,403,979.30	
Servicios Personales por Pagar a Corto Plazo			6,580,772.18			6,580,772.18	430,426.45	430,426.45	7,011,198.63		7,011,198.63	
Proveedores por Pagar a Corto Plazo	55,489.59	40,383.37	4,279.01			100,151.97	65,893.63	65,893.63	166,045.90		166,045.90	
Contratistas por Obras Públicas por Pagar a Corto Plazo												
Participaciones y Aportaciones por Pagar a Corto Plazo												
Transferencias Otorgadas por Pagar a Corto Plazo							5,545.72	5,545.72	5,545.72		5,545.72	
Retenciones y Contribuciones por Pagar a Corto Plazo	585.51	28,502.66	2,408,565.49			2,437,653.66	3,778,858.01	3,778,858.01	6,216,692.67		6,216,692.67	
Otras Cuentas por Pagar a Corto Plazo	644.43	6.78	32.42			683.63	3,813.05	3,813.05	4,496.68		4,496.68	
Pasivos Diferidos a Corto Plazo						0.00		0.00	0.00	0.00	0.00	
Otras Pasivos Diferidos a Corto Plazo												
Fondos y Bienes de Terceros en Garantía y/o Administración a Corto Plazo					1,316,877.35	1,316,877.35			1,316,877.35	0.00	1,316,877.35	
Fondos en Garantía a Corto Plazo												
Fondos en Administración a Corto Plazo												
Fondos de Fideicomisos, Mandatos y Contratos Análogos a Corto Plazo												
Otras Fondos de Terceros en Garantía y/o Administración a Corto Plazo												
Valores y Bienes en Garantía a Corto Plazo												
Provisiones a Corto Plazo						0.00		0.00	0.00	0.00	0.00	
Provisión para Demandas y Juicios a Corto Plazo												
Provisión para Contingencias a Corto Plazo												
Otros Pasivos a Corto Plazo						196,022.16		0.00	196,022.16	275.90	196,298.06	
Ingresos por Clasificar				196,022.16		196,022.16			196,022.16	275.90	196,298.06	
Recaudación por Participar												
Otros Pasivos Circulantes												
Total de Pasivos Circulantes	56,719.53	68,952.81	8,993,770.10	196,022.16	1,316,877.35	10,632,341.95	4,284,536.86	4,284,536.86	14,916,878.81	275.90	14,917,154.71	
Pasivo No Circulante												
Cuentas por Pagar a Largo Plazo						0.00		0.00	0.00	0.00	0.00	
Proveedores por Pagar a Largo Plazo												
Contratistas por Obras Públicas por Pagar a Largo Plazo												
Documentos por Pagar a Largo Plazo												
Otros Documentos por Pagar a Largo Plazo												
Deuda Pública a Largo Plazo						0.00		0.00	0.00	0.00	0.00	
Préstamos de la Deuda Pública Interna por Pagar a Largo Plazo												
Arrendamiento Financiero por Pagar a Largo Plazo												
Pasivos Diferidos a Largo Plazo						0.00		0.00	0.00	2,523.43	2,523.43	
Otras Pasivos Diferidos a Largo Plazo										2,523.43	2,523.43	
Fondos y Bienes de Terceros en Garantía y/o Administración a Largo Plazo						0.00		0.00	0.00	0.00	0.00	
Fondos en Garantía a Largo Plazo												
Fondos en Administración a Largo Plazo												
Fondos Contingentes a Largo Plazo												
Fondos de Fideicomisos, Mandatos y Contratos Análogos a Largo Plazo												
Otras Fondos de Terceros en Garantía y/o Administración a Largo Plazo												
Valores y Bienes en Garantía a Largo Plazo												
Provisiones a Largo Plazo						0.00		0.00	0.00	0.00	0.00	
Provisión para Demandas y Juicios a Largo Plazo												
Provisión para Pensiones a Largo Plazo												
Provisión para Contingencias a Largo Plazo												
Total de Pasivos No Circulantes	0.00	0.00	0.00	0.00	0.00	0.00	0.00	0.00	0.00	2,523.43	2,523.43	
Total del Pasivo	56,719.53	68,952.81	8,993,770.10	196,022.16	1,316,877.35	10,632,341.95	4,284,536.86	4,284,536.86	14,916,878.81	2,799.33	14,919,678.14	

Dr. César Arturo Espinosa Méndez
Director General

Lic. Fidel Orozco Martínez
Director Administrativo



GOBIERNO CONSTITUCIONAL DEL ESTADO DE CHIAPAS
INSTITUTO DE CAPACITACIÓN Y VINCULACIÓN TECNOLÓGICA DEL ESTADO DE CHIAPAS

SISTEMA CONTABLE 2024
HOJA DE TRABAJO

PERIODO : DEL 1o. DE ENERO AL 31 DE DICIEMBRE DE 2024

Fecha:

CUENTA	DESCRIPCIÓN	SALDOS INICIALES		MOVIMIENTOS		SALDOS		AJUSTES DE ORDEN		SALDOS AJUSTADOS		AJUSTES DE RESULTADOS		BALANCE	
		DEUDOR	ACREEDOR	DEBE	HABER	DEUDOR	ACREEDOR	CARGO	ABONO	DEUDOR	ACREEDOR	CARGO	ABONO	DEBE	HABER
1111	Efectivo			471,277.36	471,277.36										
1113	Bancos/Dependencias y Otros	18,061,841.90		1,038,611,462.26	1,021,778,899.02	34,894,405.14				34,894,405.14				34,894,405.14	
1115	Fondos con Afectación Específica	10,618,913.75		352,964,162.29	363,583,076.04										
1116	Depósitos de Fondos de Terceros en Garantía y/o Administración	194,848.91			57,725.19	137,123.73				137,123.73				137,123.73	
1122	Cuentas por Cobrar a Corto Plazo	271,205.61		531.02	271,205.61	531.02				531.02				531.02	
1123	Deudores Diversos por Cobrar a Corto Plazo			596,991.19	596,944.19	3,947.00				3,947.00				3,947.00	
1132	Anticipo a Proveedores por Adquisición de Bienes Inmuebles y Muebles a Corto Plazo	1,506,249.07		1,506,249.07	3,012,498.14										
1134	Anticipo a Contratistas por Obras Públicas a Corto Plazo			6,958,389.80	6,958,389.80										
1221	Documentos por Cobrar a Largo Plazo	1,950.68			1,950.68										
1231	Terrenos	17,861,478.52		2,856,795.93	648,566.80	20,169,707.65				20,169,707.65				20,169,707.65	
1233	Edificios no Habitacionales	30,137,302.56		17,121,027.08	1,303,481.83	45,954,847.81				45,954,847.81				45,954,847.81	
1236	Construcciones en Proceso en Bienes Propios	10,878,405.95		8,597,648.31	11,350,977.95	8,125,074.31				8,125,074.31				8,125,074.31	
1241	Mobiliario y Equipo de Administración	17,816,001.34		1,537,944.78	2,051,622.31	17,302,323.81				17,302,323.81				17,302,323.81	
1242	Mobiliario y Equipo Educativo y Recreativo	1,713,809.17		15,822.40	221,318.60	1,508,312.97				1,508,312.97				1,508,312.97	
1243	Equipo e Instrumental Médico y de Laboratorio	23,041.60				23,041.60				23,041.60				23,041.60	
1244	Vehículos y Equipo de Transporte	8,660,267.23		2,369,002.60	11,030,170.13	11,030,170.13				11,030,170.13				11,030,170.13	
1246	Maquinaria, Otros Equipos y Herramientas	5,023,960.18		555,455.80	844,225.30	4,735,190.68				4,735,190.68				4,735,190.68	
1247	Colecciones, Obras de Arte y Objetos Valiosos	42,920.00				42,920.00				42,920.00				42,920.00	
1251	Software	1,031,648.00			1,031,648.00										
1279	Otros Activos Diferidos	9,745.81		39,071,262.39	39,081,008.20										
2111	Servicios Personales por Pagar a Corto Plazo		7,840,180.60	319,403,237.01	318,774,255.04		7,011,198.63				7,011,198.63				7,011,198.63
2112	Proveedores por Pagar a Corto Plazo		380,809.92	17,994,765.59	17,780,001.27		166,045.60				166,045.60				166,045.60
2113	Contratistas por Obras Públicas por Pagar a Corto Plazo		5,274,055.18	25,022,101.75	19,748,046.57										
2115	Transferencias Otorgadas por Pagar a Corto Plazo		2,861,414.58	10,951,954.69	8,296,085.83		5,545.72				5,545.72				5,545.72
2117	Retenciones y Contribuciones por Pagar a Corto Plazo		7,284,943.56	56,269,751.43	55,201,600.54		6,216,692.67				6,216,692.67				6,216,692.67
2119	Otras Cuentas por Pagar a Corto Plazo		33,243.40	124,681.40	95,934.68		4,496.68				4,496.68				4,496.68
2182	Fondos en Administración a Corto Plazo		21,153.41	141,004.87	1,436,728.81		1,316,877.35				1,316,877.35				1,316,877.35
2191	Ingresos por Clasificar		549,559.78	10,238,620.84	9,885,359.12		196,298.06				196,298.06				196,298.06
2199	Otros Pasivos Circulantes			146,125,492.20	146,125,492.20										
2249	Otros Pasivos Diferidos a Largo Plazo		37,842.91	37,842.91	2,523.43		2,523.43				2,523.43				2,523.43
3121	Donaciones de Capital		22,051,436.35				22,051,436.35				22,051,436.35				22,051,436.35
3211	Resultados del Ejercicio (Ahorro/Desahorro)		16,571,200.34	16,571,200.34											30,306,648.15
	Ajuste 3262.- Operaciones Internas de Egresos												282,602,276.50		
	Ajuste 6211.- Ahorro de la Gestión												47.94		
	Ajuste 6311.- Desahorro de la Gestión											252,295,676.29			
3221	Resultados de Ejercicios Anteriores		61,447,850.25	25,038,904.38	40,240,887.34		76,649,833.21				76,649,833.21				76,649,833.21



GOBIERNO CONSTITUCIONAL DEL ESTADO DE CHIAPAS
INSTITUTO DE CAPACITACIÓN Y VINCULACIÓN TECNOLÓGICA DEL ESTADO DE CHIAPAS

SISTEMA CONTABLE 2024
HOJA DE TRABAJO

PERIODO : DEL 1o. DE ENERO AL 31 DE DICIEMBRE DE 2024

Fecha:

CUENTA	DESCRIPCIÓN	SALDOS INICIALES		MOVIMIENTOS		SALDOS		AJUSTES DE ORDEN		SALDOS AJUSTADOS		AJUSTES DE RESULTADOS		BALANCE	
		DEUDOR	ACREEDOR	DEBE	HABER	DEUDOR	ACREEDOR	CARGO	ABONO	DEUDOR	ACREEDOR	CARGO	ABONO	DEBE	HABER
3262	Operaciones Internas de Egresos			15,827,247.06	288,429,523.59		282,602,276.50				282,602,276.50	282,602,276.50			
4399	Otros Ingresos y Beneficios Varios			226.04	273.98		47.94				47.94	47.94			
5111	Remuneraciones al Personal de Carácter Permanente			61,955,777.97	9,234,197.18	52,721,580.79				52,721,580.79			52,721,580.79		
5112	Remuneraciones al Personal de Carácter Transitorio			95,947,581.61	42,379,803.61	53,567,678.00				53,567,678.00			53,567,678.00		
5113	Remuneraciones Adicionales y Especiales			83,828,673.98	16,295,542.80	67,573,137.18				67,573,137.18			67,573,137.18		
5114	Seguridad Social			29,458,314.73	2,680,327.40	26,797,987.33				26,797,987.33			26,797,987.33		
5115	Otras Prestaciones Sociales y Económicas			30,884,747.43	2,427,924.09	28,456,823.34				28,456,823.34			28,456,823.34		
5116	Pago de Estímulos a Servidores Públicos			4,777,953.30		4,777,953.30				4,777,953.30			4,777,953.30		
5121	Materiales de Administración, Emisión de Documentos y Artículos Oficiales			1,801,884.06	125,423.35	1,676,460.71				1,676,460.71			1,676,460.71		
5122	Alimentos y Utensilios			148,338.38	5,174.00	143,165.38				143,165.38			143,165.38		
5124	Materiales y Artículos de Construcción y de Reparación			413,875.97	94,370.70	359,505.27				359,505.27			359,505.27		
5125	Productos Químicos, Farmacéuticos y de Laboratorio			2,035.25	857.00	1,078.25				1,078.25			1,078.25		
5126	Combustibles, Lubricantes y Aditivos			544,428.16	94,671.90	449,756.26				449,756.26			449,756.26		
5127	Vestuario, Blancos, Prendas de Protección y Artículos Deportivos			4,305.15		4,305.15				4,305.15			4,305.15		
5129	Herramientas, Refacciones y Accesorios Menores			96,832.80	2,404.22	94,228.58				94,228.58			94,228.58		
5131	Servicios Básicos			2,262,242.39	68,607.59	2,193,634.81				2,193,634.81			2,193,634.81		
5132	Servicios de Arrendamiento			1,622,203.81	175,309.72	1,446,894.09				1,446,894.09			1,446,894.09		
5133	Servicios Profesionales, Científicos y Técnicos y Otros Servicios			2,018,943.43	320,302.52	1,698,640.91				1,698,640.91			1,698,640.91		
5134	Servicios Financieros, Bancarios y Comerciales			848,492.48	159,760.85	688,731.63				688,731.63			688,731.63		
5135	Servicios de Instalación, Reparación, Mantenimiento y Conservación			1,429,378.78	76,867.42	1,352,711.36				1,352,711.36			1,352,711.36		
5137	Servicios de Traslado y Viáticos			516,012.69	4,389.71	511,622.98				511,622.98			511,622.98		
5138	Servicios Oficiales			973,430.31	501,143.21	472,287.10				472,287.10			472,287.10		
5139	Otros Servicios Generales			4,488,940.54	2,957.00	4,485,983.54				4,485,983.54			4,485,983.54		
5212	Transferencias Internas al Sector Público			5,511,798.42	2,690,329.35	2,821,470.07				2,821,470.07			2,821,470.07		
5599	Otros Gastos Varios			7,954.59	7,912.33	42.26				42.26			42.26		
6111	Resumen de Ingresos y Gastos											47.94	252,295,676.29		
	Ajuste 4399.- Otros Ingresos y Beneficios Varios												47.94		
	Ajuste 5111.- Remuneraciones al Personal de Carácter Permanente												52,721,580.79		
	Ajuste 5112.- Remuneraciones al Personal de Carácter Transitorio												53,567,678.00		
	Ajuste 5113.- Remuneraciones Adicionales y Especiales												67,573,137.18		
	Ajuste 5114.- Seguridad Social												26,797,987.33		
	Ajuste 5115.- Otras Prestaciones Sociales y Económicas												28,456,823.34		
	Ajuste 5116.- Pago de Estímulos a Servidores Públicos												4,777,953.30		
	Ajuste 5121.- Materiales de Administración, Emisión de Documentos y Artículos Oficiales												1,676,460.71		
	Ajuste 5122.- Alimentos y Utensilios												143,165.38		
	Ajuste 5124.- Materiales y Artículos de Construcción y de Reparación												359,505.27		



GOBIERNO CONSTITUCIONAL DEL ESTADO DE CHIAPAS
INSTITUTO DE CAPACITACIÓN Y VINCULACIÓN TECNOLÓGICA DEL ESTADO DE CHIAPAS

SISTEMA CONTABLE 2024
HOJA DE TRABAJO

PERIODO : DEL 1o. DE ENERO AL 31 DE DICIEMBRE DE 2024

Fecha:

Página 3 de 4
25/02/2025

CUENTA	DESCRIPCIÓN	SALDOS INICIALES		MOVIMIENTOS		SALDOS		AJUSTES DE ORDEN		SALDOS AJUSTADOS		AJUSTES DE RESULTADOS		BALANCE	
		DEUDOR	ACREEDOR	DEBE	HABER	DEUDOR	ACREEDOR	CARGO	ABONO	DEUDOR	ACREEDOR	CARGO	ABONO	DEBE	HABER
	Ajuste 5125.- Productos Químicos, Farmacéuticos y de Laboratorio												1,078.25		
	Ajuste 5126.- Combustibles, Lubricantes y Aditivos												449,754.26		
	Ajuste 5127.- Vestuario, Blancos, Prendas de Protección y Artículos Deportivos												4,305.15		
	Ajuste 5128.- Herramientas, Relaciones y Accesorios Menores												94,228.59		
	Ajuste 5131.- Servicios Básicos												2,193,634.81		
	Ajuste 5132.- Servicios de Arrendamiento												1,446,894.09		
	Ajuste 5133.- Servicios Profesionales, Científicos y Técnicos y Otros Servicios												1,698,640.91		
	Ajuste 5134.- Servicios Financieros, Bancarios y Comerciales												688,731.63		
	Ajuste 5135.- Servicios de Instalación, Reparación, Mantenimiento y Conservación												1,352,711.36		
	Ajuste 5137.- Servicios de Traslado y Viáticos												511,622.98		
	Ajuste 5138.- Servicios Oficiales												472,287.10		
	Ajuste 5139.- Otros Servicios Generales												4,485,093.54		
	Ajuste 5212.- Transferencias Internas al Sector Público												2,821,470.07		
	Ajuste 5599.- Otros Gastos Varios												42.26		
8211	Ahorro de la Gestión												47.94		
	Ajuste 6111.- Resumen de Ingresos y Gastos													47.94	
8311	Desahorro de la Gestión													252,295,676.29	
	Ajuste 6111.- Resumen de Ingresos y Gastos												252,295,676.29		
7631	Bienes Bajo Control en Comodato	4,175.99			4,175.99										
7641	Control de Comodato por Bienes		4,175.99	4,175.99											
8211	Presupuesto de Egresos Aprobado				223,450,742.00		223,450,742.00								
	Ajuste 8221.- Presupuesto de Egresos por Ejercer							(40,213,408.43)							
	Ajuste 8251.- Presupuesto de Egresos Devengado							12,921,355.58							
	Ajuste 8261.- Presupuesto de Egresos Ejercido							338,349.99							
	Ajuste 8271.- Presupuesto de Egresos Pagado							250,404,444.86							
8221	Presupuesto de Egresos por Ejercer			386,029,771.37	367,097,225.30	18,632,546.07				(40,213,408.43)					
	Ajuste 8231.- Modificaciones al Presupuesto de Egresos Aprobado									59,151,534.50					
	Ajuste 8241.- Presupuesto de Egresos Comprometido							5,580.00							
8231	Modificaciones al Presupuesto de Egresos Aprobado			46,673,084.42	107,524,618.92		59,151,534.50			59,151,534.50					
8241	Presupuesto de Egresos Comprometido			386,570,907.58	386,585,327.54	5,580.00							5,580.00		
8251	Presupuesto de Egresos Devengado			380,820,201.95	367,896,846.37	12,621,355.58							12,921,355.58		
8261	Presupuesto de Egresos Ejercido			328,898,155.31	328,559,805.32	338,349.99							338,349.99		
8271	Presupuesto de Egresos Pagado			289,550,520.50	39,146,075.64	250,404,444.86							250,404,444.86		



GOBIERNO CONSTITUCIONAL DEL ESTADO DE CHIAPAS
INSTITUTO DE CAPACITACIÓN Y VINCULACIÓN TECNOLÓGICA DEL ESTADO DE CHIAPAS


SISTEMA CONTABLE 2024
HOJA DE TRABAJO

PERIODO : DEL 1o. DE ENERO AL 31 DE DICIEMBRE DE 2024

Fecha:

CUENTA	DESCRIPCIÓN	SALDOS INICIALES		MOVIMIENTOS		SALDOS		AJUSTES DE ORDEN		SALDOS AJUSTADOS		AJUSTES DE RESULTADOS		BALANCE	
		DEUDOR	ACREEDOR	DEBE	HABER	DEUDOR	ACREEDOR	CARGO	ABONO	DEUDOR	ACREEDOR	CARGO	ABONO	DEBE	HABER
SUMAS IGUALES:		123,957,766.27	123,957,766.27	4,277,675,720.44	4,277,675,720.44	678,625,548.64	678,625,548.64	282,607,856.50	282,607,856.50	396,223,272.14	396,223,272.14	1,039,489,448.19	1,039,489,448.19	143,927,595.85	143,927,595.85


 Lic. Fidel Orozco Martínez
 Director Administrativo


 C.P. Jorge Luis Barragán López.
 Jefe del Departamento de Recursos Financieros





GOBIERNO CONSTITUCIONAL DEL ESTADO DE CHIAPAS
INSTITUTO DE CAPACITACIÓN Y VINCULACIÓN TECNOLÓGICA DEL
ESTADO DE CHIAPAS

SISTEMA CONTABLE 2024

ANÁLISIS DE ADQUISICIONES DE BIENES INMUEBLES, MUEBLES
E INTANGIBLES

Página 1 de 8
25/02/2025

PERÍODO : DEL 1o. DE ENERO AL 31 DE DICIEMBRE DE 2024

Fecha:

CUENTA: 1233 Edificios no Habitacionales

CUENTA: 1 Recursos por Ingresos de Libre Disposición

CUENTA: 11 Edificios no Habitacionales

CUENTA: 114 Ingresos Propios

CUENTA: 114A3 Ingresos por Venta de Bienes, Prestación de Servicios y Otros Ingresos

CUENTA: 114A3X0010 Ingresos por Venta de Bienes, Prestación de Servicios y Otros Ingresos

CANTIDAD / DESCRIPCIÓN	IMPORTE
Explanada de Usos Múltiples para la Unidad de Capacitación Tuxtla.	236,286.00
Suma:	236,286.00



GOBIERNO CONSTITUCIONAL DEL ESTADO DE CHIAPAS
INSTITUTO DE CAPACITACIÓN Y VINCULACIÓN TECNOLÓGICA DEL
ESTADO DE CHIAPAS

SISTEMA CONTABLE 2024

ANÁLISIS DE ADQUISICIONES DE BIENES INMUEBLES, MUEBLES
E INTANGIBLES

Página 2 de 8
25/02/2025

PERÍODO : DEL 1o. DE ENERO AL 31 DE DICIEMBRE DE 2024

Fecha:

CUENTA: 1236 Construcciones en Proceso en Bienes Propios

CUENTA: 1 Recursos por Ingresos de Libre Disposición

CUENTA: 12 Edificación no Habitacional en Proceso

CUENTA: 121 Recursos Fiscales

CUENTA: 121A1 Ingresos Estatales

CUENTA: 121A1X0010 Ingresos Estatales

CANTIDAD / DESCRIPCIÓN	IMPORTE
010013121F02901C02B002 --- Explanada de Usos Múltiples para la Unidad de Capacitación Tuxtla (construcción)	630,233.27
Suma:	630,233.27

Suma:

630,233.27



GOBIERNO CONSTITUCIONAL DEL ESTADO DE CHIAPAS
INSTITUTO DE CAPACITACIÓN Y VINCULACIÓN TECNOLÓGICA DEL
ESTADO DE CHIAPAS

SISTEMA CONTABLE 2024

ANÁLISIS DE ADQUISICIONES DE BIENES INMUEBLES, MUEBLES
E INTANGIBLES

Página 3 de 8
25/02/2025

PERÍODO : DEL 1o. DE ENERO AL 31 DE DICIEMBRE DE 2024

Fecha:

CUENTA: 1236 Construcciones en Proceso en Bienes Propios

SCUENTA: 1 Recursos por Ingresos de Libre Disposición

SCUENTA: 12 Edificación no Habitacional en Proceso

SCUENTA: 124 Ingresos Propios

SCUENTA: 124A3 Ingresos por Venta de Bienes, Prestación de Servicios y Otros Ingresos

SCUENTA: 124A3X0010 Ingresos por Venta de Bienes, Prestación de Servicios y Otros Ingresos

CANTIDAD / DESCRIPCIÓN	IMPORTE
010013121F02901C02B002 — Explanada de Usos Múltiples para la Unidad de Capacitación Tuxtla (construcción)	2,958,389.79
010013121F02901C02B003 — Oficinas Administrativas del ICATECH (Trabajos Complementarios).	1,166,684.52
Suma:	4,125,074.31



GOBIERNO CONSTITUCIONAL DEL ESTADO DE CHIAPAS
INSTITUTO DE CAPACITACIÓN Y VINCULACIÓN TECNOLÓGICA DEL
ESTADO DE CHIAPAS

SISTEMA CONTABLE 2024

ANÁLISIS DE ADQUISICIONES DE BIENES INMUEBLES, MUEBLES
E INTANGIBLES

Página 4 de 8
25/02/2025

PERÍODO : DEL 1o. DE ENERO AL 31 DE DICIEMBRE DE 2024

Fecha:

CUENTA: 1236 Construcciones en Proceso en Bienes Propios
SCUENTA: 1 Recursos por Ingresos de Libre Disposición
SCUENTA: 12 Edificación no Habitacional en Proceso
SCUENTA: 125 Recursos Federales
SCUENTA: 12528 Participaciones a Entidades Federativas y Municipios
SCUENTA: 12528C0010 Fondo General de Participaciones

CANTIDAD / DESCRIPCIÓN	IMPORTE
010013121F02901C02B002 --- Explanada de Usos Múltiples para la Unidad de Capacitación Tuxtla (construcción)	3,369,766.73
Suma:	3,369,766.73



GOBIERNO CONSTITUCIONAL DEL ESTADO DE CHIAPAS
INSTITUTO DE CAPACITACIÓN Y VINCULACIÓN TECNOLÓGICA DEL
ESTADO DE CHIAPAS

SISTEMA CONTABLE 2024

ANÁLISIS DE ADQUISICIONES DE BIENES INMUEBLES, MUEBLES
E INTANGIBLES

Página 5 de 8
25/02/2025

PERÍODO : DEL 1o. DE ENERO AL 31 DE DICIEMBRE DE 2024

Fecha:

CUENTA: 1241 Mobiliario y Equipo de Administración

SCUENTA: 1 Recursos por Ingresos de Libre Disposición

SCUENTA: 11 Muebles de Oficina y Estantería

SCUENTA: 114 Ingresos Propios

SCUENTA: 114A3 Ingresos por Venta de Bienes, Prestación de Servicios y Otros Ingresos

SCUENTA: 114A3X0010 Ingresos por Venta de Bienes, Prestación de Servicios y Otros Ingresos

CANTIDAD / DESCRIPCIÓN	IMPORTE
40 Racks de 5 Niveles Mca. Romo (53 Asnilla Estante Eco Multiple de 45X230.5 CM, 200 Kit Entepaño Estante Ecomultiple de 122x45 cm 2 Largueros y 4 Duelas, 64 Tensores de 138 CM P/Estante Multiple)	603,105.69

Suma:

603,105.69



GOBIERNO CONSTITUCIONAL DEL ESTADO DE CHIAPAS
INSTITUTO DE CAPACITACIÓN Y VINCULACIÓN TECNOLÓGICA DEL
ESTADO DE CHIAPAS

SISTEMA CONTABLE 2024

ANÁLISIS DE ADQUISICIONES DE BIENES INMUEBLES, MUEBLES
E INTANGIBLES

Página 6 de 8
25/02/2025

PERÍODO : DEL 1o. DE ENERO AL 31 DE DICIEMBRE DE 2024

Fecha:

CUENTA: 1241 Mobiliario y Equipo de Administración

SCUENTA: 1 Recursos por Ingresos de Libre Disposición

SCUENTA: 19 Otros Mobiliarios y Equipos de Administración

SCUENTA: 194 Ingresos Propios

SCUENTA: 194A3 Ingresos por Venta de Bienes, Prestación de Servicios y Otros Ingresos

SCUENTA: 194A3X0010 Ingresos por Venta de Bienes, Prestación de Servicios y Otros Ingresos

CANTIDAD / DESCRIPCIÓN	IMPORTE
01 Samsung Smart TV LED CU7000 43" 4K ULTRA	7,888.00
01 Horno de Microondas	18,348.30
Suma:	26,236.30



GOBIERNO CONSTITUCIONAL DEL ESTADO DE CHIAPAS
INSTITUTO DE CAPACITACIÓN Y VINCULACIÓN TECNOLÓGICA DEL
ESTADO DE CHIAPAS

SISTEMA CONTABLE 2024

ANÁLISIS DE ADQUISICIONES DE BIENES INMUEBLES, MUEBLES
E INTANGIBLES

Página 7 de 8
25/02/2025

PERÍODO : DEL 1o. DE ENERO AL 31 DE DICIEMBRE DE 2024

Fecha:

CUENTA: 1242 Mobiliario y Equipo Educativo y Recreativo

SCUENTA: 1 Recursos por Ingresos de Libre Disposición

SCUENTA: 11 Equipos y Aparatos Audiovisuales

SCUENTA: 114 Ingresos Propios

SCUENTA: 114A3 Ingresos por Venta de Bienes, Prestación de Servicios y Otros Ingresos

SCUENTA: 114A3X0010 Ingresos por Venta de Bienes, Prestación de Servicios y Otros Ingresos

CANTIDAD / DESCRIPCIÓN	IMPORTE
01 Dji Mic, Micrófono Lavalier con 2 Transmisiones y 1 Receptor, Color Negro Marca DJI	7,911.20
Suma:	7,911.20



GOBIERNO CONSTITUCIONAL DEL ESTADO DE CHIAPAS
INSTITUTO DE CAPACITACIÓN Y VINCULACIÓN TECNOLÓGICA DEL
ESTADO DE CHIAPAS

SISTEMA CONTABLE 2024

ANÁLISIS DE ADQUISICIONES DE BIENES INMUEBLES, MUEBLES
E INTANGIBLES

Página 8 de 8
25/02/2025

PERÍODO : DEL 1o. DE ENERO AL 31 DE DICIEMBRE DE 2024

Fecha:

CUENTA: 1244 Vehículos y Equipo de Transporte

SCUENTA: 1 Recursos por Ingresos de Libre Disposición

SCUENTA: 12 Carrocerías y Remolques

SCUENTA: 124 Ingresos Propios

SCUENTA: 124A3 Ingresos por Venta de Bienes, Prestación de Servicios y Otros Ingresos

SCUENTA: 124A3X0010 Ingresos por Venta de Bienes, Prestación de Servicios y Otros Ingresos

CANTIDAD / DESCRIPCIÓN	IMPORTE
3 Aulas Mviles Modelos 28127, Dos de la Especialidad de Belleza con series Nums. 1332 y 1333 y Una de la Especialidad Corte y Confección Serie Num. 1331	2,369,902.90
Suma:	2,369,902.90

Lic. Fidel Grozco Martínez
Director Administrativo

C.P. Jorge Luis Barragán López.
Jefe del Departamento de Recursos Financieros



GOBIERNO CONSTITUCIONAL DEL ESTADO DE CHIAPAS
INSTITUTO DE CAPACITACIÓN Y VINCULACIÓN TECNOLÓGICA DEL
ESTADO DE CHIAPAS
SISTEMA CONTABLE 2024

ANÁLISIS DE ANTIGÜEDAD DE SALDOS DE CUENTAS DE BALANCE

DEL 1o. DE ENERO AL 31 DE DICIEMBRE DE 2024

Fecha:

CUENTA		EJERCICIO		
NUMERO	NOMBRE	AÑO	IMPORTE	SALDO
1116	Depósitos de Fondos de Terceros en Garantía y/o Administración			137,123.73
		2011	35,000.00	
		2012	33,760.00	
		2013	68,363.73	
1122	Cuentas por Cobrar a Corto Plazo			531.02
		2024	531.02	
1123	Deudores Diversos por Cobrar a Corto Plazo			3,947.00
		2024	3,947.00	
1231	Terrenos			20,169,707.65
		2008	8,029,402.57	
		2009	123,750.00	
		2011	1,970,041.37	
		2013	89,399.70	
		2017	8,063,193.09	
		2018	1,893,920.92	
1233	Edificios no Habitacionales			45,954,847.81
		2008	4,560,128.97	
		2010	12,749,386.74	
		2013	4,912,239.18	
		2017	3,215,110.52	
		2018	1,106,079.08	
		2020	1,590,433.83	
		2022	6,706,777.54	
		2023	10,878,405.95	
		2024	236,286.00	
1236	Construcciones en Proceso en Bienes Propios			8,125,074.31
		2024	8,125,074.31	
2111	Servicios Personales por Pagar a Corto Plazo			7,011,198.63
		2024	7,011,198.63	
2112	Proveedores por Pagar a Corto Plazo			166,045.60
		2024	166,045.60	
2115	Transferencias Otorgadas por Pagar a Corto Plazo			5,545.72
		2024	5,545.72	
2117	Retenciones y Contribuciones por Pagar a Corto Plazo			6,216,692.67
		2024	6,216,692.67	
2119	Otras Cuentas por Pagar a Corto Plazo			4,496.68
		2024	4,496.68	

Lic. Fidel Orozco Martínez
 Director Administrativo

C.P. Jorge Luis Barragán López.
 Jefe del Departamento de Recursos Financieros



GOBIERNO CONSTITUCIONAL DEL ESTADO DE CHIAPAS
INSTITUTO DE CAPACITACIÓN Y VINCULACIÓN TECNOLÓGICA DEL
ESTADO DE CHIAPAS
SISTEMA CONTABLE 2024


INTEGRACIÓN DE INGRESOS, BENEFICIOS, GASTOS Y PÉRDIDAS

DEL 1o. DE ENERO AL 31 DE DICIEMBRE DE 2024


Fecha:

Página 1 de 1
25/02/2025

No. DE CUENTA	SUBCUENTA	NOMBRE	IMPORTE		JUSTIFICACIÓN
			DEBE	HABER	
4399		Otros Ingresos y Beneficios Varios			
	1	Sin Afectación Presupuestaria		2.00	1
	2	Presupuestaria		45.94	2
5599		Otros Gastos Varios			
	1	Pérdidas Diversas	42.26		3



Lic. Fidel Orozco Martínez
Director Administrativo



C.P. Jorge Luis Barragán López.
Jefe del Departamento de Recursos Financieros





GOBIERNO CONSTITUCIONAL DEL ESTADO DE CHIAPAS
INSTITUTO DE CAPACITACIÓN Y VINCULACIÓN TECNOLÓGICA DEL
ESTADO DE CHIAPAS

JUSTIFICACIÓN DE LA INTEGRACIÓN DE INGRESOS, BENEFICIOS, GASTOS Y PÉRDIDAS
DEL 1 DE ENERO AL 31 DE DICIEMBRE DE 2024

Página 1 de 1

Fecha: 25/02/2025

1. El importe reflejado como **Otros Ingresos y Beneficios Varios**, en la subcuenta **1 Sin Afectación Presupuestaria**, por la cantidad de \$ 2.00, Está conformada por las diferencias por redondeo en pagos de impuestos y por bonificaciones que realizó el banco por retrasos en operaciones de cuenta bancarias.
2. El importe reflejado como **Otros Ingresos y Beneficios Varios**, en la subcuenta **2 Presupuestaria**, por la cantidad de \$ 45.94, Está conformada por las diferencias por redondeo en pagos de impuestos, afectaciones presupuestales y reintegros.
3. El importe reflejado como **Otros Gastos Varios** subcuenta **1 Pérdidas Diversas**, por la cantidad de \$ 42.26, Está conformada por diferencias en pagos de impuestos realizados, afectaciones presupuestales y redondeo en devolución de intereses.